

**INFORME DEFINITIVO  
DE LA FISCALIZACIÓN DE LA CUENTA GENERAL DEL EJERCICIO 2022 DEL  
AYUNTAMIENTO DE ANTIGUA**

En el ejercicio de la función fiscalizadora que le impone el artículo 11, apartado b) de la Ley Territorial 4/1989, de 2 de mayo, de la Audiencia de Cuentas de Canarias, y en virtud del artículo 223 del Texto Refundido de la Ley Reguladora de las Haciendas Locales, aprobado por el Real Decreto Legislativo 2/2004, de 5 marzo (en adelante, TRLRHL), en base a las cuentas anuales integrantes de la Cuenta General del EJERCICIO ECONÓMICO DE 2022, esta Audiencia de Cuentas emite el presente Informe definitivo.

La Entidad ha presentado, con posterioridad al plazo legalmente establecido, la información que compone la Cuenta General por vía telemática y ajustada a los requisitos de la Instrucción de Contabilidad para la Administración Local.

En la fiscalización llevada a cabo sobre la misma se han observado los aspectos siguientes, figurando en el Anexo únicamente los incumplimientos relacionados con la coherencia interna y el contenido de las cuentas anuales, y en su caso, los relativos a la cumplimentación de la Información Adicional:

**A) Entidades instrumentales y adscritas.**

El conjunto de entidades que conforman la Administración Local del municipio de Antigua durante el ejercicio 2022 son:


- Ayuntamiento de Antigua.
- Empresa Mixta de Aguas de Antigua, SL, de capital mayoritario de la Entidad y sectorizada como sociedad no financiera.

**B) Aprobación del Presupuesto.**

El Presupuesto del ejercicio ha sido aprobado fuera del plazo establecido en el artículo 169 del TRLRHL.

**C) Liquidación del Presupuesto**

La Liquidación del Presupuesto ha sido aprobada fuera del plazo establecido en el artículo 191.3 del TRLRHL.

<b>Firmado por:</b>	PEDRO PACHECO GONZÁLEZ - Presidente <a href="#">Ver firma</a>	Fecha: 26-07-2024 11:09:04	
<b>Registrado en:</b>	SALIDA - Nº: 2024-000883	Fecha: 29-07-2024 08:41	
Nº expediente administrativo: 2023-000018 Código Seguro de Verificación (CSV): F9D14B8D395EE504885FB34321A967EC Comprobación CSV: <a href="https://sede.acuentascanarias.org/publico/documento/F9D14B8D395EE504885FB34321A967EC">https://sede.acuentascanarias.org/publico/documento/F9D14B8D395EE504885FB34321A967EC</a>			
Fecha de sellado electrónico: 29-07-2024 08:42:15 <a href="#">Ver sello</a>	- 1/15 -	Fecha de emisión de esta copia: 29-07-2024 08:42:16	

D) Aprobación de la Cuenta General.

1.- La Cuenta General no se ha formado en el plazo legalmente establecido en el artículo 212.1 del TRLRHL.

2.-La presentación al Pleno de la Cuenta General se ha realizado con posterioridad al plazo legalmente establecido en el artículo 212.4 del TRLRHL.

3.- La Cuenta General ha sido aprobada por el Pleno de la Corporación fuera del plazo establecido en el artículo 212.4 del TRLRHL.

E) Memoria.

No se ha cumplimentado la información descriptiva en algún punto de la Memoria.

F) Sociedad Mercantil Empresa Mixta de Aguas de Antigua, SL.


1.- El importe del epígrafe "Patrimonio Neto" del Balance no se corresponde con el importe del "Saldo final del ejercicio 2022, Total Obligatorio", del Estado Total de Cambios de Patrimonio Neto.

2.- El importe del epígrafe "Patrimonio Neto" del ejercicio 2021 del Balance, no coincide con el importe del "Saldo final del ejercicio 2021 del Total Obligatorio" del Estado Total de Cambios en el Patrimonio Neto.

3.- El importe del epígrafe "Reservas" del Balance no se corresponde con el "Saldo final del ejercicio 2022, Reservas", del Estado Total de Cambios de Patrimonio Neto.


4.- El importe del epígrafe "Subvenciones, donaciones y legados recibidos" del Balance no se corresponde con el "Saldo final del ejercicio 2022, Subvenciones, donaciones y legados recibidos", del Estado Total de Cambios de Patrimonio Neto.

5.- El importe del saldo final del ejercicio 2021 de las Subvenciones, donaciones y legados recibidos del Estado Total de Cambios de Patrimonio Neto no coincide con saldo ajustado al inicio del ejercicio 2021 más la suma del Total ingresos y gastos reconocidos, Operaciones con socios o propietarios y Otras variaciones del patrimonio neto.

<b>Firmado por:</b>	PEDRO PACHECO GONZÁLEZ - Presidente	Fecha: 26-07-2024 11:09:04	
<b>Registrado en:</b>	SALIDA - Nº: 2024-000883	Fecha: 29-07-2024 08:41	
Nº expediente administrativo: 2023-000018 Código Seguro de Verificación (CSV): F9D14B8D395EE504885FB34321A967EC Comprobación CSV: <a href="https://sede.acuentascanarias.org/publico/documento/F9D14B8D395EE504885FB34321A967EC">https://sede.acuentascanarias.org/publico/documento/F9D14B8D395EE504885FB34321A967EC</a>			
Fecha de sellado electrónico: 29-07-2024 08:42:15	- 2/15 -	Fecha de emisión de esta copia: 29-07-2024 08:42:16	

6.- El importe de “Efectivos y otros activos líquidos equivalentes” del Activo del Balance no coincide con el importe de Efectivo o equivalente al final del ejercicio del Estado de Flujos de Efectivo.

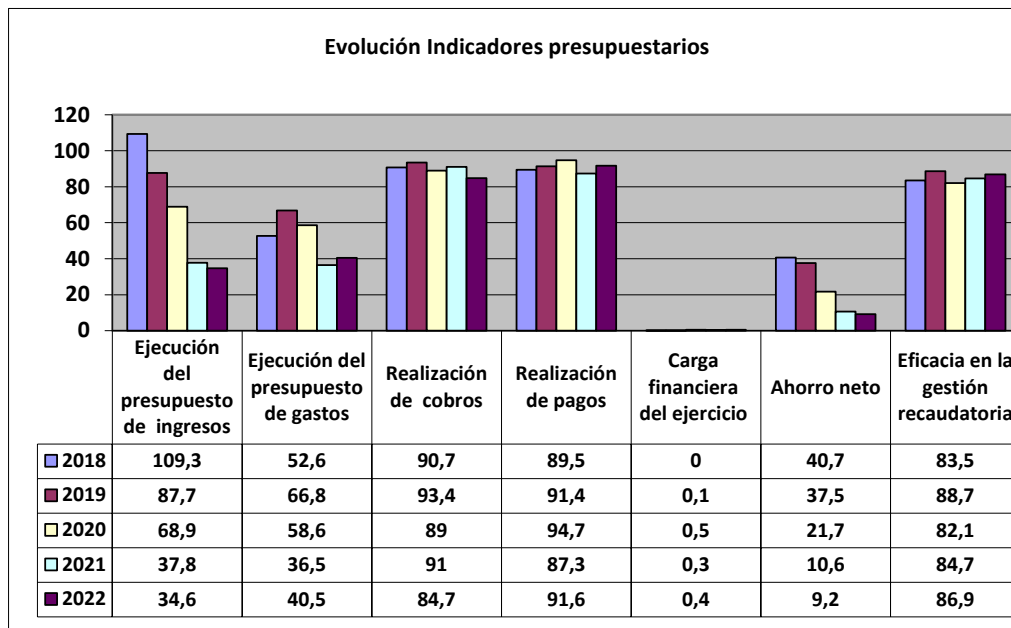
7.- En el informe de auditoría de cuentas remitido con la Cuenta General, la opinión es favorable.

<b>Firmado por:</b>	PEDRO PACHECO GONZÁLEZ - Presidente	Fecha: 26-07-2024 11:09:04	
<b>Registrado en:</b>	SALIDA - Nº: 2024-000883	Fecha: 29-07-2024 08:41	
Nº expediente administrativo: 2023-000018 Código Seguro de Verificación (CSV): F9D14B8D395EE504885FB34321A967EC Comprobación CSV: <a href="https://sede.acuentascanarias.org/publico/documento/F9D14B8D395EE504885FB34321A967EC">https://sede.acuentascanarias.org/publico/documento/F9D14B8D395EE504885FB34321A967EC</a>			
Fecha de sellado electrónico: 29-07-2024 08:42:15	- 3/15 -	Fecha de emisión de esta copia: 29-07-2024 08:42:16	

## ANÁLISIS DE INDICADORES

### A) INDICADORES PRESUPUESTARIOS.

A continuación se realiza un análisis de la evolución en cinco ejercicios de siete indicadores presupuestarios relevantes, con el valor que a juicio de la Audiencia de Cuentas resulta razonable.



- **Ejecución del presupuesto de ingresos.**

El índice de ejecución de ingresos mide el porcentaje de las previsiones definitivas de ingresos que han dado lugar al reconocimiento contable de derechos liquidados.

Se debe tener en cuenta que, en el caso de las modificaciones de crédito financiadas con el Remanente de tesorería para gastos generales o Excesos de Financiación Afectada, estas fuentes de financiación no figuran como derechos reconocidos, lo que sesga este indicador.

Valores para este índice mayores al 90 % se consideran satisfactorios; en cambio, valores inferiores alertan sobre la formulación de unas previsiones excesivas de ingresos.

En la evolución de este indicador en los ejercicios analizados se observa una caída de 74,7 puntos porcentuales.

- **Ejecución del presupuesto de gastos.**

El índice de ejecución de gastos expresa el porcentaje que suponen las obligaciones reconocidas con cargo al presupuesto de gastos del ejercicio corriente en relación con el volumen de créditos definitivos.

El índice de ejecución de gastos, que nos muestra el grado en que los créditos definitivos han dado lugar al reconocimiento de obligaciones, también ha de alcanzar valores superiores al 80 %.

En la evolución de este indicador en los ejercicios analizados se observa una caída de 12,1 puntos porcentuales.

- **Realización de cobros.**

El índice de cumplimiento de los cobros refleja el porcentaje de derechos liquidados con cargo al presupuesto corriente que han sido cobrados durante el ejercicio presupuestario.


Este indicador mide, por lo tanto, la capacidad de la Entidad Pública para transformar en liquidez los derechos de cobro liquidados y vencidos, es decir, el ritmo de cobro.

En principio, parece deseable que el valor del índice supere el 80 %, lo que supondría una razonable conversión en liquidez de los derechos de cobro liquidados.

En la evolución de este indicador en los ejercicios analizados se observa una caída de 6 puntos porcentuales.

- **Realización de pagos.**

El índice de cumplimiento de pago de los gastos refleja el porcentaje de obligaciones reconocidas durante el ejercicio con cargo al presupuesto corriente que han sido pagadas durante el mismo.

<b>Firmado por:</b>	PEDRO PACHECO GONZÁLEZ - Presidente	Fecha: 26-07-2024 11:09:04	
<b>Registrado en:</b>	SALIDA - Nº: 2024-000883	Fecha: 29-07-2024 08:41	
Nº expediente administrativo: 2023-000018 Código Seguro de Verificación (CSV): F9D14B8D395EE504885FB34321A967EC Comprobación CSV: <a href="https://sede.acuentascanarias.org/publico/documento/F9D14B8D395EE504885FB34321A967EC">https://sede.acuentascanarias.org/publico/documento/F9D14B8D395EE504885FB34321A967EC</a>			
Fecha de sellado electrónico: 29-07-2024 08:42:15	- 5/15 -	Fecha de emisión de esta copia: 29-07-2024 08:42:16	

Valores para este índice entre el 80 % y el 90 % se consideran satisfactorios; en cambio, valores inferiores alertan sobre la posible existencia de dificultades en la tesorería.

No se observan cambios significativos en la evolución de este indicador en los ejercicios analizados.

- **Carga financiera del ejercicio.**

Este indicador relaciona por cociente la carga financiera del ejercicio (obligaciones reconocidas por los capítulos 3 y 9) con los derechos liquidados por operaciones corrientes.

Cuanto menor sea el peso de la carga financiera en relación con los ingresos corrientes, mayor margen de maniobra tendrá la Entidad para financiar sus inversiones.

En la evolución de este indicador en los ejercicios analizados se observa un ligero aumento de 0,4 puntos porcentuales. La carga financiera es prácticamente inexistente.

- **Ahorro neto.**

El índice de ahorro neto se obtiene dividiendo el ahorro neto (derechos reconocidos corrientes menos obligaciones reconocidas corrientes y obligaciones reconocidas del capítulo 9), por el volumen de derechos liquidados por operaciones corrientes.


Este indicador refleja la capacidad que tiene la Entidad de atender con sus recursos ordinarios a sus gastos corrientes, incluida la imputación al presente de las deudas contraídas en el pasado para la financiación de las inversiones. Debe presentar valores positivos.

En la evolución de este indicador en los ejercicios analizados se observa una caída de 31,5 puntos porcentuales.

- **Eficacia en la gestión recaudatoria.**

El índice de gestión recaudatoria refleja el porcentaje de derechos liquidados con cargo a los ingresos tributarios y precios públicos que han sido cobrados durante el ejercicio presupuestario.

Este indicador mide, por lo tanto, la capacidad de la Entidad para transformar en liquidez los derechos de cobro liquidados y vencidos de los capítulos 1, 2 y 3, es decir, el ritmo de cobro.

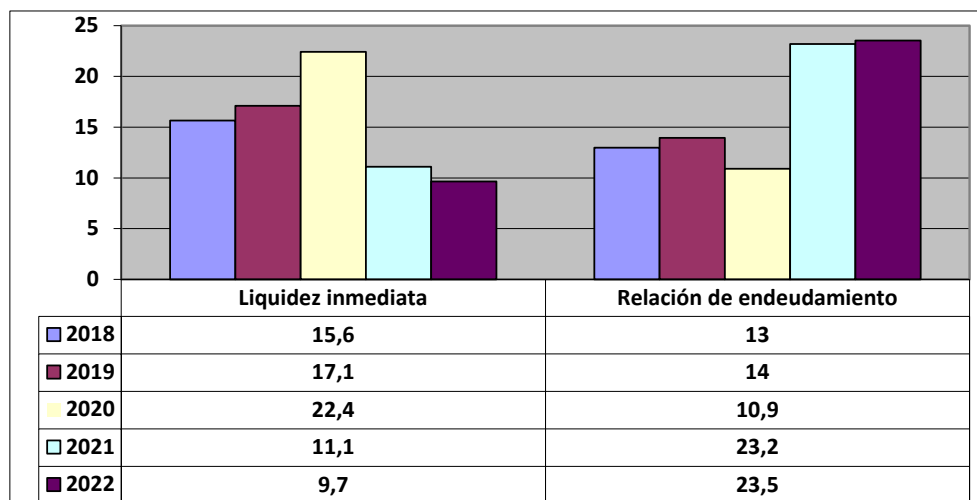
<b>Firmado por:</b>	PEDRO PACHECO GONZÁLEZ - Presidente	Fecha: 26-07-2024 11:09:04	
<b>Registrado en:</b>	SALIDA - Nº: 2024-000883	Fecha: 29-07-2024 08:41	
Nº expediente administrativo: 2023-000018 Código Seguro de Verificación (CSV): F9D14B8D395EE504885FB34321A967EC Comprobación CSV: <a href="https://sede.acuentascanarias.org/publico/documento/F9D14B8D395EE504885FB34321A967EC">https://sede.acuentascanarias.org/publico/documento/F9D14B8D395EE504885FB34321A967EC</a>			
Fecha de sellado electrónico: 29-07-2024 08:42:15	- 6/15 -	Fecha de emisión de esta copia: 29-07-2024 08:42:16	

En principio, parece deseable que el valor del índice supere el 80 %, lo que supondría una razonable conversión en liquidez de los derechos de cobro liquidados.

En la evolución de este indicador en los ejercicios analizados se observa un aumento de 3,4 puntos porcentuales.

### B) INDICADORES FINANCIEROS.

Se realiza un análisis de la evolución en cinco ejercicios de tres indicadores financieros, con indicación del valor que a juicio de la Audiencia de Cuentas resulta razonable.



- **Liquidez inmediata.**

Se obtiene determinando el porcentaje que suponen los fondos líquidos (dinero disponible en caja y bancos, así como otras inversiones financieras temporales con un alto grado de liquidez) con relación a las obligaciones presupuestarias y no presupuestarias a corto plazo.

Este indicador refleja a 31 de diciembre el porcentaje de deudas presupuestarias y no presupuestarias que pueden atenderse con la liquidez inmediatamente disponible. Cuanto mayor sea este porcentaje, menor es el riesgo financiero de la Entidad, si bien un valor excesivo revelará un excedente de liquidez que habrá que colocar.

Ahora bien, dado que habitualmente se considera que el valor del ratio debería situarse en el intervalo 0,70-0,90 niveles superiores pondrían de manifiesto un excedente de tesorería que debería ser objeto de inversión por parte de la Entidad, al objeto de obtener una rentabilidad más adecuada.

En la evolución de este indicador en los ejercicios analizados se observa una caída, en tantos por uno, de 5,9.

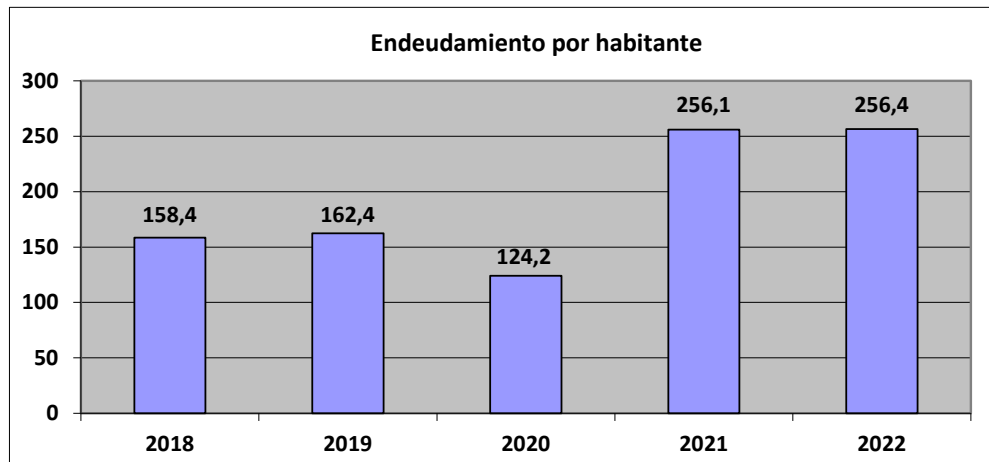
- **Relación de endeudamiento.**

Se define como el cociente, en tanto por uno, entre las agrupaciones de provisiones y acreedores a corto plazo (pasivo corriente), sobre las agrupaciones de provisiones y acreedores a largo plazo (pasivo no corriente) del pasivo del balance.

Indica qué porcentaje representa el exigible a corto plazo, sobre las obligaciones reembolsables a largo plazo. Un valor superior a 1 indica un mayor volumen de deuda a corto plazo que de deuda a largo plazo, y a la inversa.

Cuanto más se aproxima su valor a cero, mayor es el peso de las obligaciones a largo plazo sobre el total de obligaciones a corto y a la inversa.

En la evolución de este indicador en los ejercicios analizados se observa un aumento, en tantos por uno, de 10,5.



- **Endeudamiento por habitante.**


El índice relativo a la deuda per cápita, o endeudamiento por habitante, se obtiene dividiendo el pasivo corriente y el no corriente existente a 31 de diciembre entre el número de habitantes. Este indicador refleja el montante de deuda per cápita, y ha de ser analizado observando su evolución a lo largo del tiempo.

Obviamente, cuanto mayor sea esta ratio, mayor es el nivel de endeudamiento de la Entidad y mayor riesgo de insolvencia se produce.

En la evolución de este indicador en los ejercicios analizados se observa un aumento de 98 € por habitante.


Santa Cruz de Tenerife, a 19 de julio de 2024.

EL PRESIDENTE,  
Pedro Pacheco González

<b>Firmado por:</b>	PEDRO PACHECO GONZÁLEZ - Presidente	Fecha: 26-07-2024 11:09:04	
<b>Registrado en:</b>	SALIDA - Nº: 2024-000883	Fecha: 29-07-2024 08:41	
Nº expediente administrativo: 2023-000018 Código Seguro de Verificación (CSV): F9D14B8D395EE504885FB34321A967EC Comprobación CSV: <a href="https://sede.acuentascanarias.org/publico/documento/F9D14B8D395EE504885FB34321A967EC">https://sede.acuentascanarias.org/publico/documento/F9D14B8D395EE504885FB34321A967EC</a>			
Fecha de sellado electrónico: 29-07-2024 08:42:15	- 9/15 -	Fecha de emisión de esta copia: 29-07-2024 08:42:16	

**ALEGACIONES AL INFORME PROVISIONAL DE LA FISCALIZACIÓN DE LA CUENTA  
GENERAL DEL EJERCICIO 2022 DEL AYUNTAMIENTO DE ANTIGUA**

En el plazo concedido para ello la Entidad no remitió alegaciones al Informe provisional de fiscalización.

<b>Firmado por:</b>	PEDRO PACHECO GONZÁLEZ - Presidente	Fecha: 26-07-2024 11:09:04	
<b>Registrado en:</b>	SALIDA - Nº: 2024-000883	Fecha: 29-07-2024 08:41	
Nº expediente administrativo: 2023-000018 Código Seguro de Verificación (CSV): F9D14B8D395EE504885FB34321A967EC Comprobación CSV: <a href="https://sede.acuentascanarias.org/publico/documento/F9D14B8D395EE504885FB34321A967EC">https://sede.acuentascanarias.org/publico/documento/F9D14B8D395EE504885FB34321A967EC</a>			
Fecha de sellado electrónico: 29-07-2024 08:42:15	- 10/15 -	Fecha de emisión de esta copia: 29-07-2024 08:42:16	

# INCIDENCIAS

## Cuenta General del ejercicio 2022 de la Entidad Ayuntamiento Antigua (Las Palmas)


### INCIDENCIAS EN LAS CUENTAS ANUALES Y DOCUMENTACIÓN COMPLEMENTARIA

Ayuntamiento Antigua (NIF: P3500300C)	
<b>1) Memoria. Organización y actividad</b>	
<b>9. Memoria. 1 Organización y Actividad.</b>	No se ha cumplimentado la información del punto 1.4 "Descripción de las principales fuentes de ingresos y, en su caso, tasas y precios públicos percibidos" de la Memoria.
<b>10. Memoria. 1 Organización y Actividad.</b>	No se ha cumplimentado la información del punto 1.6 "Estructura organizativa básica, en sus niveles político y administrativo" de la Memoria.
<b>3) Memoria. Bases de presentación de las cuentas anuales</b>	
<b>1. Memoria. 3 Bases de presentación de las cuentas.</b>	No se ha cumplimentado la información del punto 3 "Bases de presentación de las cuentas" de la Memoria.
<b>4) Memoria. Normas de reconocimiento y valoración</b>	
<b>1. Memoria. 4 Normas de reconocimiento y valoración.</b>	No se ha cumplimentado la información del punto 4 "Normas de reconocimiento y valoración" de la Memoria.
<b>5) Memoria. Inmovilizado material</b>	
<b>3. Memoria. 5 Inmovilizado material.</b>	No se ha cumplimentado la información descriptiva contenida en el punto 5 "Inmovilizado material" de la Memoria.
<b>6) Memoria. Patrimonio público del suelo</b>	
<b>3. Memoria. 6 Patrimonio público del suelo.</b>	No se ha cumplimentado la información descriptiva contenida en el punto 6 "Patrimonio público del suelo" de la Memoria.
<b>7) Memoria. Inversiones inmobiliarias</b>	
<b>1. Memoria.7 Inversiones inmobiliarias.</b>	No se ha cumplimentado la información descriptiva contenida en el punto 7 "Inversiones inmobiliarias" de la Memoria.
<b>8) Memoria. Inmovilizado intangible</b>	
<b>3. Memoria. 8 Inmovilizado intangible.</b>	No se ha cumplimentado la información descriptiva contenida en el punto 8 "Inmovilizado intangible" de la Memoria.

<b>Firmado por:</b>	PEDRO PACHECO GONZÁLEZ - Presidente	<b>Fecha:</b> 26-07-2024 11:09:04
<b>Registrado en:</b>	SALIDA - Nº: 2024-000883	<b>Fecha:</b> 29-07-2024 08:41
Nº expediente administrativo: 2023-000018 Código Seguro de Verificación (CSV): F9D14B8D395EE504885FB34321A967EC Comprobación CSV: <a href="https://sede.acuentascanarias.org/publico/documento/F9D14B8D395EE504885FB34321A967EC">https://sede.acuentascanarias.org/publico/documento/F9D14B8D395EE504885FB34321A967EC</a>		
<b>Fecha de sellado electrónico:</b> 29-07-2024 08:42:15	- 11/15 -	<b>Fecha de emisión de esta copia:</b> 29-07-2024 08:42:16



<b>10) Memoria. Activos financieros</b>
<p><b>7. Memoria. 10 Activos financieros. Información sobre los riesgos de tipo de cambio y de tipo de interes.</b></p> <p>No se ha cumplimentado la información descriptiva contenida en el punto 10.1 "Información relacionada con el balance" de la Memoria.</p>
<b>15) Memoria. Transferencias, subvenciones y otros ingresos y gastos</b>
<p><b>7. Memoria. 15 Transferencias, subvenciones y otros ingresos y gastos.</b></p> <p>No se ha cumplimentado la información descriptiva contenida en el punto 15 "Transferencias, subvenciones y otros ingresos y gastos" de la Memoria.</p>
<b>28) Memoria. Hechos posteriores al cierre</b>
<p><b>1. Memoria. 28 Hechos posteriores al cierre.</b></p> <p>No se ha cumplimentado la información del punto 28 "Hechos posteriores al cierre" de la Memoria.</p>
<b>Sociedad Mercantil Empresa Mixta de Aguas de Antigua, S.L. (NIF: B35642198)</b>
<b>A) Balance</b>
<p><b>26. Balance. Pasivo.</b></p> <p>El importe del epígrafe A) " Patrimonio Neto" del Patrimonio Neto y Pasivo del Balance no coincide con el importe del epígrafe E) "Saldo al final del ejercicio" del estado B) Estado de Cambios en el Patrimonio Neto.</p> <p>Errores detectados: 4,816,000.00 no es igual a 4,818,000.00</p>
<p><b>27. Balance. Pasivo.</b></p> <p>El importe del epígrafe A) " Patrimonio Neto" del ejercicio x-1 del Patrimonio Neto y Pasivo del Balance no coincide con el importe del epígrafe C) "Saldo al final del ejercicio-1" del estado B) Estado de Cambios en el Patrimonio Neto.</p> <p>Errores detectados: 4,643,000.00 no es igual a 4,644,000.00</p>
<p><b>30. Cambios en el Patrimonio Neto</b></p> <p>El importe del epígrafe A) "Patrimonio Neto" del ejercicio anterior del Balance no coincide con el importe del epígrafe C. "Saldo final año 200X-1 - total" del Estado Total del ECPN.</p> <p>Errores detectados: 4,643,000.00 no es igual a 4,644,000.00</p>
<p><b>34. Cambios en el Patrimonio Neto</b></p> <p>El importe del epígrafe A). III. "Reservas" del Balance no coincide con el importe del epígrafe E. "Saldo Final año 200X - Reservas" del Estado Total del ECPN.</p> <p>Errores detectados: 2,181,000.00 no es igual a 2,182,000.00</p>
<p><b>41. Cambios en el Patrimonio Neto</b></p> <p>El importe del epígrafe A3) "Subvenciones, donaciones y legados recibidos" del Balance no coincide con el importe E. "Saldo Final año 200X - subvenciones, donaciones y legados recibidos" del Estado Total del ECPN.</p> <p>Errores detectados: 1,000.00 no es igual a 2,000.00</p>
<p><b>42. Cambios en el Patrimonio Neto</b></p> <p>El importe del epígrafe A) "Patrimonio Neto" del Balance no coincide con el importe del epígrafe E. "Saldo Final año 200X- Total" del Estado total ECPN.</p> <p>Errores detectados: 4,816,000.00 no es igual a 4,818,000.00</p>

<b>Firmado por:</b>	PEDRO PACHECO GONZÁLEZ - Presidente	Fecha: 26-07-2024 11:09:04	
<b>Registrado en:</b>	SALIDA - Nº: 2024-000883	Fecha: 29-07-2024 08:41	
Nº expediente administrativo: 2023-000018 Código Seguro de Verificación (CSV): F9D14B8D395EE504885FB34321A967EC Comprobación CSV: <a href="https://sede.acuentascanarias.org/publico/documento/F9D14B8D395EE504885FB34321A967EC">https://sede.acuentascanarias.org/publico/documento/F9D14B8D395EE504885FB34321A967EC</a>			
Fecha de sellado electrónico: 29-07-2024 08:42:15	- 12/15 -	Fecha de emisión de esta copia: 29-07-2024 08:42:16	

**73. Balance. Activo.**

El importe de B) VII "Efectivo y otros activos líquidos equivalentes" del Activo del Balance no coincide con el importe de Efectivo o equivalente al final del ejercicio del Estado de Flujos de Efectivo.

Errores detectados: 2,145,000.00 no es igual a 2,147,000.00

**C) Estado de cambios en el Patrimonio Neto****90. Estado de cambios en el Patrimonio Neto. Total de cambios en el Patrimonio Neto**


El importe de C. SALDO, FINAL DEL EJERCICIO 200X-1 de las Subvenciones, donaciones y legados recibidos del Estado total de cambios en el patrimonio neto no coincide con B. SALDO AJUSTADO, INICIO DEL EJERCICIO 200X-1 más la suma de B.I. Total ingresos y gastos reconocidos, B.II. Operaciones con socios o propietarios y B. III. Otras variaciones del patrimonio neto

Errores detectados: 3,000.00 no es igual a 4,000.00 - 2,000.00 + 0 + 0

**D) Estado de flujos de efectivo****17. Estado de flujos de efectivo**

El importe del Efectivo o equivalente al final del ejercicio del Estado de Flujos de efectivo no coincide con el importe del ejercicio corriente del epígrafe B)VII "Efectivo y otros activos líquidos equivalentes" del Activo Corriente del Balance

Errores detectados: 2,147,000.00 no es igual a 2,145,000.00

<b>Firmado por:</b>	PEDRO PACHECO GONZÁLEZ - Presidente	Fecha: 26-07-2024 11:09:04	
<b>Registrado en:</b>	SALIDA - Nº: 2024-000883	Fecha: 29-07-2024 08:41	
Nº expediente administrativo: 2023-000018 Código Seguro de Verificación (CSV): F9D14B8D395EE504885FB34321A967EC Comprobación CSV: <a href="https://sede.acuentascanarias.org/publico/documento/F9D14B8D395EE504885FB34321A967EC">https://sede.acuentascanarias.org/publico/documento/F9D14B8D395EE504885FB34321A967EC</a>			
Fecha de sellado electrónico: 29-07-2024 08:42:15		- 13/15 -	Fecha de emisión de esta copia: 29-07-2024 08:42:16

TIPO ENTIDAD: Ayuntamiento	Página 1/2
MODELO: Normal	Población: 12.940
PROVINCIA: Las Palmas	(Fuente: INE a 1 enero)

LIQUIDACIÓN DEL PTO. DE INGRESOS	Previsiones Iniciales	Modificaciones Previsiones	%	Previsiones Definitivas	Derechos Rec. Netos	%	%	Recaudación Neta	%	Pendiente Cobro
1 IMPUESTOS DIRECTOS	5.153.000,00	0,00	0,00%	5.153.000,00	5.388.336,34	104,57%	33,42%	4.442.311,65	82,44%	946.024,69
2 IMPUESTOS INDIRECTOS	2.869.013,02	0,00	0,00%	2.869.013,02	2.785.228,22	97,08%	17,27%	2.725.359,69	97,85%	59.868,53
3 TASAS, P.P. Y OTROS INGRESOS	513.000,00	0,00	0,00%	513.000,00	873.216,31	170,22%	5,42%	694.372,96	79,52%	178.843,35
4 TRANSFERENCIAS CORRIENTES	5.480.073,73	424.293,55	7,74%	5.904.367,28	6.002.325,48	101,66%	37,23%	4.744.467,61	79,04%	1.257.857,87
5 INGRESOS PATRIMONIALES	100.000,00	0,00	0,00%	100.000,00	211.450,61	211,45%	1,31%	190.459,46	90,07%	20.991,15
6 ENAJENACION INVERSIONES REALES	0,00	0,00	0,00%	0,00	0,00	0,00%	0,00%	0,00	0,00%	0,00
7 TRANSFERENCIAS DE CAPITAL	0,00	0,00	0,00%	0,00	862.926,56	0,00%	5,35%	862.926,56	100,00%	0,00
8 ACTIVOS FINANCIEROS	15.000,00	32.023.538,72	213490,26%	32.038.538,72	750,00	0,00%	0,00%	291,69	38,89%	458,31
9 PASIVOS FINANCIEROS	0,00	0,00	0,00%	0,00	0,00	0,00%	0,00%	0,00	0,00%	0,00
<b>TOTAL INGRESOS</b>	<b>14.130.086,75</b>	<b>32.447.832,27</b>	<b>229,64%</b>	<b>46.577.919,02</b>	<b>16.124.233,52</b>	<b>34,62%</b>	<b>100,00%</b>	<b>13.660.189,62</b>	<b>84,72%</b>	<b>2.464.043,90</b>

LIQUIDACIÓN DEL PTO. DE GASTOS	Créditos Iniciales	Modificaciones de Crédito	%	Créditos Definitivos	Obligaciones Rec. Netas	%	%	Pagos Líquidos	%	Pendiente Pago
1 GASTOS DE PERSONAL	6.149.087,25	1.383.507,57	22,50%	7.532.594,82	6.319.134,21	83,89%	33,49%	6.308.030,40	99,82%	11.103,81
2 GASTOS CORR. EN BS. Y SERV.	6.759.015,00	3.910.272,74	57,85%	10.669.287,74	6.733.934,95	63,12%	35,69%	5.604.564,40	83,23%	1.129.370,55
3 GASTOS FINANCIEROS	65.484,50	0,00	0,00%	65.484,50	63.401,13	96,82%	0,34%	60.322,85	95,14%	3.078,28
4 TRANSFERENCIAS CORRIENTES	751.000,00	357.237,29	47,57%	1.108.237,29	737.285,91	66,53%	3,91%	721.013,68	97,79%	16.272,23
5 FONDO DE CONTINGENCIA	0,00	0,00	0,00%	0,00	0,00	0,00%	0,00%	0,00	0,00%	0,00
6 INVERSIONES REALES	378.500,00	26.756.814,67	7069,17%	27.135.314,67	5.011.908,92	18,47%	26,57%	4.591.949,60	91,62%	419.959,32
7 TRANSFERENCIAS DE CAPITAL	12.000,00	40.000,00	333,33%	52.000,00	0,00	0,00%	0,00%	0,00	0,00%	0,00
8 ACTIVOS FINANCIEROS	15.000,00	0,00	0,00%	15.000,00	750,00	5,00%	0,00%	750,00	100,00%	0,00
9 PASIVOS FINANCIEROS	0,00	0,00	0,00%	0,00	0,00	0,00%	0,00%	0,00	0,00%	0,00
<b>TOTAL GASTOS</b>	<b>14.130.086,75</b>	<b>32.447.832,27</b>	<b>229,64%</b>	<b>46.577.919,02</b>	<b>18.866.415,12</b>	<b>40,51%</b>	<b>100,00%</b>	<b>17.286.630,93</b>	<b>91,63%</b>	<b>1.579.784,19</b>

REMANENTE DE TESORERÍA	
1. Fondos líquidos	30.703.327,97
2. (+) Derechos pendientes de cobro	9.176.823,17
(+) del Presupuesto corriente	2.464.043,90
(+) de Presupuestos cerrados	6.680.037,27
(+) de operaciones no presupuestarias	32.742,00
3. (-) Obligaciones pendientes de pago	2.196.318,28
(+) del Presupuesto corriente	1.579.784,19
(+) de Presupuestos cerrados	159.121,61
(+) de operaciones no presupuestarias	457.412,48
4. (+) Partidas pendientes de aplicación	-881.198,95
(-) cobros realizados ptes. aplicac. defin.	911.097,58
(+) pagos realizados ptes. aplicac. defin.	29.898,63
<b>I. Remanente de tesorería total (1+2-3+4)</b>	<b>36.802.633,91</b>
II. Saldos de dudoso cobro	5.940.533,21
III. Exceso de financiación afectada	1.950.689,12
<b>IV. Remanente tesorería para gastos generales (II-III)</b>	<b>28.911.411,58</b>

PRESUPUESTOS CERRADOS		Derechos	Obligaciones
Saldo a 1 de enero de 2022		7.847.507,42	1.990.988,94
Variación		154.158,01	0,00
Cobros/Pagos		1.013.312,14	1.831.867,33
<b>Saldo a 31 de diciembre de 2022</b>		<b>6.680.037,27</b>	<b>159.121,61</b>

RESULTADO PRESUPUESTARIO	
1. Derechos reconocidos netos	16.124.233,52
2. Obligaciones reconocidas netas	18.866.415,12
<b>3. Resultado presupuestario del ejercicio (1-2)</b>	<b>-2.742.181,60</b>
4. Gastos finan. reman. tesorería para gtos. generales	5.517.147,37
5. Desviaciones de financiación negativas del ejercicio	587.435,36
6. Desviaciones de financiación positivas del ejercicio	93.107,26
<b>7. RESULTADO PRESUPUESTARIO AJUSTADO</b>	<b>3.269.293,87</b>

INDICADORES PRESUPUESTARIOS	
1. EJECUCIÓN DEL PRESUPUESTO DE INGRESOS	34,62%
2. EJECUCIÓN DEL PRESUPUESTO DE GASTOS	40,51%
3. REALIZACIÓN DE COBROS	84,72%
4. REALIZACIÓN DE PAGOS	91,63%
5. CARGA FINANCIERA DEL EJERCICIO	0,42%
6. AHORRO NETO	9,22%
7. EFICACIA EN LA GESTIÓN RECAUDATORIA	86,90%

TIPO ENTIDAD:	Ayuntamiento	Página 2/2
MODELO:	Normal	
PROVINCIA:	Las Palmas	Población: 12.940

BALANCE					
ACTIVO	EJERCICIO 2022	%	PATRIMONIO NETO Y PASIVO	EJERCICIO 2022	%
<b>A) ACTIVO NO CORRIENTE</b>	<b>58.767.794,52</b>	<b>63,36%</b>	<b>A) PATRIMONIO NETO</b>	<b>89.427.954,53</b>	<b>96,42%</b>
I. Inmovilizado intangible	101.722,71	0,11%	I. Patrimonio	21.159.928,05	22,81%
II. Inmovilizado material	48.387.075,28	52,17%	II. Patrimonio generado	68.268.026,48	73,61%
III. Inversiones inmobiliarias	9.787.858,35	10,55%	III. Ajustes por cambios de valor	0,00	0,00%
IV. Patrimonio público del suelo	181.623,12	0,20%	IV. Subvenciones recibidas ptes. imputación a rdos.	0,00	0,00%
V. Inv. financ. a l/p en entid. grupo, multig. y asoci.	309.515,06	0,33%	<b>B) PASIVO NO CORRIENTE</b>	<b>135.342,40</b>	<b>0,15%</b>
VI. Inv. financ. a l/p	0,00	0,00%	I. Provisiones a l/p	0,00	0,00%
VII. Deudores y otras cuentas a cobrar a l/p	0,00	0,00%	II. Deudas a l/p	135.342,40	0,15%
<b>B) ACTIVO CORRIENTE</b>	<b>33.978.249,10</b>	<b>36,64%</b>	III. Deudas con entid. del grupo, multig. y asoci. l/p	0,00	0,00%
I. Activos en estado de venta	0,00	0,00%	IV. Acreedores y otras cuentas a pagar a l/p	0,00	0,00%
II. Existencias	0,00	0,00%	V. Ajustes por periodificación a l/p	0,00	0,00%
III. Deudores y otras cuentas a cobrar a c/p	3.255.017,33	3,51%	<b>C) PASIVO CORRIENTE</b>	<b>3.182.746,69</b>	<b>3,43%</b>
IV. Inv. financ. a c/p en entid. grupo, multig. y asoci.	0,00	0,00%	I. Provisiones a c/p	0,00	0,00%
V. Inv. financ. a c/p	14.124,30	0,02%	II. Deudas a c/p	587.498,10	0,63%
VI. Ajustes por periodificación	0,00	0,00%	III. Deudas con entid. grupo, multig. y asoci. c/p	0,00	0,00%
VII. Efectivo y otros activos líquidos equivalentes	30.709.107,47	33,11%	IV. Acreedores y otras cuentas a pagar a c/p	2.595.248,59	2,80%
			V. Ajustes por periodificación a c/p	0,00	0,00%
<b>TOTAL ACTIVO</b>	<b>92.746.043,62</b>	<b>100,00%</b>	<b>TOTAL PATRIMONIO NETO Y PASIVO</b>	<b>92.746.043,62</b>	<b>100,00%</b>

1. ESTADO TOTAL DE CAMBIOS EN EL PATRIMONIO NETO

	I. Patrimonio	II. Patrimonio generado	III. Ajustes por cambio valor	IV. Subvenciones recibidas	TOTAL
Patrimonio neto al final del ejercicio 2021	21.159.928,05	66.475.351,71	0,00	0,00	87.635.279,76
Aj. por cambios de crit. contables y corr.err.	0,00	-154.158,01	0,00	0,00	-154.158,01
Patrimonio neto inicial ajustado del ejercicio 2022	21.159.928,05	66.321.193,70	0,00	0,00	87.481.121,75
Variaciones del patrimonio neto ejercicio 2022	0,00	1.946.832,78	0,00	0,00	1.946.832,78
<b>PATRIMONIO NETO AL FINAL DEL EJERCICIO 2022</b>	<b>21.159.928,05</b>	<b>68.268.026,48</b>	<b>0,00</b>	<b>0,00</b>	<b>89.427.954,53</b>

2. ESTADO DE INGRESOS Y GASTOS RECONOCIDOS

I. Resultado económico patrimonial	1.946.832,78
II. Ingresos y gastos reconocidos direct. en p. neto	0,00
III. Transferencias a la cta. de rdo. ec-patrimonial	0,00
<b>IV. TOTAL ingresos y gastos reconocidos</b>	<b>1.946.832,78</b>

CUENTA DE RESULTADO ECONÓMICO- PATRIMONIAL

Resultado (ahorro/desahorro) neto del ejercicio	1.946.832,78
---	--------------

3. ESTADO DE OPERACIONES CON LA ENTIDAD O ENTIDADES PROPIETARIAS

<b>a) OPERACIONES PATRIMONIALES CON LA ENTIDAD O ENTIDADES PROPIETARIAS</b>	
1. Aportación patrimonial dineraria	0,00
2. Aportación de bienes y derechos	0,00
3. Asunción y condonación de pasivos financieros	0,00
4. Otras aportaciones de la entidad propietaria	0,00
5. (-) Devolución de bienes y derechos	0,00
6. (-) Otras devoluciones a la entidad propietaria	0,00
<b>TOTAL</b>	
<b>b) OTRAS OPERACIONES CON LA ENTIDAD O ENTIDADES PROPIETARIAS</b>	
I. Ingresos y gastos reconoc. direct. cta. rtdo. ec-pat.	-308.720,51
II. Ingresos y gastos reconoc. directamente p. neto	0,00
<b>TOTAL (I+II)</b>	<b>-308.720,51</b>

ESTADO DE FLUJOS DE EFECTIVO

	TOTALES
I. FLUJOS DE EFECTIVO DE LAS ACTIVIDADES DE GESTIÓN	133.478,42
II. FLUJOS DE EFECTIVO DE LAS ACTIVIDADES DE INVERSIÓN	-4.876.359,18
III. FLUJOS DE EFECTIVO DE LAS ACTIVIDADES DE FINANCIACIÓN	-7.148,46
IV. FLUJOS DE EFECTIVO PENDIENTES DE CLASIFICACIÓN	600.604,28
V. EFECTO DE LAS VARIACIONES DE LOS TIPOS DE CAMBIO	0,00
VI. INCREMENTO/DISMINUCIÓN NETA DEL EFECTIVO	<b>-4.149.424,94</b>
<b>Efectivo y activos líq. equiv.al efectivo al inicio del ej.</b>	<b>34.858.532,41</b>
<b>Efectivo y activos líq. equiv.al efectivo al final del ej.</b>	<b>30.709.107,47</b>

INDICADORES FINANCIEROS Y PATRIMONIALES

1. LIQUIDEZ INMEDIATA	9,65
2. ENDEUDAMIENTO POR HABITANTE	256,42 €
3. RELACIÓN DE ENDEUDAMIENTO	23,52