

*Ayuntamiento de Antigua*

# CUENTA GENERAL

EJERCICIO

**2024**



## ÍNDICE

- **DATOS IDENTIFICATIVOS DE LA ENTIDAD**
- **BALANCE**
- **CUENTA DEL RESULTADO ECONÓMICO-PATRIMONIAL**
- **ESTADO DE CAMBIOS EN EL PATRIMONIO NETO**
  - **1. ESTADO TOTAL DE CAMBIOS EN EL PATRIMONIO NETO**
  - **2. ESTADO DE INGRESOS Y GASTOS RECONOCIDOS**
  - **3. ESTADO DE OPERACIONES CON LA ENTIDAD O ENTIDADES PROPIETARIAS**
    - **A) Operaciones patrimoniales con la Entidad o Entidades Propietarias**
    - **B) Otras operaciones con la Entidad o Entidades Propietarias**
- **ESTADO DE FLUJOS DE EFECTIVO**
- **ESTADO DE LIQUIDACIÓN DEL PRESUPUESTO**
  - **I. LIQUIDACIÓN DEL PRESUPUESTO DE GASTOS**
  - **II. LIQUIDACIÓN DEL PRESUPUESTO DE INGRESOS**
  - **III. RESULTADO PRESUPUESTARIO**
- **MEMORIA**



*Ayuntamiento de Antigua*

# DATOS IDENTIFICATIVOS

---

EJERCICIO

**2024**



## INDICE DE CONTENIDOS

■ **DATOS IDENTIFICATIVOS**

2



## Cuenta General del Ejercicio 2024

### *DATOS IDENTIFICATIVOS*



## A. DATOS IDENTIFICATIVOS

|   |                         |
|---|-------------------------|
| <b>Nombre Entidad</b>                                 | Ayuntamiento de Antigua |
| <b>Nº de inscripción REL</b>                          | 01350038                |
| <b>CIF</b>  | P3500300C               |
| <b>Población a 1 de Enero</b>                         | 13.832                  |
| <b>Ejercicio</b>                                      | 2024                    |
| <b>Fecha de aprobación definitiva del Presupuesto</b> | 02/08/2024              |
| <b>Fecha de aprobación de la Cuenta General</b>       |                         |



*Ayuntamiento de Antigua*

# BALANCE

EJERCICIO

**2024**



## INDICE DE CONTENIDOS

|  |
|--|
| ■ BALANCE COMPARATIVO EJERCICIO ANTERIOR |
|--|

|   |
|---|
| 1 |
|---|

## Cuenta General del Ejercicio 2024

### *BALANCE COMPARATIVO EJERCICIO ANTERIOR*



## BALANCE

| Nº CUENTA  | ACTIVO   | NOTAS MEMORIA | EJERCICIO 2024 | EJERCICIO 2023 | Nº CUENTA   | PATRIMONIO NETO Y PASIVO   | NOTAS MEMORIA | EJERCICIO 2024 | EJERCICIO 2023 |
|--|--|---------------|----------------|----------------|---|--|---------------|----------------|----------------|
|  | <b>A) Activo no corriente</b>  |               |                |                |   | <b>A) Patrimonio neto</b>  |               |                |                |
|  | <b>I. Inmovilizado intangible</b>  |               |                |                |   | <b>I. Patrimonio</b>   |               | 21.159.928,05  | 21.159.928,05  |
| 200, 201, (2800), (2801)   | 1. Inversión en investigación y desarrollo   |               | 0,00           | 0,00           | 100, 101  |  |               |                |                |
| 203, (2803), (2903)  | 2. Propiedad industrial e intelectual  |               | 0,00           | 0,00           | 120   | <b>II. Patrimonio generado</b>   |               |                |                |
| 206, (2806), (2906)  | 3. Aplicaciones informáticas   |               | 153.579,47     | 134.223,47     | 129   | 1. Resultados de ejercicios anteriores   |               | 67.009.202,51  | 65.757.160,19  |
| 207, (2807), (2907)  | 4. Inversiones sobre activos utilizados en regimen de arrendamiento o cedidos                  |               | 0,00           | 0,00           | 136   | 2. Resultado del ejercicio   |               | 5.596.624,09   | 1.348.616,59   |
| 208, 209, (2809), (2909)   | 5. Otro inmovilizado intangible  |               | 4.844,81       | 4.844,81       | 133   |  |               |                |                |
|  | <b>II. Inmovilizado material</b>   |               |                |                | 134   | <b>III. Ajustes por cambio de valor</b>  |               |                |                |
| 210, (2810), (2910), (2990)  | 1. Terrenos  |               | 2.924.648,51   | 1.983.038,72   | 130, 131, 132                                       | 1. Inmovilizado no financiero  |               | 0,00           | 0,00           |
| 211, (2811), (2911), (2991)  | 2. Construcciones  |               | 1.056.390,66   | 1.047.033,51   | 14  | 2. Activos financieros disponibles para la venta                                 |               | 0,00           | 0,00           |
| 212, (2812), (2912), (2992)  | 3. Infraestructuras  |               | 28.633.292,29  | 21.743.074,77  | 15  | 3. Operaciones de cobertura  |               | 0,00           | 0,00           |
| 213, (2813), (2913), (2993)  | 4. Bienes del patrimonio histórico   |               | 667.308,40     | 667.308,40     | 170, 177  | <b>IV. Subvenciones recibidas pendientes de imputacion a resultados</b>          |               | 0,00           | 0,00           |
| 214, 215, 216, 217, 218, 219, (2814), (2815), (2816), (2817), (2818), (2819), (2914), (2915), (2916), (2917), (2918), (2919), (2999) | 5. Otro inmovilizado material  |               | 7.636.400,37   | 7.329.398,53   | 176   |  |               |                |                |
| 2300, 2310, 232, 233, 234, 235, 237, 238, 2390   | 6. Inmovilizado material en curso y anticipos  |               | 23.844.883,26  | 23.844.883,26  | 173, 174, 178, 179, 180, 185                        | <b>B) Pasivo no corriente</b>  |               |                |                |
|  | <b>III. Inversiones inmobiliarias</b>  |               |                |                | 16  | <b>I. Provisiones a largo plazo</b>  |               | 0,00           | 0,00           |
| 220, (2820), (2920)  | 1. Terrenos  |               | 3.792.029,78   | 3.792.029,78   | 172   | <b>II. Deudas a largo plazo</b>  |               |                |                |
| 221, (2821), (2921)  | 2. Construcciones  |               | 5.995.828,57   | 5.995.828,57   | 186   | 1. Obligaciones y otros valores negociables                                      |               | 0,00           | 0,00           |
| 2301, 2311, 2391   | 3. Inversiones inmobiliarias en curso y anticipos  |               | 0,00           | 0,00           | 58  | 2. Deudas con entidades de crédito   |               | 0,00           | 0,00           |
|  | <b>IV. Patrimonio público del suelo</b>  |               |                |                | 50  | 3. Derivados financieros   |               | 0,00           | 0,00           |
| 240, (2840), (2930)  | 1. Terrenos  |               | 64.587,51      | 64.587,51      | 520, 521, 527                                       | 4. Otras deudas  |               | 135.342,40     | 135.342,40     |
| 241, (2841), (2931)  | 2. Construcciones  |               | 31.504,73      | 31.504,73      | 526   |  |               |                |                |
| 243, 244, 248  | 3. En construcción y anticipos   |               | 85.530,88      | 85.530,88      | 4003, 4013, 413, 4183, 523, 524, 528, 529, 560, 561 | <b>III. Deudas con entidades del grupo, multigrupo y asociadas a largo plazo</b> |               | 0,00           | 0,00           |
| 249, (2849), (2939)  | 4. Otro patrimonio público del suelo   |               | 0,00           | 0,00           | 4002, 4012, 413, 4182, 51                           | <b>IV. Acreedores y otras cuentas a pagar a largo plazo</b>                      |               | 0,00           | 0,00           |
|  | <b>V. Inversiones financieras a largo plazo en entidades del grupo, multigrupo y asociadas</b> |               |                |                | 4000, 4010, 413, 416, 4180, 522                     | <b>V. Ajustes por periodificación a largo plazo</b>                              |               | 0,00           | 0,00           |
| 2500, 2510, (2940)   | 1. Inversiones financieras en patrimonio de entidades de derecho público                       |               | 0,00           | 0,00           | 4001, 4011, 410, 413, 414, 4181, 419, 550, 554, 559 | <b>C) Pasivo corriente</b>   |               |                |                |
| 2501, 2511, (259), (2941)  | 2. Inversiones financieras en patrimonio de sociedades   |               | 309.515,06     | 309.515,06     | 47  | <b>I. Provisiones a corto plazo</b>  |               | 0,00           | 0,00           |
| 2502, 2512, (2942)   | 3. Inversiones financieras en patrimonio de otras entidades                                    |               | 0,00           | 0,00           | 45  | <b>II. Deudas a corto plazo</b>  |               |                |                |
| 252, 253, 255, (295), (2960)   | 4. Créditos y valores representativos de deuda   |               | 0,00           | 0,00           | 485, 568  | 1. Obligaciones y otros valores negociables                                      |               | 0,00           | 0,00           |
| 257, 258, (2961), (2962)   | 5. Otras inversiones financieras   |               | 0,00           | 0,00           |   | 2. Deudas con entidades de crédito   |               | 0,00           | 0,00           |
|  | <b>VI. Inversiones financieras a largo plazo</b>   |               |                |                |   | 3. Derivados financieros   |               | 0,00           | 0,00           |
| 260, (269)   | 1. Inversiones financieras en patrimonio   |               | 0,00           | 0,00           |   | 4. Otras deudas  |               | 1.113.897,86   | 1.306.174,21   |
| 261, 2620, 2629, 264, 266, 267, (297), (2980)  | 2. Créditos y valores representativos de deuda   |               | 0,00           | 0,00           |   |  |               |                |                |

Cód. Validación: 3MY372A6HCG6WMM1PTD52L7N  
 Verificación: <https://antigua.sedelectronica.es/>  
 Documento firmado electrónicamente desde la plataforma esolite



## BALANCE

| Nº CUENTA  | ACTIVO  | NOTAS<br>MEMORIA | EJERCICIO<br>2024 | EJERCICIO<br>2023 | Nº CUENTA | PATRIMONIO NETO Y PASIVO                    | NOTAS<br>MEMORIA | EJERCICIO<br>2024 | EJERCICIO<br>2023 |
|--|---|------------------|-------------------|-------------------|-----------|---|------------------|-------------------|-------------------|
| 263  | 3. Derivados financieros  |                  | 0,00              | 0,00              |           |   |                  |                   |                   |
| 268, 27, (2981), (2982)  | 4. Otras inversiones financieras  |                  | 0,00              | 0,00              |           |   |                  |                   |                   |
| 2621, (2983)   | <b>VII. Deudores y otras cuentas a cobrar a largo plazo</b>                                     |                  | 0,00              | 0,00              |           |   |                  |                   |                   |
|  | <b>B) Activo corriente</b>  |                  |                   |                   |           |   |                  |                   |                   |
| 38, (398)  | <b>I. Activos en estado de venta</b>  |                  | 0,00              | 0,00              |           |   |                  |                   |                   |
|  | <b>II. Existencias</b>  |                  |                   |                   |           |   |                  |                   |                   |
| 37   | 1. Activos construidos o adquiridos para otras entidades  |                  | 0,00              | 0,00              |           |   |                  |                   |                   |
| 30, 35, (390), (395)   | 2. Mercadería y productos terminados  |                  | 0,00              | 0,00              |           |   |                  |                   |                   |
| 31, 32, 33, 34, 36,<br>(391), (392), (393),<br>(394), (396)            | 3. Aprovisionamiento y otros  |                  | 0,00              | 0,00              |           |   |                  |                   |                   |
|  | <b>III. Deudores y otras cuentas a cobrar a corto plazo</b>                                     |                  |                   |                   |           |   |                  |                   |                   |
| 4300, 4310, 4430, 446,<br>(4900)                                       | 1. Deudores por operaciones de gestion  |                  | 2.401.331,96      | 1.821.364,59      |           |   |                  |                   |                   |
| 4301, 4311, 4431, 440,<br>441, 442, 449, 550,<br>555, 558, (4901)      | 2. Otras cuentas a cobrar   |                  | 29.851,40         | 27.897,91         |           |   |                  |                   |                   |
| 47   | 3. Administraciones públicas  |                  | 20.721,76         | 20.721,76         |           |   |                  |                   |                   |
| 45   | 4. Deudores por administracion de recursos por cuenta de otros entes públicos                   |                  | 0,00              | 0,00              |           |   |                  |                   |                   |
|  | <b>IV. Inversiones financieras a corto plazo en entidades del grupo, multigrupo y asociadas</b> |                  |                   |                   |           |   |                  |                   |                   |
| 530, 531, (539), (594)   | 1. Inversiones financieras en patrimonios de entidades del grupo, multigrupo y asociadas        |                  | 0,00              | 0,00              |           |   |                  |                   |                   |
| 4302, 4312, 4432, 532,<br>533, 535, (4902),<br>(595), (5960)           | 2. Créditos y valores representativos de deuda  |                  | 0,00              | 0,00              |           |   |                  |                   |                   |
| 536, 537, 538, (5961),<br>(5962)                                       | 3. Otras inversiones  |                  | 0,00              | 0,00              |           |   |                  |                   |                   |
|  | <b>V. Inversiones financieras a corto plazo</b>   |                  |                   |                   |           |   |                  |                   |                   |
| 540, (549)   | 1. Inversiones financieras en patrimonio  |                  | 0,00              | 0,00              |           |   |                  |                   |                   |
| 4303, 4313, 4433, 541,<br>542, 544, 546, 547,<br>(4903), (597), (5980) | 2. Créditos y valores representativos de deuda  |                  | 7.225,06          | 12.150,00         |           |   |                  |                   |                   |
| 543  | 3. Derivados financieros  |                  | 0,00              | 0,00              |           |   |                  |                   |                   |
| 545, 548, 565, 566,<br>(5981), (5982)                                  | 4. Otras inversiones financieras  |                  | 12.020,24         | 12.020,24         |           |   |                  |                   |                   |
| 480, 567   | <b>VI. Ajustes por periodificación</b>  |                  | 0,00              | 0,00              |           |   |                  |                   |                   |
|  | <b>VII. Efectivo y otros activos líquidos equivalentes</b>                                      |                  |                   |                   |           |   |                  |                   |                   |
| 577  | 1. Otros activos líquidos equivalentes  |                  | 0,00              | 4.000.000,00      |           |   |                  |                   |                   |
| 556, 570, 571, 573,<br>574, 575  | 2. Tesorería  |                  | 20.030.677,33     | 20.532.526,34     |           |   |                  |                   |                   |
|  | <b>TOTAL ACTIVO (A+B)</b>   |                  | 97.702.172,05     | 93.459.482,84     |           | <b>TOTAL PATRIMONIO NETO Y PASIVO (A+B)</b> |                  | 97.702.172,05     | 93.459.482,84     |

Cód. Validación: 3MY372A6HG6GMM1C1R1AMZ52L7N  
Verificación: <https://antigua.sedelectronica.es>  
Documento firmado electrónicamente desde la plataforma esPublico Gestiona | Página 11 de 343



*Ayuntamiento de Antigua*

# CUENTA DEL RESULTADO ECONÓMICO PATRIMONIAL

EJERCICIO

**2024**



## INDICE DE CONTENIDOS

|  |   |
|--|---|
| ■ CUENTA DEL RESULTADO ECONÓMICO - PATRIMONIAL | 1 |
|--|---|



Cuenta General del Ejercicio 2024

*CUENTA DEL RESULTADO ECONÓMICO - PATRIMONIAL*



## CUENTA DEL RESULTADO ECONÓMICO PATRIMONIAL

| Nº CUENTA   | NOTAS EN MEMORIA   | EJERCICIO 2024        | EJERCICIO 2023        |
|---|--|-----------------------|-----------------------|
|   | <b>1. Ingresos tributarios y urbanísticos</b>  |                       |                       |
| 72, 73  | a) Impuestos   | 11.182.835,48         | 9.668.675,56          |
| 740, 742  | b) Tasas   | 675.211,84            | 294.176,60            |
| 744   | c) Contribuciones especiales   | 0,00                  | 0,00                  |
| 745, 746  | d) Ingresos urbanísticos   | 0,00                  | 0,00                  |
|   | <b>2. Transferencias y subvenciones recibidas</b>  |                       |                       |
|   | a) Del ejercicio   |                       |                       |
| 751   | a.1) Subvenciones recibidas para financiar gastos del ejercicio  | 100.684,93            | 232.588,04            |
| 750   | a.2) Transferencias  | 7.376.718,86          | 4.364.153,87          |
| 752   | a.3) Subvenciones recibidas para cancelación de pasivos que no supongan financiación específica de un elemento patrimonial | 0,00                  | 0,00                  |
| 7530  | b) Imputación de subvenciones para el inmovilizado no financiero   | 0,00                  | 0,00                  |
| 754   | c) Imputación de subvenciones para activos corrientes y otras  | 0,00                  | 0,00                  |
|   | <b>3. Ventas y prestaciones de servicios</b>   |                       |                       |
| 700, 701, 702, 703, 704   | a) Ventas  | 0,00                  | 0,00                  |
| 741, 705  | b) Prestación de servicios   | 0,00                  | 0,00                  |
| 707   | c) Imputación de ingresos por activos construidos o adquiridos para otras entidades  | 0,00                  | 0,00                  |
| 71, 7940, (6940)  | <b>4. Variación de existencias de productos terminados y en curso de fabricación y deterioro de valor</b>                  | 0,00                  | 0,00                  |
| 780, 781, 782, 783, 784   | <b>5. Trabajos realizados por la entidad para su inmovilizado</b>  | 0,00                  | 0,00                  |
| 776, 777  | <b>6. otros ingresos de gestión ordinaria</b>  | 208.283,81            | 162.912,46            |
| 795   | <b>7. Excesos de provisiones</b>   | 0,00                  | 0,00                  |
|   | <b>A) TOTAL INGRESOS DE GESTIÓN ORDINARIA (1+2+3+4+5+6+7)</b>  | <b>19.543.734,92</b>  | <b>14.722.506,53</b>  |
|   | <b>8. Gastos de personal</b>   |                       |                       |
| (640), (641)  | a) Sueldos, salarios y asimilados  | -5.188.302,28         | -4.954.541,04         |
| (642), (643), (644), (645)  | b) Cargas sociales   | -1.454.271,06         | -1.382.484,07         |
| (65)  |  | -1.726.039,70         | -1.217.031,22         |
|   | <b>9. Transferencias y subvenciones concedidas</b>   |                       |                       |
|   | <b>10. Aprovisionamientos</b>  |                       |                       |
| 61, (600), (601), (602), (605), (607)                             | a) Consumo de mercaderías y otros aprovisionamientos   | 0,00                  | 0,00                  |
| 7941, 7942, 7943, (6941), (6942), (6943)                          | b) Deterioro de valor de mercaderías, materias primas y otros aprovisionamientos   | 0,00                  | 0,00                  |
|   | <b>11. otros gastos de gestión ordinaria</b>   |                       |                       |
| (62)  | a) Suministros y servicios exteriores  | -8.354.496,96         | -8.241.359,70         |
| (63)  | b) Tributos  | -167.341,63           | -266.878,77           |
| (676)   | c) Otros   | 0,00                  | 0,00                  |
| (68)  |  | 0,00                  | 0,00                  |
|   | <b>12. Amortización del inmovilizado</b>   |                       |                       |
|   | <b>B) TOTAL GASTOS DE GESTIÓN ORDINARIA (8+9+10+11+12)</b>   | <b>-16.890.451,63</b> | <b>-16.062.294,80</b> |
|   | <b>I. Resultado (ahorro o desahorro) de la gestión ordinaria (A+B)</b>   | <b>2.653.283,29</b>   | <b>-1.339.788,27</b>  |
|   | <b>13. Deterioro de valor y resultados por enajenación del inmovilizado no financiero y activos en estado de venta</b>     |                       |                       |
| 790, 791, 792, 793, 7948, 799, (690), (691), (692), (693), (6948) | a) Deterioro de valor  | 0,00                  | 0,00                  |
| 770, 771, 772, 773, 774, (670), (671), (672), (673), (674)        | b) Bajas y enajenaciones   | 234.570,92            | 216.038,55            |
| 7531  | c) Imputación de subvenciones para el inmovilizado no financiero   | 0,00                  | 0,00                  |
|   | <b>14. Otras partidas no ordinarias</b>  |                       |                       |
| 775, 778  | a) Ingresos  | 670.468,98            | 47.206,21             |
| (678)   | b) Gastos  | -161.677,54           | -138.851,07           |
|   | <b>II. Resultado de las operaciones no financieras (I+13+14)</b>   | <b>3.396.645,65</b>   | <b>-1.215.394,58</b>  |
|   | <b>15. Ingresos financieros</b>  |                       |                       |
|   | a) De participaciones en instrumentos de patrimonio  |                       |                       |
| 7630  | a.1) En entidades del grupo, multigrupo y asociadas  | 0,00                  | 0,00                  |
| 760   | a.2) En otras entidades  | 764.380,14            | 14.913,89             |
|   | <b>b) De valores representativos de deuda, de créditos y de otras inversiones financieras</b>                              |                       |                       |
| 7631, 7632  | b.1) En entidades del grupo, multigrupo y asociadas  | 0,00                  | 0,00                  |
| 761, 762, 769, 76454, (66454)                                     | b.2) Otros   | 834.076,78            | 457.387,60            |
|   | <b>16. Gastos financieros</b>  |                       |                       |
| (663)   | a) Por deudas con entidades del grupo, multigrupo y asociadas  | 0,00                  | 0,00                  |
| 76451, (660), (661), (662), (669), (66451)                        | b) Otros   | -280.389,52           | -45.201,95            |



## CUENTA DEL RESULTADO ECONÓMICO PATRIMONIAL

| Nº CUENTA   | NOTAS EN MEMORIA   | EJERCICIO 2024 | EJERCICIO 2023 |
|---|--|----------------|----------------|
| 785, 786, 787, 788, 789   | <b>17. Gastos financieros imputados al activo</b>  | 0,00           | 0,00           |
| 7646, 76459, (6646), (66459)  | <b>18. Variación del valor razonable en activos y pasivos financieros</b>                  |                |                |
| 7640, 7642, 76452, 76453, (6640), (6642), (66452), (66453)  | a) Derivados financieros   | 0,00           | 0,00           |
| 7641, (6641)  | b) Otros activos y pasivos a valor razonable con imputación en resultados                  | 0,00           | 0,00           |
| 768, (668)  | c) Imputación al resultado del ejercicio por activos financieros disponibles para la venta | 0,00           | 0,00           |
|   | <b>19. Diferencias de cambio</b>   | 0,00           | 0,00           |
|   | <b>20 Deteriooro de valor, bajas y enajenaciones de activos y pasivos financieros</b>      |                |                |
| 796, 7970, 766, 7980, 7981, 7982, (6960), (6961), (6962), (6970), (666), (6980), (6981), (6982), (6670) | a) De entidades del grupo, multigrupo y asociadas  | 881.911,04     | 2.136.911,63   |
| 765, 7971, 7983, 7984, 7985, (665), (6671), (6963), (6971), (6983), (6984), (6985)                      | b) Otros   | 0,00           | 0,00           |
| 755, 756  | <b>21. Subvenciones para la financiación de operaciones financieras</b>                    | 0,00           | 0,00           |
|   | <b>III. Resultado de las operaciones financieras (15+16+17+18+19+20+21)</b>                | 2.199.978,44   | 2.564.011,17   |
|   | <b>IV. Resultado (ahorro o desahorro) neto del ejercicio (II+III)</b>                      | 5.596.624,09   | 1.348.616,59   |
|   | <b>+ Ajustes en la cuenta del resultado del ejercicio anterior</b>                         |                |                |
|   | <b>Resultado del ejercicio anterior ajustado (IV + Ajustes)</b>                            | 5.596.624,09   | 1.348.616,59   |



*Ayuntamiento de Antigua*

# ESTADO DE CAMBIOS EN EL PATRIMONIO NETO

---

EJERCICIO

**2024**



## INDICE DE CONTENIDOS

|   |   |
|---|---|
| ■ 1 - ESTADO TOTAL DE CAMBIOS EN EL PATRIMONIO NETO                 | 1 |
| ■ 2 - ESTADO DE INGRESOS Y GASTOS RECONOCIDO                        | 3 |
| ■ 3 - ESTADO DE OPERACIONES CON LA ENTIDAD O ENTIDADES PROPIETARIAS | 5 |

# Cuenta General del Ejercicio 2024

## 1 - ESTADO TOTAL DE CAMBIOS EN EL PATRIMONIO NETO



**D. ESTADO DE CAMBIOS EN EL PATRIMONIO NETO****1. ESTADO TOTAL DE CAMBIOS EN EL PATRIMONIO NETO**

|  | NOTAS<br>MEMORIA | I. Patrimonio | II. Patrimonio<br>generado | III. Ajustes por<br>cambios de valor | IV. Subvenciones<br>recibidas | TOTAL         |
|--|------------------|---------------|----------------------------|--------------------------------------|-------------------------------|---------------|
| <b>A. PATRIMONIO NETO AL FINAL DEL EJERCICIO 2023</b>                            |                  | 21.159.928,05 | 67.105.776,78              | 0,00                                 | 0,00                          | 88.265.704,83 |
| <b>B. AJUSTES POR CAMBIOS DE CRITERIOS CONTABLES Y<br/>CORRECCIÓN DE ERRORES</b> |                  | 0,00          | -96.574,27                 | 0,00                                 | 0,00                          | -96.574,27    |
| <b>C. PATRIMONIO NETO INICIAL AJUSTADO DEL EJERCICIO 2024<br/>(A+B)</b>          |                  | 21.159.928,05 | 67.009.202,51              | 0,00                                 | 0,00                          | 88.169.130,56 |
| <b>D. VARIACIONES DEL PATRIMONIO NETO EJERCICIO 2024</b>                         |                  | 0,00          | 5.596.624,09               | 0,00                                 | 0,00                          | 5.596.624,09  |
| 1. Ingresos y gastos reconocidos en el ejercicio                                 |                  | 0,00          | 5.596.624,09               | 0,00                                 | 0,00                          | 5.596.624,09  |
| 2. Operaciones patrimoniales con la entidad o entidades propietarias             |                  | 0,00          | 0,00                       | 0,00                                 | 0,00                          | 0,00          |
| 3. Otras variaciones del patrimonio neto   |                  | 0,00          | 0,00                       | 0,00                                 | 0,00                          | 0,00          |
| <b>E. PATRIMONIO NETO AL FINAL DEL EJERCICIO 2024 (C+D)</b>                      |                  | 21.159.928,05 | 72.605.826,60              | 0,00                                 | 0,00                          | 93.765.754,65 |

Cód. Validación: 3MY372A6HG6WMLCTPWZ52L7N  
Verificación: <https://antigua.sedelectronica.es/>  
Documento firmado electrónicamente desde la plataforma esPublico Gestiona | Página 20 de 343



## Cuenta General del Ejercicio 2024

### *2 - ESTADO DE INGRESOS Y GASTOS RECONOCIDO*



**D. ESTADO DE CAMBIOS EN EL PATRIMONIO NETO****2. ESTADO DE INGRESOS Y GASTOS RECONOCIDOS**

|                        |   | NOTAS<br>MEMORIA | 2024         | 2023         |
|------------------------|---|------------------|--------------|--------------|
| 129                    | <b>I. Resultado económico patrimonial</b>   |                  | 5.596.624,09 | 1.348.616,59 |
|                        | <b>II. Ingresos y gastos reconocidos directamente en el patrimonio neto:</b>  |                  |              |              |
|                        | <b>1. Inmovilizado no financiero</b>  |                  |              |              |
| 920                    | 1. Ingresos   |                  | 0,00         | 0,00         |
| (820), (821),<br>(822) | 2. Gastos   |                  | 0,00         | 0,00         |
|                        | <b>2. Activos y pasivos financieros</b>   |                  |              |              |
| 900, 991               | 1. Ingresos   |                  | 0,00         | 0,00         |
| (800), (891)           | 2. Gastos   |                  | 0,00         | 0,00         |
|                        | <b>3. Coberturas contables</b>  |                  |              |              |
| 910                    | 1. Ingresos   |                  | 0,00         | 0,00         |
| (810)                  | 2. Gastos   |                  | 0,00         | 0,00         |
| 94                     | <b>4. Subvenciones recibidas</b>  |                  | 0,00         | 0,00         |
|                        | <b>Total (1+2+3+4)</b>  |                  | 0,00         | 0,00         |
|                        | <b>III. Transferencias a la cuenta del resultado económico patrimonial o al valor inicial de la partida cubierta:</b> |                  |              |              |
| (823)                  | <b>1. Inmovilizado no financiero</b>  |                  | 0,00         | 0,00         |
| (802), 902, 993        | <b>2. Activos y pasivos financieros</b>   |                  | 0,00         | 0,00         |
|                        | <b>3. Coberturas contables</b>  |                  |              |              |
| (8110) 9110            | 1. Importes transferidos a la cuenta del resultado económico patrimonial  |                  | 0,00         | 0,00         |
| (8111) 9111            | 2. Importes transferidos al valor inicial de la partida cubierta  |                  | 0,00         | 0,00         |
| (84)                   | <b>4. Subvenciones recibidas</b>  |                  | 0,00         | 0,00         |
|                        | <b>Total (1+2+3+4)</b>  |                  | 0,00         | 0,00         |
|                        | <b>IV. TOTAL ingresos y gastos reconocidos (I + II + III)</b>   |                  | 5.596.624,09 | 1.348.616,59 |

Cód. Validación: 3MY372A6HCG6WMLCTPWZ5247N  
Verificación: <https://antigua.sedelectronica.es>  
Documento firmado electrónicamente desde la plataforma esPublico



## Cuenta General del Ejercicio 2024

### 3 - ESTADO DE OPERACIONES CON LA ENTIDAD O ENTIDADES PROPIETARIAS



**ESTADO DE CAMBIOS EN EL PATRIMONIO NETO****3. ESTADO DE OPERACIONES CON LA ENTIDAD O ENTIDADES PROPIETARIAS****A) OPERACIONES PATRIMONIALES CON LA ENTIDAD O ENTIDADES PROPIETARIAS**

|  | <b>NOTAS<br/>MEMORIA</b> | <b>2024</b> | <b>2023</b> |
|--|--------------------------|-------------|-------------|
| <b>1. Aportación patrimonial dineraria</b>                             |                          | 0,00        | 0,00        |
| <b>2. Aportación de bienes y derechos</b>                              |                          | 0,00        | 0,00        |
| <b>3. Asunción y condonación de pasivos financieros</b>                |                          | 0,00        | 0,00        |
| <b>4. Otras aportaciones de la entidad o entidades propietarias</b>    |                          | 0,00        | 0,00        |
| <b>5. (-) Devolución de bienes y derechos</b>                          |                          | 0,00        | 0,00        |
| <b>6. (-) Otras devoluciones a la entidad o entidades propietarias</b> |                          | 0,00        | 0,00        |
| <b>TOTAL</b>   |                          | <b>0,00</b> | <b>0,00</b> |



Cód. Validación: 3MY372A6HG6WMLCTPWZ52L7N  
Verificación: <https://antigua.sedelectronica.es/>  
Documento firmado electrónicamente desde la plataforma esPublico Gestiona | Página 24 de 343

**D. ESTADO DE CAMBIOS EN EL PATRIMONIO NETO****3. ESTADO DE OPERACIONES CON LA ENTIDAD O ENTIDADES PROPIETARIAS****B) OTRAS OPERACIONES CON LA ENTIDAD O ENTIDADES PROPIETARIAS**

|   | NOTAS<br>MEMORIA | 2024        | 2023        |
|---|------------------|-------------|-------------|
| <b>I. Ingresos y gastos reconocidos directamente en la cuenta del resultado económico patrimonial (1+2+3)</b> |                  |             |             |
| <b>1. Transferencias y subvenciones</b>   |                  |             |             |
| 1.1. Ingresos   |                  | 0,00        | 0,00        |
| 1.2. Gastos   |                  | -338.387,27 | -278.983,99 |
| <b>2. Prestación de servicios y venta de bienes</b>   |                  |             |             |
| 2.1. Ingresos   |                  | 0,00        | 0,00        |
| 2.2. Gastos   |                  | 0,00        | 0,00        |
| <b>3. Otros</b>   |                  |             |             |
| 3.1. Ingresos   |                  | 0,00        | 0,00        |
| 3.2. Gastos   |                  | 0,00        | 0,00        |
| <b>II. Ingresos y gastos reconocidos directamente en el patrimonio neto (1+2)</b>                             |                  |             |             |
| <b>1. Subvenciones recibidas</b>  |                  | 0,00        | 0,00        |
| <b>2. Otros</b>   |                  | 0,00        | 0,00        |
| <b>TOTAL (I+II)</b>   |                  | -338.387,27 | -278.983,99 |

Cód. Validación: 3MY372A6HCG6WMLCTPWZ52L7N  
 Verificación: <https://antigua.sedelectronica.es/>  
 Documento firmado electrónicamente desde la plataforma esPublico Gestiona | Página 25 de 343



*Ayuntamiento de Antigua*

# ESTADO DE FLUJOS DE EFECTIVO

EJERCICIO

**2024**



## INDICE DE CONTENIDOS

|                                |
|--------------------------------|
| ■ ESTADO DE FLUJOS DE EFECTIVO |
|--------------------------------|

1

## Cuenta General del Ejercicio 2024

### *ESTADO DE FLUJOS DE EFECTIVO*



## ESTADO DE FLUJOS DE EFECTIVO

|   | NOTAS<br>MEMORIA | 2024                 | 2023                 |
|---|------------------|----------------------|----------------------|
| <b>I. FLUJOS DE EFECTIVO DE LAS ACTIVIDADES DE GESTIÓN</b>  |                  |                      |                      |
| <b>A. Cobros:</b>   |                  |                      |                      |
| 1. Ingresos tributarios y urbanísticos  |                  | 11.901.169,71        | 9.633.328,05         |
| 2. Transferencias y subvenciones recibidas  |                  | 7.477.403,79         | 5.826.334,07         |
| 3. Ventas y prestaciones de servicios   |                  | 692.261,15           | 64.512,40            |
| 4. Gestión de recursos recaudados por cuenta de otros entes   |                  | 0,00                 | 0,00                 |
| 5. Intereses y dividendos cobrados  |                  | 1.598.478,75         | 472.301,49           |
| 6. Otros cobros   |                  | 424.687,07           | 331.936,73           |
| <b>B. Pagos</b>   |                  |                      |                      |
| 7. Gastos de personal   |                  | 6.626.804,81         | 6.348.145,74         |
| 8. Transferencias y subvenciones recibidas  |                  | 1.875.254,02         | 990.289,80           |
| 9. Aprovisionamientos   |                  | 0,00                 | 0,00                 |
| 10. Otros gastos de gestión   |                  | 9.038.841,88         | 8.183.453,43         |
| 11. Gestión de recursos recaudados por cuenta de otros entes  |                  | 0,00                 | 0,00                 |
| 12. Intereses pagados   |                  | 24.649,04            | 30.310,67            |
| 13. Otros pagos   |                  | 9.884,40             | 15.443,51            |
| <b>Flujos netos de efectivo por actividades de gestión (+A-B)</b>   |                  | <b>4.518.566,32</b>  | <b>760.769,59</b>    |
| <b>II. FLUJOS DE EFECTIVO DE LAS ACTIVIDADES DE INVERSIÓN</b>   |                  |                      |                      |
| <b>C. Cobros</b>  |                  |                      |                      |
| 1. Venta de inversiones reales  |                  | 0,00                 | 0,00                 |
| 2. Venta de activos financieros   |                  | 9.124,94             | 6.454,06             |
| 3. Unidad de actividad  |                  | 0,00                 | 0,00                 |
| 4. Otros cobros de las actividades de inversión   |                  | 0,00                 | 0,00                 |
| <b>D. Pagos</b>   |                  |                      |                      |
| 5. Compra de inversiones reales   |                  | 8.618.770,35         | 7.567.191,07         |
| 6. Compra de activos financieros  |                  | 4.200,00             | 16.500,00            |
| 7. Unidad de actividad  |                  | 0,00                 | 0,00                 |
| 8. Otros pagos de las actividades inversión   |                  | 0,00                 | 0,00                 |
| <b>Flujos netos de efectivo por actividades de inversión (+C-D)</b>   |                  | <b>-8.613.845,41</b> | <b>-7.577.237,01</b> |
| <b>III. FLUJOS DE EFECTIVO DE LAS ACTIVIDADES DE FINANCIACIÓN</b>   |                  |                      |                      |
| <b>E. Aumentos en el patrimonio</b>   |                  |                      |                      |
| 1. Cobros por aportaciones de la entidad o entidades propietarias   |                  | 0,00                 | 0,00                 |
| <b>F. Pagos a la entidad o entidades propietarias</b>   |                  |                      |                      |
| 2. Devolución de aportaciones y reparto de resultados a la entidad o entidades propietarias                     |                  | 0,00                 | 0,00                 |
| <b>G. Cobros por emisión de pasivos financieros</b>   |                  |                      |                      |
| 3. Obligaciones y otros valores negociables   |                  | 0,00                 | 0,00                 |
| 4. Préstamos recibidos  |                  | 0,00                 | 0,00                 |
| 5. Otras deudas   |                  | 26.187,86            | 46.298,00            |
| <b>H. Pagos por reembolso de pasivos financieros</b>  |                  |                      |                      |
| 6. Obligaciones y otros valores negociables   |                  | 0,00                 | 0,00                 |
| 7. Préstamos recibidos  |                  | 0,00                 | 0,00                 |
| 8. Otras deudas   |                  | 22.976,64            | 40.329,58            |
| <b>Flujos netos de efectivo por actividades de financiación (+E-F+G-H)</b>                                      |                  | <b>3.211,22</b>      | <b>5.968,42</b>      |
| <b>IV. FLUJOS DE EFECTIVO PENDIENTES DE CLASIFICACIÓN</b>   |                  |                      |                      |
| <b>I. Cobros pendientes de aplicación</b>   |                  | <b>1.025.887,14</b>  | <b>1.499.305,06</b>  |
| <b>J. Pagos pendientes de aplicación</b>  |                  | <b>1.435.668,28</b>  | <b>865.387,19</b>    |
| <b>Flujos netos de efectivo pendientes de clasificación (+I-J)</b>  |                  | <b>-409.781,14</b>   | <b>633.917,87</b>    |
| <b>V. EFECTO DE LAS VARIACIONES DE LOS TIPOS DE CAMBIO</b>  |                  |                      |                      |
| <b>VI. INCREMENTO/DISMINUCIÓN NETA DEL EFECTIVO Y ACTIVOS LÍQUIDOS EQUIVALENTES AL EFECTIVO (I+II+III+IV+V)</b> |                  | <b>-4.501.849,01</b> | <b>-6.176.581,13</b> |
| <b>Efectivo y activos líquidos equivalentes al efectivo al inicio del ejercicio</b>                             |                  | <b>24.532.526,34</b> | <b>30.709.107,47</b> |
| <b>Efectivo y activos líquidos equivalentes al efectivo al final del ejercicio</b>                              |                  | <b>20.030.677,33</b> | <b>24.532.526,34</b> |



*Ayuntamiento de Antigua*

# ESTADO DE LIQUIDACIÓN DEL PRESUPUESTO

EJERCICIO

**2024**



## INDICE DE CONTENIDOS

|  |    |
|--|----|
| ■ I.- LIQUIDACIÓN DEL PRESUPUESTO DE GASTOS    | 1  |
| ■ II.- LIQUIDACIÓN DEL PRESUPUESTO DE INGRESOS | 29 |
| ■ III.- RESULTADO PRESUPUESTARIO               | 32 |

## Cuenta General del Ejercicio 2024

### *I.- LIQUIDACIÓN DEL PRESUPUESTO DE GASTOS*



# I. LIQUIDACIÓN DEL PRESUPUESTO DE GASTOS

## 1 POR APLICACIONES PRESUPUESTARIAS

| APLICACIÓN | DESCRIPCIÓN  | CRÉDITOS PRESUPUESTARIOS |              |                     | GASTOS COMPROMETIDOS (4) | OBLIGACIONES RECONOCIDAS NETAS (5) | PAGOS (6)  | OBLIGACIONES PENDIENTES DE PAGO A 31 DE DICIEMBRE (7=5-6) | REMANENTES DE CRÉDITO (8=3-5) |
|------------|--|--------------------------|--------------|---------------------|--------------------------|------------------------------------|------------|---|-------------------------------|
|            |  | INICIALES (1)            | MODIFIC. (2) | DEFINITIVOS (3=1+2) |                          |                                    |            |   |                               |
| 132.12001  | Seguridad y Orden Público. Sueldos del Grupo A2  | 13.835,66                | 0,00         | 13.835,66           | 13.838,60                | 13.838,60                          | 13.838,60  | 0,00  | -2,94                         |
| 132.12003  | Seguridad y Orden Público. Sueldos del Grupo C1  | 249.317,06               | 0,00         | 249.317,06          | 192.087,76               | 192.087,76                         | 192.087,76 | 0,00  | 57.229,30                     |
| 132.12006  | Seguridad y Orden Público. Trienios  | 66.735,37                | 0,00         | 66.735,37           | 49.384,54                | 49.384,54                          | 49.384,54  | 0,00  | 17.350,83                     |
| 132.12009  | Seguridad y Orden Público. Otras retribuciones básicas   | 131.583,33               | 0,00         | 131.583,33          | 96.544,06                | 96.544,06                          | 96.544,06  | 0,00  | 35.039,27                     |
| 132.12100  | Seguridad y Orden Público. Complemento de destino  | 153.543,24               | 0,00         | 153.543,24          | 113.321,25               | 113.321,25                         | 113.321,25 | 0,00  | 40.221,99                     |
| 132.12101  | Seguridad y Orden Público. Complemento específico  | 353.519,71               | 0,00         | 353.519,71          | 256.388,48               | 256.388,48                         | 256.388,48 | 0,00  | 97.131,23                     |
| 132.12102  | Seguridad y Orden Público. INDEMNIZACION POR RESIDENCIA  | 175.676,96               | 0,00         | 175.676,96          | 128.617,83               | 128.617,83                         | 128.617,83 | 0,00  | 47.059,13                     |
| 132.15000  | Seguridad y Orden Público. PRODUCTIVIDAD   | 16.000,00                | 0,00         | 16.000,00           | 19.599,25                | 19.599,25                          | 19.599,25  | 0,00  | -3.599,25                     |
| 132.151    | Seguridad y Orden Público. Gratificaciones   | 1.000,00                 | 0,00         | 1.000,00            | 252.902,40               | 252.902,40                         | 252.902,40 | 0,00  | -251.902,40                   |
| 132.16000  | Seguridad y Orden Público. Seguridad Social  | 343.263,40               | 0,00         | 343.263,40          | 317.217,65               | 317.217,65                         | 317.217,65 | 0,00  | 26.045,75                     |
| 132.21300  | Seguridad y Orden Público. MANTENIMIENTO MAQUINARIA, INSTALACIONES Y UTILLAJE  | 4.500,00                 | 0,00         | 4.500,00            | 663,83                   | 663,83                             | 432,60     | 231,23  | 3.836,17                      |
| 132.21400  | Seguridad y Orden Público. MANTENIMIENTO DE VEHICULOS  | 15.000,00                | 0,00         | 15.000,00           | 16.089,53                | 11.616,65                          | 10.496,72  | 1.119,93  | 3.383,35                      |
| 132.22000  | Seguridad y Orden Público. Ordinario no inventariable  | 500,00                   | 0,00         | 500,00              | 0,00                     | 0,00                               | 0,00       | 0,00  | 500,00                        |
| 132.22001  | Seguridad y Orden Público. Prensa, revistas, libros y otras publicaciones  | 500,00                   | 0,00         | 500,00              | 0,00                     | 0,00                               | 0,00       | 0,00  | 500,00                        |
| 132.22104  | Seguridad y Orden Público. Vestuario   | 16.000,00                | 10.000,00    | 26.000,00           | 24.615,84                | 24.614,66                          | 24.614,66  | 0,00  | 1.385,34                      |
| 132.22199  | Seguridad y Orden Público. Otros suministros   | 1.300,00                 | 12.134,20    | 13.434,20           | 13.893,05                | 11.540,12                          | 11.540,12  | 0,00  | 1.894,08                      |
| 132.22200  | Seguridad y Orden Público. Servicios de Telecomunicaciones   | 1.500,00                 | 0,00         | 1.500,00            | 0,00                     | 0,00                               | 0,00       | 0,00  | 1.500,00                      |
| 132.22699  | Seguridad y Orden Público. Otros gastos diversos   | 1.500,00                 | 0,00         | 1.500,00            | 1.880,09                 | 225,55                             | 225,55     | 0,00  | 1.274,45                      |
| 132.22799  | Seguridad y Orden Público. Otros trabajos realizados por otras empresas y profesionales  | 5.000,00                 | 0,00         | 5.000,00            | 206,00                   | 206,00                             | 206,00     | 0,00  | 4.794,00                      |
| 132.23020  | Seguridad y Orden Público. Del personal no directivo   | 500,00                   | 0,00         | 500,00              | 0,00                     | 0,00                               | 0,00       | 0,00  | 500,00                        |
| 132.23120  | Seguridad y Orden Público. Del personal no directivo   | 500,00                   | 0,00         | 500,00              | 127,39                   | 127,39                             | 50,07      | 77,32   | 372,61                        |
| 132.624    | Seguridad y Orden Público. Elementos de transporte   | 0,00                     | 110.000,00   | 110.000,00          | 96.835,00                | 96.835,00                          | 14.980,00  | 81.855,00   | 13.165,00                     |
| 132.62400  | Seguridad y Orden Público. Automóvil   | 100,00                   | 0,00         | 100,00              | 0,00                     | 0,00                               | 0,00       | 0,00  | 100,00                        |
| 132.62500  | Seguridad y Orden Público. Mobiliario  | 0,00                     | 9.108,79     | 9.108,79            | 1.155,60                 | 1.155,60                           | 0,00       | 1.155,60  | 7.953,19                      |
| 132.62600  | Seguridad y Orden Público. Equipos informáticos  | 0,00                     | 5.395,90     | 5.395,90            | 2.305,69                 | 2.305,69                           | 0,00       | 2.305,69  | 3.090,21                      |
| 132.62900  | Seguridad y Orden Público. Otras inversiones nuevas asociadas al funcionamiento operativo de los servicios                           | 2.500,00                 | 45.363,89    | 47.863,89           | 40.214,46                | 39.497,80                          | 34.893,40  | 4.604,40  | 8.366,09                      |
| 132.62902  | Seguridad y Orden Público. CAMARAS DE VIGILANCIA   | 12.000,00                | 9.675,00     | 21.675,00           | 18.571,06                | 18.571,06                          | 18.571,06  | 0,00  | 3.103,94                      |
| 133.21300  | Ordenación del tráfico y del estacionamiento. MANTENIMIENTO MAQUINARIA, INSTALACIONES Y UTILLAJE                                     | 8.000,00                 | -8.000,00    | 0,00                | 0,00                     | 0,00                               | 0,00       | 0,00  | 0,00                          |
| 133.22199  | Ordenación del tráfico y del estacionamiento. Otros suministros  | 20.000,00                | 0,00         | 20.000,00           | 30.631,83                | 30.376,87                          | 30.376,87  | 0,00  | -10.376,87                    |
| 133.22799  | Ordenación del tráfico y del estacionamiento. Otros trabajos realizados por otras empresas y profesionales                           | 18.000,00                | -7.368,17    | 10.631,83           | 0,00                     | 0,00                               | 0,00       | 0,00  | 10.631,83                     |
| 133.61900  | Ordenación del tráfico y del estacionamiento. Otras inversiones de reposición en infraestructuras y bienes destinados al uso general | 500,00                   | -500,00      | 0,00                | 0,00                     | 0,00                               | 0,00       | 0,00  | 0,00                          |
| 133.62300  | Ordenación del tráfico y del estacionamiento. Maquinaria   | 10.000,00                | -10.000,00   | 0,00                | 0,00                     | 0,00                               | 0,00       | 0,00  | 0,00                          |
| 135.22104  | Protección civil. Vestuario  | 2.000,00                 | -2.000,00    | 0,00                | 0,00                     | 0,00                               | 0,00       | 0,00  | 0,00                          |
| 135.22105  | Protección civil. Productos alimenticios   | 500,00                   | -500,00      | 0,00                | 0,00                     | 0,00                               | 0,00       | 0,00  | 0,00                          |
| 135.22199  | Protección civil. Otros suministros  | 1.000,00                 | 0,00         | 1.000,00            | 1.711,52                 | 0,00                               | 0,00       | 0,00  | 1.000,00                      |
| 135.22606  | Protección civil. Reuniones, conferencias y cursos   | 500,00                   | -500,00      | 0,00                | 0,00                     | 0,00                               | 0,00       | 0,00  | 0,00                          |
| 135.22699  | Protección civil. Otros gastos diversos  | 1.000,00                 | 0,00         | 1.000,00            | 0,00                     | 0,00                               | 0,00       | 0,00  | 1.000,00                      |



Cód. Verificación: 3MK372A6H5GMMICTPWZ5BL7N  
 Verificación: <https://antigua.es/ceadec/verificacion>  
 Documento firmado electrónicamente en la plataforma esPublico Gestiona | Página 33 de 373

## I. LIQUIDACIÓN DEL PRESUPUESTO DE GASTOS

## 1 POR APLICACIONES PRESUPUESTARIAS

| APLICACIÓN | DESCRIPCIÓN  | CRÉDITOS PRESUPUESTARIOS |              |                     | GASTOS COMPROMETIDOS (4) | OBLIGACIONES RECONOCIDAS NETAS (5) | PAGOS (6)  | OBLIGACIONES PENDIENTES DE PAGO A 31 DE DICIEMBRE (7=5-6) | REMANENTES DE CRÉDITO (8=3-5) |
|------------|--|--------------------------|--------------|---------------------|--------------------------|------------------------------------|------------|---|-------------------------------|
|            |  | INICIALES (1)            | MODIFIC. (2) | DEFINITIVOS (3=1+2) |                          |                                    |            |   |                               |
| 135.22799  | Protección civil. Otros trabajos realizados por otras empresas y profesionales   | 1.000,00                 | -1.000,00    | 0,00                | 0,00                     | 0,00                               | 0,00       | 0,00  | 0,00                          |
| 151.13000  | Urbanismo. Retribuciones básicas   | 68.934,69                | 0,00         | 68.934,69           | 68.928,70                | 68.928,70                          | 68.928,70  | 0,00  | 5,99                          |
| 151.13002  | Urbanismo. Otras remuneraciones  | 71.982,43                | 0,00         | 71.982,43           | 71.996,43                | 71.996,43                          | 71.996,43  | 0,00  | -14,00                        |
| 151.16000  | Urbanismo. Seguridad Social  | 45.234,40                | 0,00         | 45.234,40           | 44.053,79                | 44.053,79                          | 44.053,79  | 0,00  | 1.180,61                      |
| 151.20301  | Urbanismo: planeamiento, gestión, ejecución y disciplina urbanística.ARRENDAMIENTO DE MAQUINARIA   | 0,00                     | 0,00         | 0,00                | 2.574,81                 | 1.418,64                           | 1.418,64   | 0,00  | -1.418,64                     |
| 151.21000  | Urbanismo: planeamiento, gestión, ejecución y disciplina urbanística. Mantenimiento de infraestructuras y bienes naturales   | 50.000,00                | 0,00         | 50.000,00           | 26.440,32                | 26.440,32                          | 26.440,32  | 0,00  | 23.559,68                     |
| 151.21200  | Urbanismo: planeamiento, gestión, ejecución y disciplina urbanística. MANTENIMIENTO EDIFICIOS Y OTRAS CONSTRUCCIONES   | 30.000,00                | 6.500,00     | 36.500,00           | 19.089,87                | 19.089,87                          | 19.089,87  | 0,00  | 17.410,13                     |
| 151.21300  | Urbanismo. MANTENIMIENTO MAQUINARIA,INSTALACIONES Y UTILLAJE   | 25.000,00                | 0,00         | 25.000,00           | 25.847,98                | 25.847,98                          | 25.847,98  | 0,00  | -847,98                       |
| 151.22199  | Urbanismo. Otros suministros   | 65.000,00                | 0,00         | 65.000,00           | 74.372,74                | 51.024,96                          | 51.024,96  | 0,00  | 13.975,04                     |
| 151.22601  | Urbanismo: planeamiento, gestión, ejecución y disciplina urbanística. Atenciones protocolarias y representativas   | 500,00                   | 0,00         | 500,00              | 0,00                     | 0,00                               | 0,00       | 0,00  | 500,00                        |
| 151.22602  | Urbanismo: planeamiento, gestión, ejecución y disciplina urbanística. Publicidad y propaganda  | 5.000,00                 | 0,00         | 5.000,00            | 5.439,88                 | 5.439,88                           | 5.439,88   | 0,00  | -439,88                       |
| 151.22699  | Urbanismo. Otros gastos diversos   | 2.000,00                 | 0,00         | 2.000,00            | 1.949,40                 | 1.753,97                           | 1.753,97   | 0,00  | 246,03                        |
| 151.22706  | Urbanismo: planeamiento, gestión, ejecución y disciplina urbanística. Estudios y trabajos técnicos   | 60.000,00                | 0,00         | 60.000,00           | 59.173,70                | 52.484,62                          | 30.292,82  | 22.191,80   | 7.515,38                      |
| 151.22799  | Urbanismo: planeamiento, gestión, ejecución y disciplina urbanística. Otros trabajos realizados por otras empresas y profesionales   | 30.000,00                | 0,00         | 30.000,00           | 32.077,61                | 27.423,11                          | 27.423,11  | 0,00  | 2.576,89                      |
| 151.25001  | Urbanismo: planeamiento, gestión, ejecución y disciplina urbanística.REDACCIÓN DEL SEGUNDO PLAN DE MODERNIZACIÓN, INCREMENTO Y MEJORA DE COMPETITIVIDAD TURISTICA DE CALETA DE FUSTE | 0,00                     | 23.019,81    | 23.019,81           | 0,00                     | 0,00                               | 0,00       | 0,00  | 23.019,81                     |
| 151.45100  | Urbanismo. AGENCIA DE PROTECCION DEL MEDIO URBANO Y NATURAL  | 7.500,00                 | 0,00         | 7.500,00            | 0,00                     | 0,00                               | 0,00       | 0,00  | 7.500,00                      |
| 151.60000  | Urbanismo: planeamiento, gestión, ejecución y disciplina urbanística.ADQUISICION DE SUELO  | 0,00                     | 941.609,79   | 941.609,79          | 941.609,79               | 941.609,79                         | 941.609,79 | 0,00  | 0,00                          |
| 151.60900  | Urbanismo: planeamiento, gestión, ejecución y disciplina urbanística. Otras inversiones nuevas en infraestructuras y bienes destinados al uso general                                | 10.000,00                | 0,00         | 10.000,00           | 0,00                     | 0,00                               | 0,00       | 0,00  | 10.000,00                     |
| 151.62900  | Urbanismo: planeamiento, gestión, ejecución y disciplina urbanística. Otras inv. nuevas asociadas al func. oper. de serv.LUCES DE NAVIDAD  | 8.000,00                 | 0,00         | 8.000,00            | 0,00                     | 0,00                               | 0,00       | 0,00  | 8.000,00                      |
| 1521.78003 | Promoción y gestión de vivienda de protección pública.Subvención para fomentar la autoconstrucción de vivienda 2022  | 0,00                     | 75.000,00    | 75.000,00           | 0,00                     | 0,00                               | 0,00       | 0,00  | 75.000,00                     |
| 1531.21000 | Acceso a los núcleos de población Mantenimiento de infraestructuras y bienes naturales   | 25.000,00                | 12.500,00    | 37.500,00           | 78.308,81                | 99.372,99                          | 57.612,99  | 11.760,00   | -31.872,99                    |
| 1531.22700 | Acceso a los núcleos de población Limpieza y Aseo  | 5.000,00                 | 0,00         | 5.000,00            | 0,00                     | 0,00                               | 0,00       | 0,00  | 5.000,00                      |
| 1531.22799 | Acceso a los núcleos de población Otros trabajos realizados por otras empresas y profesionales   | 10.000,00                | 0,00         | 10.000,00           | 5.999,99                 | 5.999,99                           | 5.999,99   | 0,00  | 4.000,01                      |
| 1531.61949 | Acceso a los núcleos de población.ACCESO A LOS ALARES POR EL JUNQUILLO   | 0,00                     | 904.000,00   | 904.000,00          | 902.908,72               | 22.607,78                          | 657.170,49 | 245.437,29  | 1.392,22                      |
| 1531.61977 | Acceso a los núcleos de población.CARRETERA LOS ALARES   | 0,00                     | 550.000,00   | 550.000,00          | 0,00                     | 0,00                               | 0,00       | 0,00  | 550.000,00                    |
| 1532.21000 | Pavimentación de vías públicas. Mantenimiento de infraestructuras y bienes naturales   | 25.000,00                | 0,00         | 25.000,00           | 23.803,58                | 18.579,08                          | 18.579,08  | 0,00  | 6.420,92                      |



Cód. Validación: 3MY3Z2A6HCGWMLCTPWZ5ZL7N  
 Verificación: <http://antigua.sedelectronica.es>  
 Documento firmado electrónicamente desde la plataforma esPublico Gestiona | Página 34 de 343

**I. LIQUIDACIÓN DEL PRESUPUESTO DE GASTOS****1 POR APLICACIONES PRESUPUESTARIAS**

| APLICACIÓN  | DESCRIPCIÓN   | CRÉDITOS PRESUPUESTARIOS |              |                     | GASTOS COMPROMETIDOS (4) | OBLIGACIONES RECONOCIDAS NETAS (5) | PAGOS (6)    | OBLIGACIONES PENDIENTES DE PAGO A 31 DE DICIEMBRE (7=5-6) | REMANENTES DE CRÉDITO (8=3-5) |
|-------------|---|--------------------------|--------------|---------------------|--------------------------|------------------------------------|--------------|---|-------------------------------|
|             |   | INICIALES (1)            | MODIFIC. (2) | DEFINITIVOS (3=1+2) |                          |                                    |              |   |                               |
| 1532.22199  | Pavimentación de vías públicas Otros suministros  | 50.000,00                | 0,00         | 50.000,00           | 36.801,08                | 25.870,86                          | 23.941,93    | 1.928,93  | 24.129,14                     |
| 1532.22799  | Pavimentación de vías públicas Otros trabajos realizados por otras empresas y profesionales   | 25.000,00                | 0,00         | 25.000,00           | 4.012,50                 | 4.012,50                           | 4.012,50     | 0,00  | 20.987,50                     |
| 1532.609    | Pavimentación de vías públicas.Otras inversiones nuevas en infraestructuras y bienes destinados al uso general  | 0,00                     | 193.803,25   | 193.803,25          | 0,00                     | 0,00                               | 0,00         | 0,00  | 193.803,25                    |
| 1532.60900  | Pavimentación de vías públicas Otras inversiones nuevas en infraestructuras y bienes destinados al uso general  | 5.000,00                 | 0,00         | 5.000,00            | 0,00                     | 0,00                               | 0,00         | 0,00  | 5.000,00                      |
| 1532.619    | Pavimentación de vías públicas.Otras inversiones de reposición en infraestructuras y bienes destinados al uso general   | 0,00                     | 28.000,20    | 28.000,20           | 6.414,65                 | 6.414,65                           | 0,00         | 6.414,65  | 21.585,55                     |
| 1532.61900  | Pavimentación de vías públicas Otras inversiones de reposición en infraestructuras y bienes destinados al uso general   | 35.000,00                | 0,00         | 35.000,00           | 0,00                     | 0,00                               | 0,00         | 0,00  | 35.000,00                     |
| 1532.61942  | Pavimentación de vías públicas.AMPLIACIÓN RAMBLA JUAN ÉVORA SUÁREZ  | 0,00                     | 704,76       | 704,76              | 0,00                     | 0,00                               | 0,00         | 0,00  | 704,76                        |
| 1532.61964  | Pavimentación de vías públicas.REMODELACIÓN CALLE PABLO PICASSO   | 0,00                     | 2.439.202,10 | 2.439.202,10        | 2.148.347,67             | 1.187.581,81                       | 1.187.581,81 | 0,00  | 1.251.620,29                  |
| 1532.61976  | Pavimentación de vías públicas.REMODELACIÓN CALLE PEATONAL ORCHILLA - TRAMO 3 (CALETA DE FUSTE)   | 0,00                     | 1.106.850,63 | 1.106.850,63        | 552.818,94               | 275.935,78                         | 270.298,56   | 5.637,22  | 830.914,85                    |
| 1532.61980  | Pavimentación de vías públicas.REASFALTADO DE LAS CALLES (EL DEPORTE - ANTIGUA, LOMO LA MINA - AGUA BUEYES, LAS BREÑITAS, TIRAJANA A HOSPINAL - TRIQUIVIJATE) | 0,00                     | 27.791,57    | 27.791,57           | 26.507,45                | 0,00                               | 0,00         | 0,00  | 27.791,57                     |
| 1532.61981  | Pavimentación de vías públicas.PAVIMENTACIÓN Y ACERAS EN VARIAS CALLES DE CALETA DE FUSTE (RELINCHÓN, CARDÓN, TURMERO Y ACEBUCHÉ)                             | 0,00                     | 277.962,50   | 277.962,50          | 64.211,87                | 4.211,87                           | 64.211,87    | 0,00  | 213.750,63                    |
| 1532.61986  | Pavimentación de vías públicas.Accesibilidad y servicios en la Plaza de Antigua   | 0,00                     | 8.487,78     | 8.487,78            | 8.487,78                 | 0,00                               | 0,00         | 0,00  | 8.487,78                      |
| 1532.61988  | Pavimentación de vías públicas.Acondic. Vías Valles de Ortega y Casillas de Morales   | 0,00                     | 891.667,76   | 891.667,76          | 627.229,73               | 23.698,85                          | 623.698,85   | 0,00  | 267.968,91                    |
| 1532.61989  | Pavimentación de vías públicas.Pavimentación Valles de Ortega La Corte  | 0,00                     | 11.783,57    | 11.783,57           | 11.783,56                | 1.783,56                           | 11.783,56    | 0,00  | 0,01                          |
| 1532.61991  | Pavimentación de vías públicas.SANEAMIENTO CALLE EL PAJAR   | 0,00                     | 4.108,01     | 4.108,01            | 4.108,00                 | 4.108,00                           | 4.108,00     | 0,00  | 0,01                          |
| 1532.61992  | Pavimentación de vías públicas.REMODELACIÓN C/ ALCALDE MARCIAL SANCHEZ VELAZQUEZ  | 0,00                     | 1.477.771,98 | 1.477.771,98        | 1.464.582,99             | 1.464.582,98                       | 1.223.261,25 | 241.321,73  | 13.189,00                     |
| 1532.61999  | Pavimentación de vías públicas.REMODELACIÓN AVDA. VIRGEN DE LA PEÑA   | 0,00                     | 2.752.815,19 | 2.752.815,19        | 2.332.528,52             | 3.552,39                           | 1.973.552,39 | 0,00  | 779.262,80                    |
| 15321.22602 | Pavimentación de vías públicas. Accesibilidad Publicidad y propaganda   | 5.000,00                 | -5.000,00    | 0,00                | 0,00                     | 0,00                               | 0,00         | 0,00  | 0,00                          |
| 15321.22699 | Pavimentación de vías públicas. Accesibilidad Otros gastos diversos   | 5.000,00                 | -5.000,00    | 0,00                | 0,00                     | 0,00                               | 0,00         | 0,00  | 0,00                          |
| 15321.22799 | Pavimentación de vías públicas. Accesibilidad Otros trabajos realizados por otras empresas y profesionales  | 5.000,00                 | -3.823,00    | 1.177,00            | 1.177,00                 | 0,00                               | 0,00         | 0,00  | 1.177,00                      |
| 15321.60900 | Pavimentación de vías públicas. Accesibilidad Otras inversiones nuevas en infraestructuras y bienes destinados al uso general                                 | 15.000,00                | -10.000,00   | 5.000,00            | 4.066,00                 | 4.066,00                           | 4.066,00     | 0,00  | 934,00                        |
| 15321.61900 | Pavimentación de vías públicas. Accesibilidad Otras inversiones de reposición en infraestructuras y bienes destinados al uso general                          | 1.000,00                 | 0,00         | 1.000,00            | 0,00                     | 0,00                               | 0,00         | 0,00  | 1.000,00                      |
| 160.21300   | Alcantarillado MANTENIMIENTO MAQUINARIA, INSTALACIONES Y UTILLAJE   | 400.000,00               | -90.800,00   | 309.200,00          | 303.269,86               | 9.389,96                           | 119.754,60   | 9.635,36  | 179.810,04                    |
| 160.22199   | Alcantarillado Otros suministros  | 10.000,00                | 0,00         | 10.000,00           | 11.401,81                | 1.400,85                           | 5.988,51     | 5.412,34  | -1.400,85                     |
| 160.22602   | Alcantarillado Publicidad y propaganda  | 1.000,00                 | 0,00         | 1.000,00            | 0,00                     | 0,00                               | 0,00         | 0,00  | 1.000,00                      |
| 160.22706   | Alcantarillado Estudios y trabajos técnicos   | 50.000,00                | -40.000,00   | 10.000,00           | 0,00                     | 0,00                               | 0,00         | 0,00  | 10.000,00                     |
| 160.22799   | Alcantarillado Otros trabajos realizados por otras empresas y profesionales   | 450.000,00               | 0,00         | 450.000,00          | 459.460,68               | 1.757,31                           | 317.131,35   | 4.625,96  | 128.242,69                    |



Código de Verificación: 3MY37246HG6GMMLCTPWZ52L7N  
 Verificación: <https://antigua.sedelectronica.es/portal/verificacion.html>  
 Documento firmado electrónicamente desde la plataforma esPublico Gestiona | Página 35 de 443

## I. LIQUIDACIÓN DEL PRESUPUESTO DE GASTOS

## 1 POR APLICACIONES PRESUPUESTARIAS

| APLICACIÓN | DESCRIPCIÓN   | CRÉDITOS PRESUPUESTARIOS |              |                     | GASTOS COMPROMETIDOS (4) | OBLIGACIONES RECONOCIDAS NETAS (5) | PAGOS (6)  | OBLIGACIONES PENDIENTES DE PAGO A 31 DE DICIEMBRE (7=5-6) | REMANENTES DE CRÉDITO (8=3-5) |
|------------|---|--------------------------|--------------|---------------------|--------------------------|------------------------------------|------------|---|-------------------------------|
|            |   | INICIALES (1)            | MODIFIC. (2) | DEFINITIVOS (3=1+2) |                          |                                    |            |   |                               |
| 161.46700  | Abastecimiento domiciliario de agua potable. A Consorcios. Transferencias. Al resto de entidades.                           | 748.341,68               | 0,00         | 748.341,68          | 748.341,68               | 748.341,68                         | 748.341,68 | 0,00  | 0,00                          |
| 1621.22699 | Recogida de residuos. Otros gastos diversos   | 100,00                   | 0,00         | 100,00              | 0,00                     | 0,00                               | 0,00       | 0,00  | 100,00                        |
| 1621.22799 | Recogida de residuos.Otros trabajos realizados por otras empresas y profesionales   | 1.055.968,27             | 288.756,20   | 1.344.724,47        | 1.121.951,97             | 912.293,00                         | 618.950,72 | 293.342,28  | 432.431,47                    |
| 1623.22502 | Tratamiento de residuos.Tributos de las Entidades locales   | 350.000,00               | 0,00         | 350.000,00          | 167.341,63               | 167.341,63                         | 167.341,63 | 0,00  | 182.658,37                    |
| 1623.22699 | Tratamiento de residuos. Otros gastos diversos  | 100,00                   | 0,00         | 100,00              | 0,00                     | 0,00                               | 0,00       | 0,00  | 100,00                        |
| 163.22699  | Limpieza viaria. Otros gastos diversos  | 1.000,00                 | 0,00         | 1.000,00            | 0,00                     | 0,00                               | 0,00       | 0,00  | 1.000,00                      |
| 163.22799  | Limpieza viaria. Otros trabajos realizados por otras empresas y profesionales   | 400.000,00               | 244.061,64   | 644.061,64          | 551.791,82               | 487.178,44                         | 487.178,44 | 0,00  | 156.883,20                    |
| 164.60900  | Cementerio y servicios funerarios. Otras inversiones nuevas en infraestructuras y bienes destinados al uso general          | 100,00                   | 0,00         | 100,00              | 0,00                     | 0,00                               | 0,00       | 0,00  | 100,00                        |
| 164.61900  | Cementerio y servicios funerarios. Otras inversiones de reposición en infraestructuras y bienes destinados al uso general   | 100,00                   | 0,00         | 100,00              | 0,00                     | 0,00                               | 0,00       | 0,00  | 100,00                        |
| 164.63250  | Cementerio y servicios funerarios. AMPLIACIÓN DE NICHOS EN CEMENTERIO MUNICIPAL   | 100,00                   | 879.189,57   | 879.289,57          | 743.638,68               | 4.280,00                           | 4.280,00   | 0,00  | 875.009,57                    |
| 165.21300  | Alumbrado público. MANTENIMIENTO MAQUINARIA,INSTALACIONES Y UTILLAJE  | 60.000,00                | 0,00         | 60.000,00           | 86.254,83                | 72.302,66                          | 57.318,12  | 14.984,54   | -12.302,66                    |
| 165.22100  | Alumbrado público. Energía eléctrica  | 750.000,00               | 94.991,17    | 844.991,17          | 627.855,46               | 567.381,82                         | 567.381,82 | 0,00  | 277.609,35                    |
| 165.22199  | Alumbrado público. Otros suministros  | 30.000,00                | 0,00         | 30.000,00           | 54.574,20                | 45.025,50                          | 33.042,40  | 11.983,10   | -15.025,50                    |
| 165.22799  | Alumbrado público. Otros trabajos realizados por otras empresas y profesionales   | 30.000,00                | 0,00         | 30.000,00           | 15.913,04                | 15.913,04                          | 15.913,04  | 0,00  | 14.086,96                     |
| 165.60900  | Alumbrado público. Otras inversiones nuevas en infraestructuras y bienes destinados al uso general                          | 100,00                   | 0,00         | 100,00              | 6.391,75                 | 6.391,75                           | 0,00       | 6.391,75  | -6.291,75                     |
| 165.60979  | Alumbrado público.INSTALACIÓN Y LEGALIZACIÓN DE ALUMBRADO PÚBLICO Y EJECUCIÓN DE ACERAS EN VARIAS CALLES DE ANTIGUA (CASCO) | 0,00                     | 49.662,22    | 49.662,22           | 868,87                   | 0,00                               | 0,00       | 0,00  | 49.662,22                     |
| 165.61900  | Alumbrado público. Otras inversiones de reposición en infraestructuras y bienes destinados al uso general                   | 56.050,00                | 0,00         | 56.050,00           | 22.192,88                | 22.192,88                          | 22.192,88  | 0,00  | 33.857,12                     |
| 165.61950  | Alumbrado público. Alumbrado público. LAS SALINAS   | 0,00                     | 105.115,08   | 105.115,08          | 105.115,08               | 93.642,73                          | 93.642,73  | 0,00  | 11.472,35                     |
| 170.22110  | Administración general del medio ambiente. Productos de limpieza y aseo   | 10.000,00                | 0,00         | 10.000,00           | 5.984,84                 | 5.984,83                           | 4.821,67   | 1.163,16  | 4.015,17                      |
| 170.22199  | Administración general del medio ambiente. Otros suministros  | 8.000,00                 | 6.000,00     | 14.000,00           | 12.584,03                | 12.584,03                          | 6.594,03   | 5.990,00  | 1.415,97                      |
| 170.22602  | Administración general del medio ambiente. Publicidad y propaganda  | 10.000,00                | 0,00         | 10.000,00           | 20.869,43                | 18.087,43                          | 11.346,43  | 6.741,00  | -8.087,43                     |
| 170.22699  | Administración general del medio ambiente. Otros gastos diversos  | 10.000,00                | 0,00         | 10.000,00           | 6.181,66                 | 6.181,66                           | 5.930,00   | 251,66  | 3.818,34                      |
| 170.22799  | Administración general del medio ambiente. Otros trabajos realizados por otras empresas y profesionales                     | 20.000,00                | 0,00         | 20.000,00           | 0,00                     | 0,00                               | 0,00       | 0,00  | 20.000,00                     |
| 171.20301  | Parques y jardines.ARRENDAMIENTO DE MAQUINARIA  | 5.000,00                 | 0,00         | 5.000,00            | 487,92                   | 487,92                             | 487,92     | 0,00  | 4.512,08                      |
| 171.21000  | Parques y jardines.Mantenimiento de infraestructuras y bienes naturales   | 0,00                     | 10.000,00    | 10.000,00           | 5.980,00                 | 5.974,00                           | 0,00       | 5.974,00  | 4.026,00                      |
| 171.21300  | Parques y jardines. MANTENIMIENTO MAQUINARIA,INSTALACIONES Y UTILLAJE   | 40.000,00                | 0,00         | 40.000,00           | 10.020,76                | 10.020,76                          | 10.020,76  | 0,00  | 29.979,24                     |
| 171.22101  | Parques y jardines. Agua  | 25.000,00                | 0,00         | 25.000,00           | 30.770,67                | 30.770,06                          | 28.754,40  | 2.015,66  | -5.770,06                     |
| 171.22199  | Parques y jardines. Otros suministros   | 25.000,00                | 14.500,00    | 39.500,00           | 27.804,85                | 17.496,70                          | 15.087,68  | 2.409,02  | 22.003,30                     |
| 171.22799  | Parques y jardines. Otros trabajos realizados por otras empresas y profesionales  | 50.000,00                | 0,00         | 50.000,00           | 79.933,06                | 73.156,60                          | 52.185,72  | 20.970,88   | -23.156,60                    |
| 171.60900  | Parques y jardines. Otras inversiones nuevas en infraestructuras y bienes destinados al uso general                         | 15.000,00                | -10.000,00   | 5.000,00            | 0,00                     | 0,00                               | 0,00       | 0,00  | 5.000,00                      |



Cód. Validador: 3MY37ZAGHC6GMWCTPNVZL7N  
 Verificación: https://antigua.sedelectronica.es/PlataformaPublica/Verificacion/InstitutoElectronicoCarneDeResidenciaPublica

# I. LIQUIDACIÓN DEL PRESUPUESTO DE GASTOS

## 1 POR APLICACIONES PRESUPUESTARIAS

| APLICACIÓN | DESCRIPCIÓN   | CRÉDITOS PRESUPUESTARIOS |              |                     | GASTOS COMPROMETIDOS (4) | OBLIGACIONES RECONOCIDAS NETAS (5) | PAGOS (6)  | OBLIGACIONES PENDIENTES DE PAGO A 31 DE DICIEMBRE (7=5-6) | REMANENTES DE CRÉDITO (8=3-5) |
|------------|---|--------------------------|--------------|---------------------|--------------------------|------------------------------------|------------|---|-------------------------------|
|            |   | INICIALES (1)            | MODIFIC. (2) | DEFINITIVOS (3=1+2) |                          |                                    |            |   |                               |
| 171.60978  | Parques y jardines.ACONDICIONAMIENTO ZONA RECREATIVA DE LA CHARCA   | 0,00                     | 75.000,00    | 75.000,00           | 0,00                     | 0,00                               | 0,00       | 0,00  | 75.000,00                     |
| 171.619    | Parques y jardines. Otras inversiones de reposición en infraestructuras y bienes destinados al uso general      | 0,00                     | 0,00         | 0,00                | 10.914,00                | 10.914,00                          | 10.914,00  | 0,00  | -10.914,00                    |
| 171.61900  | Parques y jardines. Otras inversiones de reposición en infraestructuras y bienes destinados al uso general      | 5.000,00                 | 3.000.000,00 | 3.005.000,00        | 0,00                     | 0,00                               | 0,00       | 0,00  | 3.005.000,00                  |
| 171.62300  | Parques y jardines. Maquinaria  | 10.000,00                | 0,00         | 10.000,00           | 8.568,66                 | 7.162,11                           | 7.162,11   | 0,00  | 2.837,89                      |
| 1722.22199 | Mantenimiento de playas Otros suministros   | 2.000,00                 | 0,00         | 2.000,00            | 0,00                     | 0,00                               | 0,00       | 0,00  | 2.000,00                      |
| 1722.22602 | Mantenimiento de playas Publicidad y propaganda   | 10.000,00                | 0,00         | 10.000,00           | 0,00                     | 0,00                               | 0,00       | 0,00  | 10.000,00                     |
| 1722.22606 | Mantenimiento de playas Reuniones, conferencias y cursos  | 10.000,00                | 0,00         | 10.000,00           | 0,00                     | 0,00                               | 0,00       | 0,00  | 10.000,00                     |
| 1722.22699 | Mantenimiento de playas Otros gastos diversos   | 10.000,00                | 0,00         | 10.000,00           | 0,00                     | 0,00                               | 0,00       | 0,00  | 10.000,00                     |
| 1722.22700 | Mantenimiento de playas Limpieza y Aseo   | 25.000,00                | 0,00         | 25.000,00           | 0,00                     | 0,00                               | 0,00       | 0,00  | 25.000,00                     |
| 1722.22706 | Mantenimiento de playas Estudios y trabajos técnicos  | 25.000,00                | 0,00         | 25.000,00           | 0,00                     | 0,00                               | 0,00       | 0,00  | 25.000,00                     |
| 1722.22799 | Mantenimiento de playas Otros trabajos realizados por otras empresas y profesionales                            | 15.000,00                | 0,00         | 15.000,00           | 14.946,24                | 14.946,24                          | 14.946,24  | 0,00  | 53,76                         |
| 1722.62500 | Mantenimiento de playas Mobiliario  | 20.000,00                | -20.000,00   | 0,00                | 0,00                     | 0,00                               | 0,00       | 0,00  | 0,00                          |
| 1722.629   | Mantenimiento de playas Otras inversiones nuevas asociadas al funcionamiento operativo de los servicios         | 0,00                     | 0,00         | 0,00                | 11.556,00                | 5.778,00                           | 5.778,00   | 0,00  | -5.778,00                     |
| 1722.62900 | Mantenimiento de playas Otras inv. nuevas asociadas al func. oper. de serv.                                     | 15.000,00                | 0,00         | 15.000,00           | 0,00                     | 0,00                               | 0,00       | 0,00  | 15.000,00                     |
| 221.12700  | Otras prestaciones económicas a favor de empleados. Contribuciones a planes y fondos de pensiones               | 5.000,00                 | 0,00         | 5.000,00            | 0,00                     | 0,00                               | 0,00       | 0,00  | 5.000,00                      |
| 221.13700  | Otras prestaciones económicas a favor de empleados. Contribuciones a planes y fondos de pensiones               | 5.000,00                 | 0,00         | 5.000,00            | 0,00                     | 0,00                               | 0,00       | 0,00  | 5.000,00                      |
| 221.16204  | Otras prestaciones económicas a favor de empleados. Acción social   | 5.000,00                 | 0,00         | 5.000,00            | 0,00                     | 0,00                               | 0,00       | 0,00  | 5.000,00                      |
| 221.16205  | Otras prestaciones económicas a favor de empleados. Seguros   | 5.000,00                 | 0,00         | 5.000,00            | 0,00                     | 0,00                               | 0,00       | 0,00  | 5.000,00                      |
| 231.13000  | Asistencia social primaria. Retribuciones básicas   | 85.862,18                | 0,00         | 85.862,18           | 71.716,18                | 71.716,18                          | 71.716,18  | 0,00  | 14.146,00                     |
| 231.13002  | Asistencia social primaria. Otras remuneraciones  | 82.181,59                | 0,00         | 82.181,59           | 72.715,05                | 72.715,05                          | 72.715,05  | 0,00  | 9.466,54                      |
| 231.16000  | Asistencia social primaria. Seguridad Social  | 53.942,05                | 0,00         | 53.942,05           | 44.439,12                | 44.439,12                          | 44.439,12  | 0,00  | 9.502,93                      |
| 231.21200  | Asistencia social primaria. MANTENIMIENTO EDIFICIOS Y OTRAS CONSTRUCCIONES                                      | 12.000,00                | 0,00         | 12.000,00           | 5.323,25                 | 5.323,25                           | 0,00       | 5.323,25  | 6.676,75                      |
| 231.22000  | Asistencia social primaria. Ordinario no inventariable  | 1.000,00                 | 0,00         | 1.000,00            | 418,85                   | 418,85                             | 418,85     | 0,00  | 581,15                        |
| 231.22001  | Asistencia social primaria. Prensa, revistas, libros y otras publicaciones                                      | 2.000,00                 | 0,00         | 2.000,00            | 1.432,83                 | 1.059,76                           | 1.059,76   | 0,00  | 940,24                        |
| 231.22105  | Asistencia social primaria. Productos alimenticios  | 7.000,00                 | 0,00         | 7.000,00            | 2.116,90                 | 240,10                             | 240,10     | 0,00  | 6.759,90                      |
| 231.22106  | Asistencia social primaria. Productos farmacéuticos y material sanitario  | 1.000,00                 | 0,00         | 1.000,00            | 0,00                     | 0,00                               | 0,00       | 0,00  | 1.000,00                      |
| 231.22199  | Asistencia social primaria. Otros suministros   | 2.500,00                 | 0,00         | 2.500,00            | 3.163,56                 | 1.562,29                           | 1.562,29   | 0,00  | 937,71                        |
| 231.22601  | Asistencia social primaria. Atenciones protocolarias y representativas  | 3.000,00                 | 0,00         | 3.000,00            | 0,00                     | 0,00                               | 0,00       | 0,00  | 3.000,00                      |
| 231.22602  | Asistencia social primaria. Publicidad y propaganda   | 1.000,00                 | 0,00         | 1.000,00            | 0,00                     | 0,00                               | 0,00       | 0,00  | 1.000,00                      |
| 231.22609  | Asistencia social primaria. Actividades culturales y deportivas   | 150.000,00               | 0,00         | 150.000,00          | 77.257,53                | 58.493,31                          | 58.493,31  | 0,00  | 91.506,69                     |
| 231.22699  | Asistencia social primaria. Otros gastos diversos   | 30.000,00                | 0,00         | 30.000,00           | 24.970,85                | 19.352,69                          | 15.090,47  | 4.262,22  | 10.647,31                     |
| 231.22799  | Asistencia social primaria. Otros trabajos realizados por otras empresas y profesionales                        | 220.000,00               | 0,00         | 220.000,00          | 151.527,42               | 24.792,64                          | 115.617,51 | 9.175,13  | 95.207,36                     |
| 231.48001  | Asistencia social primaria. A Familias e Instituciones sin fines de lucro. Subvenciones. Al resto de entidades. | 100.000,00               | 0,00         | 100.000,00          | 80.000,00                | 80.000,00                          | 0,00       | 80.000,00   | 20.000,00                     |
| 231.48004  | Asistencia social primaria.ACESIBILIDAD SUBVENCION ASOMOASAMEN  | 0,00                     | 20.000,00    | 20.000,00           | 20.000,00                | 20.000,00                          | 20.000,00  | 0,00  | 0,00                          |



Cód. Validación: 3MY372A8HG6GMMLCTPWZ5217N  
 Verificación: <https://siga.aycanta.gob.gt/verificacion>  
 Documento firmado electrónicamente desde la plataforma esPublico Gestiona | Página 37 de 343

**I. LIQUIDACIÓN DEL PRESUPUESTO DE GASTOS****1 POR APLICACIONES PRESUPUESTARIAS**

| APLICACIÓN | DESCRIPCIÓN  | CRÉDITOS PRESUPUESTARIOS |              |                     | GASTOS COMPROMETIDOS (4) | OBLIGACIONES RECONOCIDAS NETAS (5) | PAGOS (6)  | OBLIGACIONES PENDIENTES DE PAGO A 31 DE DICIEMBRE (7=5-6) | REMANENTES DE CRÉDITO (8=3-5) |
|------------|--|--------------------------|--------------|---------------------|--------------------------|------------------------------------|------------|---|-------------------------------|
|            |  | INICIALES (1)            | MODIFIC. (2) | DEFINITIVOS (3=1+2) |                          |                                    |            |   |                               |
| 231.48005  | Asistencia social primaria.SUBV. Asociación de mayores zona centro de Antigua  | 0,00                     | 50.000,00    | 50.000,00           | 50.000,00                | 50.000,00                          | 50.000,00  | 0,00  | 0,00                          |
| 231.48900  | Asistencia social primaria. OTRAS AYUDAS A FAMILIAS  | 200.000,00               | 0,00         | 200.000,00          | 79.663,83                | 58.213,83                          | 55.963,83  | 2.250,00  | 141.786,17                    |
| 231.48910  | Asistencia social primaria. SUBVENCION ASOCIACION DE FUERTEVENTURA DE FAMILIARES DE PERSONAS CON ALZHEIMER Y OTRAS DEMENCIAS | 53.080,48                | 0,00         | 53.080,48           | 53.080,48                | 53.080,48                          | 53.080,48  | 0,00  | 0,00                          |
| 231.62500  | Asistencia social primaria. Mobiliario   | 10.000,00                | 0,00         | 10.000,00           | 2.235,00                 | 2.235,00                           | 0,00       | 2.235,00  | 7.765,00                      |
| 231.62900  | Asistencia social primaria. Otras inv. nuevas asociadas al func. oper. de serv.  | 10.000,00                | 0,00         | 10.000,00           | 0,00                     | 0,00                               | 0,00       | 0,00  | 10.000,00                     |
| 241.14323  | Fomento del empleo. Retribuciones Personal Ley Canaria de Inserción  | 36.285,36                | 0,00         | 36.285,36           | 16.711,70                | 16.711,70                          | 16.711,70  | 0,00  | 19.573,66                     |
| 241.14329  | Fomento del empleo.Retribuciones Plan de Empleo Social 2023-2024   | 231.781,86               | 154.598,87   | 386.380,73          | 215.307,43               | 215.307,43                         | 215.307,43 | 0,00  | 171.073,30                    |
| 241.14330  | Fomento del empleo.Retribuciones Plan de Empleo 2024-2025  | 0,00                     | 199.437,32   | 199.437,32          | 5.379,02                 | 5.379,02                           | 5.379,02   | 0,00  | 194.058,30                    |
| 241.16031  | Fomento del empleo. Seguridad Social Ley Canaria de Inserción  | 11.790,17                | 0,00         | 11.790,17           | 5.285,53                 | 5.285,53                           | 5.285,53   | 0,00  | 6.504,64                      |
| 241.16035  | Fomento del empleo. Programa de empleo 2022-2023   | 0,00                     | 0,00         | 0,00                | 1.975,52                 | 1.975,52                           | 1.975,52   | 0,00  | -1.975,52                     |
| 241.16037  | Fomento del empleo.Seguridad Social Plan de Empleo Social 2023-2024  | 84.086,24                | 73.027,33    | 157.113,57          | 68.776,53                | 68.776,53                          | 68.776,53  | 0,00  | 88.337,04                     |
| 241.16038  | Fomento del empleo.Seguridad Social Plan de Empleo 2024-2025   | 0,00                     | 83.523,22    | 83.523,22           | 0,00                     | 0,00                               | 0,00       | 0,00  | 83.523,22                     |
| 311.13000  | Protección de la salubridad pública. Retribuciones básicas   | 25.922,27                | 0,00         | 25.922,27           | 25.943,00                | 25.943,00                          | 25.943,00  | 0,00  | -20,73                        |
| 311.13002  | Protección de la salubridad pública. Otras remuneraciones  | 29.704,13                | 0,00         | 29.704,13           | 29.710,59                | 29.710,59                          | 29.710,59  | 0,00  | -6,46                         |
| 311.16000  | Protección de la salubridad pública. Seguridad Social  | 18.356,71                | 0,00         | 18.356,71           | 16.450,17                | 16.450,17                          | 16.450,17  | 0,00  | 1.906,54                      |
| 311.22106  | Protección de la salubridad pública Productos farmacéuticos y material sanitario   | 1.000,00                 | 0,00         | 1.000,00            | 0,00                     | 0,00                               | 0,00       | 0,00  | 1.000,00                      |
| 311.22602  | Protección de la salubridad pública Publicidad y propaganda  | 2.500,00                 | 0,00         | 2.500,00            | 0,00                     | 0,00                               | 0,00       | 0,00  | 2.500,00                      |
| 311.22699  | Protección de la salubridad pública Otros gastos diversos  | 1.500,00                 | 0,00         | 1.500,00            | 20.903,09                | 2.118,09                           | 2.118,09   | 0,00  | -618,09                       |
| 311.22799  | Protección de la salubridad pública. Otros trabajos realizados por otras empresas y profesionales                            | 15.000,00                | 25.267,00    | 40.267,00           | 15.790,83                | 4.156,13                           | 3.768,78   | 387,35  | 36.110,87                     |
| 323.632    | Funcionamiento de centros docentes de enseñanza preescolar y primaria y educación especial.Edificios y otras construcciones  | 0,00                     | 48.502,00    | 48.502,00           | 0,00                     | 0,00                               | 0,00       | 0,00  | 48.502,00                     |
| 3260.21200 | Servicios complementarios de educación MANTENIMIENTO EDIFICIOS Y OTRAS CONSTRUCCIONES  | 35.000,00                | 0,00         | 35.000,00           | 38.711,53                | 31.207,92                          | 25.356,26  | 5.851,66  | 3.792,08                      |
| 3260.22199 | Servicios complementarios de educación Otros suministros   | 8.000,00                 | 0,00         | 8.000,00            | 4.458,21                 | 156,49                             | 156,49     | 0,00  | 7.843,51                      |
| 3260.223   | Servicios complementarios de educación Transportes   | 130.000,00               | 0,00         | 130.000,00          | 79.935,44                | 72.668,60                          | 72.668,60  | 0,00  | 57.331,40                     |
| 3260.22602 | Servicios complementarios de educación Publicidad y propaganda   | 3.000,00                 | 0,00         | 3.000,00            | 0,00                     | 0,00                               | 0,00       | 0,00  | 3.000,00                      |
| 3260.22609 | Servicios complementarios de educación Actividades   | 35.000,00                | 0,00         | 35.000,00           | 12.150,95                | 12.150,95                          | 9.047,00   | 3.103,95  | 22.849,05                     |
| 3260.22699 | Servicios complementarios de educación Otros gastos diversos   | 5.000,00                 | 0,00         | 5.000,00            | 2.699,40                 | 2.699,40                           | 2.446,02   | 253,38  | 2.300,60                      |
| 3260.22799 | Servicios complementarios de educación Otros trabajos realizados por otras empresas y profesionales                          | 25.000,00                | 0,00         | 25.000,00           | 48.102,19                | 30.855,78                          | 8.742,98   | 22.112,80   | -5.855,78                     |
| 3260.48900 | Servicios complementarios de educación OTRAS AYUDAS A FAMILIAS   | 45.000,00                | 0,00         | 45.000,00           | 33.771,99                | 33.771,99                          | 33.771,99  | 0,00  | 11.228,01                     |
| 3260.48903 | Servicios complementarios de educación APORTACIÓN AL PATRONATO DE LA UNED  | 6.000,00                 | 0,00         | 6.000,00            | 0,00                     | 0,00                               | 0,00       | 0,00  | 6.000,00                      |
| 3260.48906 | Servicios complementarios de educación Subvención Radio ECCA Fundación Canaria   | 6.000,00                 | 0,00         | 6.000,00            | 6.000,00                 | 6.000,00                           | 6.000,00   | 0,00  | 0,00                          |
| 3260.62500 | Servicios complementarios de educación Mobiliario  | 15.000,00                | 0,00         | 15.000,00           | 11.674,00                | 11.674,00                          | 11.674,00  | 0,00  | 3.326,00                      |
| 3260.62902 | Servicios complementarios de educación CAMARAS DE VIGILANCIA   | 5.000,00                 | 0,00         | 5.000,00            | 6.195,30                 | 6.195,30                           | 0,00       | 6.195,30  | -1.195,30                     |
| 333.62500  | Equipamientos culturales y museos. Mobiliario  | 30.000,00                | 0,00         | 30.000,00           | 12.685,94                | 12.685,94                          | 6.940,94   | 5.745,00  | 17.314,06                     |
| 333.62503  | Equipamientos culturales y museos. Equipos de imagen y sonido  | 5.000,00                 | 0,00         | 5.000,00            | 0,00                     | 0,00                               | 0,00       | 0,00  | 5.000,00                      |
| 333.62600  | Equipamientos culturales y museos. Equipos informáticos  | 5.000,00                 | 0,00         | 5.000,00            | 5.324,80                 | 5.324,80                           | 0,00       | 5.324,80  | -324,80                       |



Cód. Validación: 3MY37ZABHCG6WMLCTWZ5ZLN  
 Verificador: https://antigua.sedelectronica.es/Plataforma esPublico Gestionaria /Pábrin/36346  
 Documento firmado electrónicamente desde la plataforma esPublico Gestionaria

## I. LIQUIDACIÓN DEL PRESUPUESTO DE GASTOS

### 1 POR APLICACIONES PRESUPUESTARIAS

| APLICACIÓN | DESCRIPCIÓN   | CRÉDITOS PRESUPUESTARIOS |              |                     | GASTOS COMPROMETIDOS (4) | OBLIGACIONES RECONOCIDAS NETAS (5) | PAGOS (6)  | OBLIGACIONES PENDIENTES DE PAGO A 31 DE DICIEMBRE (7=5-6) | REMANENTES DE CRÉDITO (8=3-5) |
|------------|---|--------------------------|--------------|---------------------|--------------------------|------------------------------------|------------|---|-------------------------------|
|            |   | INICIALES (1)            | MODIFIC. (2) | DEFINITIVOS (3=1+2) |                          |                                    |            |   |                               |
| 333.62900  | Equipamientos culturales y museos. Otras inv. nuevas asociadas al func. oper. de serv.                                | 5.000,00                 | 0,00         | 5.000,00            | 952,30                   | 952,30                             | 952,30     | 0,00  | 4.047,70                      |
| 333.62902  | Equipamientos culturales y museos. CAMARAS DE VIGILANCIA  | 6.000,00                 | 0,00         | 6.000,00            | 6.238,10                 | 6.238,10                           | 0,00       | 6.238,10  | -238,10                       |
| 334.13000  | Promoción cultural. Retribuciones básicas   | 141.268,23               | 0,00         | 141.268,23          | 132.070,54               | 132.070,54                         | 132.070,54 | 0,00  | 9.197,69                      |
| 334.13002  | Promoción cultural. Otras remuneraciones  | 146.845,03               | 0,00         | 146.845,03          | 136.151,20               | 136.151,20                         | 136.151,20 | 0,00  | 10.693,83                     |
| 334.16000  | Promoción cultural. Seguridad Social  | 95.077,37                | 0,00         | 95.077,37           | 92.363,58                | 92.363,58                          | 92.363,58  | 0,00  | 2.713,79                      |
| 334.21200  | Promoción cultural. MANTENIMIENTO EDIFICIOS Y OTRAS CONSTRUCCIONES  | 20.000,00                | 0,00         | 20.000,00           | 5.700,01                 | 5.192,77                           | 5.192,77   | 0,00  | 14.807,23                     |
| 334.21300  | Promoción cultural. MANTENIMIENTO MAQUINARIA, INSTALACIONES Y UTILLAJE  | 10.000,00                | 0,00         | 10.000,00           | 6.532,35                 | 6.532,35                           | 5.333,95   | 1.198,40  | 3.467,65                      |
| 334.22000  | Promoción cultural..Ordinario no inventariable  | 1.000,00                 | 0,00         | 1.000,00            | 1.173,27                 | 1.009,29                           | 670,38     | 338,91  | -9,29                         |
| 334.22001  | Promoción cultural..Prensa, revistas, libros y otras publicaciones  | 4.000,00                 | 0,00         | 4.000,00            | 9.011,63                 | 8.794,13                           | 6.871,63   | 1.922,50  | -4.794,13                     |
| 334.22105  | Promoción cultural. Productos alimenticios  | 1.000,00                 | 0,00         | 1.000,00            | 300,00                   | 300,00                             | 300,00     | 0,00  | 700,00                        |
| 334.22199  | Promoción cultural. Otros suministros   | 4.000,00                 | 0,00         | 4.000,00            | 1.040,48                 | 863,70                             | 255,02     | 608,68  | 3.136,30                      |
| 334.223    | Promoción cultural. Transportes   | 6.000,00                 | 0,00         | 6.000,00            | 0,00                     | 0,00                               | 0,00       | 0,00  | 6.000,00                      |
| 334.22602  | Promoción cultural. Publicidad y propaganda   | 12.000,00                | 0,00         | 12.000,00           | 7.701,65                 | 4.940,65                           | 4.940,65   | 0,00  | 7.059,35                      |
| 334.22609  | Promoción cultural.Otras actividades  | 220.000,00               | 0,00         | 220.000,00          | 255.994,36               | 255.362,35                         | 233.041,72 | 22.320,63   | -35.362,35                    |
| 334.22610  | Promoción cultural. Regala artesanía en navidad   | 50.000,00                | 0,00         | 50.000,00           | 0,00                     | 0,00                               | 0,00       | 0,00  | 50.000,00                     |
| 334.22699  | Promoción cultural. Otros gastos diversos   | 15.000,00                | 0,00         | 15.000,00           | 46.592,56                | 6.485,56                           | 34.521,43  | 11.964,13   | -31.485,56                    |
| 334.22799  | Promoción cultural. Otros trabajos realizados por otras empresas y profesionales                                      | 30.000,00                | 0,00         | 30.000,00           | 21.822,76                | 21.822,75                          | 20.217,75  | 1.605,00  | 8.177,25                      |
| 334.48900  | Promoción cultural. OTRAS AYUDAS A FAMILIAS   | 45.000,00                | 0,00         | 45.000,00           | 27.120,75                | 27.120,75                          | 27.120,75  | 0,00  | 17.879,25                     |
| 3341.22602 | Promoción Cultural. Escuela de Música Publicidad y propaganda   | 1.000,00                 | 0,00         | 1.000,00            | 0,00                     | 0,00                               | 0,00       | 0,00  | 1.000,00                      |
| 3341.22609 | Promoción Cultural. Escuela de Música Otras actividades   | 33.000,00                | 0,00         | 33.000,00           | 21.744,20                | 21.717,70                          | 11.717,70  | 0,00  | 21.282,30                     |
| 3341.22699 | Promoción Cultural. Escuela de Música Otros gastos diversos   | 1.000,00                 | 0,00         | 1.000,00            | 0,00                     | 0,00                               | 0,00       | 0,00  | 1.000,00                      |
| 336.21000  | Protección y gestión del Patrimonio Histórico-Artístico. Mantenimiento de infraestructuras y bienes naturales         | 40.000,00                | 0,00         | 40.000,00           | 36.289,05                | 36.289,05                          | 36.289,05  | 0,00  | 3.710,95                      |
| 336.22199  | Protección y gestión del Patrimonio Histórico-Artístico. Otros suministros  | 5.100,00                 | 0,00         | 5.100,00            | 290,85                   | 0,00                               | 0,00       | 0,00  | 5.100,00                      |
| 336.22601  | Protección y gestión del Patrimonio Histórico-Artístico. Atenciones protocolarias y representativas                   | 500,00                   | 0,00         | 500,00              | 0,00                     | 0,00                               | 0,00       | 0,00  | 500,00                        |
| 336.22602  | Protección y gestión del Patrimonio Histórico-Artístico. Publicidad y propaganda                                      | 1.000,00                 | 0,00         | 1.000,00            | 0,00                     | 0,00                               | 0,00       | 0,00  | 1.000,00                      |
| 336.22699  | Protección y gestión del Patrimonio Histórico-Artístico. Otros gastos diversos  | 900,00                   | 0,00         | 900,00              | 0,00                     | 0,00                               | 0,00       | 0,00  | 900,00                        |
| 336.22706  | Protección y gestión del Patrimonio Histórico-Artístico. Estudios y trabajos técnicos                                 | 100,00                   | 35.172,40    | 35.272,40           | 4.815,00                 | 0,00                               | 0,00       | 0,00  | 35.272,40                     |
| 336.22799  | Protección y gestión del Patrimonio Histórico-Artístico. Otros trabajos realizados por otras empresas y profesionales | 15.000,00                | 0,00         | 15.000,00           | 36.690,30                | 36.690,30                          | 20.062,50  | 16.627,80   | -21.690,30                    |
| 337.13000  | Ocio y tiempo libre. Retribuciones básicas  | 15.652,49                | 0,00         | 15.652,49           | 15.535,49                | 15.535,49                          | 15.535,49  | 0,00  | 117,00                        |
| 337.13002  | Ocio y tiempo libre. Otras remuneraciones   | 16.988,88                | 0,00         | 16.988,88           | 16.897,48                | 16.897,48                          | 16.897,48  | 0,00  | 91,40                         |
| 337.16000  | Ocio y tiempo libre. Seguridad Social   | 10.445,24                | 0,00         | 10.445,24           | 11.483,84                | 11.483,84                          | 11.483,84  | 0,00  | -1.038,60                     |
| 337.21200  | Instalaciones de ocupación del tiempo libre. MANTENIMIENTO EDIFICIOS Y OTRAS CONSTRUCCIONES                           | 5.000,00                 | 0,00         | 5.000,00            | 14.969,61                | 4.969,61                           | 14.969,61  | 0,00  | -9.969,61                     |
| 337.22199  | Instalaciones de ocupación del tiempo libre. Otros suministros  | 1.000,00                 | 0,00         | 1.000,00            | 6.222,31                 | 6.213,31                           | 6.213,31   | 0,00  | -5.213,31                     |
| 337.22602  | Instalaciones de ocupación del tiempo libre. Publicidad y propaganda  | 3.000,00                 | 0,00         | 3.000,00            | 5.368,00                 | 5.368,00                           | 921,00     | 4.447,00  | -2.368,00                     |
| 337.22609  | Ocio y tiempo libre. Actividades culturales y deportivas  | 100.000,00               | 5.565,83     | 105.565,83          | 94.732,59                | 13.732,59                          | 83.312,59  | 10.420,00   | 11.833,24                     |
| 337.22699  | Instalaciones de ocupación del tiempo libre. Otros gastos diversos  | 10.000,00                | 0,00         | 10.000,00           | 2.487,62                 | 2.465,62                           | 2.465,62   | 0,00  | 7.534,38                      |



Cód. Validación: 3MN372A8HG6WMLCTPWZ5ZL7N  
 Verificación: https://sedelectronica.es/  
 Documento firmado electrónicamente desde la plataforma esPublico Gestiona

**I. LIQUIDACIÓN DEL PRESUPUESTO DE GASTOS****1 POR APLICACIONES PRESUPUESTARIAS**

| APLICACIÓN | DESCRIPCIÓN  | CRÉDITOS PRESUPUESTARIOS |              |                     | GASTOS COMPROMETIDOS (4) | OBLIGACIONES RECONOCIDAS NETAS (5) | PAGOS (6)  | OBLIGACIONES PENDIENTES DE PAGO A 31 DE DICIEMBRE (7=5-6) | REMANENTES DE CRÉDITO (8=3-5) |
|------------|--|--------------------------|--------------|---------------------|--------------------------|------------------------------------|------------|---|-------------------------------|
|            |  | INICIALES (1)            | MODIFIC. (2) | DEFINITIVOS (3=1+2) |                          |                                    |            |   |                               |
| 337.22799  | Ocio y tiempo libre. Otros trabajos realizados por otras empresas y profesionales  | 10.000,00                | 0,00         | 10.000,00           | 10.298,60                | 10.298,60                          | 6.398,60   | 3.900,00  | -298,60                       |
| 337.61900  | Instalaciones de ocupación del tiempo libre. Otras inversiones de reposición en infraestructuras y bienes destinados al uso general                  | 1.000,00                 | 0,00         | 1.000,00            | 0,00                     | 0,00                               | 0,00       | 0,00  | 1.000,00                      |
| 337.62500  | Instalaciones de ocupación del tiempo libre. Mobiliario  | 5.000,00                 | 10.000,00    | 15.000,00           | 5.102,26                 | 5.102,26                           | 300,31     | 4.801,95  | 9.897,74                      |
| 337.62900  | Instalaciones de ocupación del tiempo libre. Otras inv. nuevas asociadas al func. oper. de serv.   | 10.000,00                | -5.565,83    | 4.434,17            | 4.434,17                 | 4.434,17                           | 4.434,17   | 0,00  | 0,00                          |
| 338.20301  | Fiestas populares y festejos. ARRENDAMIENTO DE MAQUINARIA  | 40.000,00                | 0,00         | 40.000,00           | 7.124,80                 | 4.478,21                           | 4.478,21   | 0,00  | 35.521,79                     |
| 338.22199  | Fiestas populares y festejos. Otros suministros  | 6.000,00                 | 0,00         | 6.000,00            | 4.739,42                 | 4.298,79                           | 507,78     | 3.791,01  | 1.701,21                      |
| 338.22601  | Fiestas populares y festejos. Atenciones protocolarias y representativas   | 1.000,00                 | 0,00         | 1.000,00            | 0,00                     | 0,00                               | 0,00       | 0,00  | 1.000,00                      |
| 338.22602  | Fiestas populares y festejos. Publicidad y propaganda  | 20.000,00                | 196.000,00   | 216.000,00          | 34.131,52                | 33.831,52                          | 33.831,52  | 0,00  | 182.168,48                    |
| 338.22610  | Fiestas populares y festejos. Actividades Festejos   | 750.000,00               | 240.000,00   | 990.000,00          | 793.741,81               | 790.653,31                         | 761.640,10 | 29.013,21   | 199.346,69                    |
| 338.22699  | Fiestas populares y festejos. Otros gastos diversos  | 60.000,00                | 78.247,64    | 138.247,64          | 336.448,01               | 333.813,78                         | 325.099,96 | 8.713,82  | -195.566,14                   |
| 338.22799  | Fiestas populares y festejos. Otros trabajos realizados por otras empresas y profesionales   | 60.000,00                | 20.000,00    | 80.000,00           | 233.556,82               | 233.556,82                         | 222.073,33 | 11.483,49   | -153.556,82                   |
| 338.61900  | Fiestas populares y festejos. Otras inversiones de reposición en infraestructuras y bienes destinados al uso general                                 | 1.000,00                 | 0,00         | 1.000,00            | 0,00                     | 0,00                               | 0,00       | 0,00  | 1.000,00                      |
| 338.629    | Fiestas populares y festejos. Otras inversiones nuevas asociadas al funcionamiento operativo de los servicios  | 0,00                     | 0,00         | 0,00                | 10.666,83                | 10.666,83                          | 10.666,83  | 0,00  | -10.666,83                    |
| 338.62900  | Fiestas populares y festejos. Otras inv. nuevas asociadas al func. oper. de serv.  | 11.000,00                | 0,00         | 11.000,00           | 0,00                     | 0,00                               | 0,00       | 0,00  | 11.000,00                     |
| 341.13000  | Promoción y fomento del deporte. Retribuciones básicas   | 36.263,04                | 0,00         | 36.263,04           | 35.832,13                | 35.832,13                          | 35.832,13  | 0,00  | 430,91                        |
| 341.13002  | Promoción y fomento del deporte. Otras remuneraciones  | 38.709,45                | 0,00         | 38.709,45           | 36.342,72                | 36.342,72                          | 36.342,72  | 0,00  | 2.366,73                      |
| 341.16000  | Promoción y fomento del deporte. Seguridad Social  | 24.740,93                | 0,00         | 24.740,93           | 9.856,49                 | 9.856,49                           | 9.856,49   | 0,00  | 14.884,44                     |
| 341.22000  | Promoción y fomento del deporte. Ordinario no inventariable  | 1.000,00                 | 0,00         | 1.000,00            | 0,00                     | 0,00                               | 0,00       | 0,00  | 1.000,00                      |
| 341.22105  | Promoción y fomento del deporte. Productos alimenticios  | 10.000,00                | -7.000,00    | 3.000,00            | 2.784,30                 | 595,10                             | 595,10     | 0,00  | 2.404,90                      |
| 341.22199  | Promoción y fomento del deporte. Otros suministros   | 50.000,00                | 0,00         | 50.000,00           | 36.659,75                | 29.900,19                          | 24.437,87  | 5.462,32  | 20.099,81                     |
| 341.22500  | Promoción y fomento del deporte. Tributos estatales  | 500,00                   | 0,00         | 500,00              | 0,00                     | 0,00                               | 0,00       | 0,00  | 500,00                        |
| 341.22602  | Promoción y fomento del deporte. Publicidad y propaganda   | 20.000,00                | -8.000,00    | 12.000,00           | 8.630,13                 | 8.630,13                           | 7.130,13   | 1.500,00  | 3.369,87                      |
| 341.22609  | Promoción y fomento del deporte. Actividades culturales y deportivas   | 200.000,00               | 224.000,00   | 424.000,00          | 254.333,40               | 267.898,67                         | 138.839,87 | 29.058,80   | 256.101,33                    |
| 341.22699  | Promoción y fomento del deporte. Otros gastos diversos   | 35.000,00                | 0,00         | 35.000,00           | 97.802,05                | 78.148,10                          | 56.546,28  | 21.601,82   | -43.148,10                    |
| 341.22799  | Promoción y fomento del deporte. Otros trabajos realizados por otras empresas y profesionales  | 20.000,00                | 0,00         | 20.000,00           | 21.623,72                | 21.623,72                          | 18.161,93  | 3.461,79  | -1.623,72                     |
| 341.48900  | Promoción y fomento del deporte. OTRAS AYUDAS A FAMILIAS   | 175.000,00               | 43.750,00    | 218.750,00          | 199.280,70               | 199.280,70                         | 192.857,57 | 6.423,13  | 19.469,30                     |
| 341.48912  | Promoción y fomento del deporte. SUBV. AL CLUB DE LUCHA UNION ANTIGUA  | 40.000,00                | 11.427,40    | 51.427,40           | 51.427,40                | 51.427,40                          | 51.427,40  | 0,00  | 0,00                          |
| 341.62900  | Promoción y fomento del deporte. Otras inv. nuevas asociadas al func. oper. de serv.   | 5.000,00                 | 16.200,00    | 21.200,00           | 2.867,60                 | 2.867,60                           | 2.867,60   | 0,00  | 18.332,40                     |
| 341.63900  | Promoción y fomento del deporte. Otras inversiones de reposición asociadas al funcionamiento operativo de los servicios. Otro inmovilizado material. | 5.000,00                 | -5.000,00    | 0,00                | 0,00                     | 0,00                               | 0,00       | 0,00  | 0,00                          |
| 342.21200  | Instalaciones deportivas. MANTENIMIENTO EDIFICIOS Y OTRAS CONSTRUCCIONES   | 150.000,00               | 40.000,00    | 190.000,00          | 123.932,23               | 117.954,87                         | 117.954,87 | 0,00  | 72.045,13                     |
| 342.21300  | Instalaciones deportivas. MANTENIMIENTO MAQUINARIA, INSTALACIONES Y UTILLAJE   | 500,00                   | 0,00         | 500,00              | 321,00                   | 321,00                             | 321,00     | 0,00  | 179,00                        |
| 342.22199  | Instalaciones deportivas. Otros suministros  | 30.000,00                | -30.000,00   | 0,00                | 0,00                     | 0,00                               | 0,00       | 0,00  | 0,00                          |



Cód. Validación: 3MY372A8HCG6WMLCTFWZ52\_7N  
 Verificación: https://siga.sede.gub.uy/verificacion  
 Documento firmado electrónicamente por el Ayuntamiento de Antigua

## I. LIQUIDACIÓN DEL PRESUPUESTO DE GASTOS

### 1 POR APLICACIONES PRESUPUESTARIAS

| APLICACIÓN  | DESCRIPCIÓN   | CRÉDITOS PRESUPUESTARIOS |              |                     | GASTOS COMPROMETIDOS (4) | OBLIGACIONES RECONOCIDAS NETAS (5) | PAGOS (6)  | OBLIGACIONES PENDIENTES DE PAGO A 31 DE DICIEMBRE (7=5-6) | REMANENTES DE CRÉDITO (8=3-5) |
|-------------|---|--------------------------|--------------|---------------------|--------------------------|------------------------------------|------------|---|-------------------------------|
|             |   | INICIALES (1)            | MODIFIC. (2) | DEFINITIVOS (3=1+2) |                          |                                    |            |   |                               |
| 342.22799   | Instalaciones deportivas. Otros trabajos realizados por otras empresas y profesionales  | 20.000,00                | -20.000,00   | 0,00                | 0,00                     | 0,00                               | 0,00       | 0,00  | 0,00                          |
| 342.62503   | Instalaciones deportivas. Equipos de imagen y sonido  | 100,00                   | 0,00         | 100,00              | 0,00                     | 0,00                               | 0,00       | 0,00  | 100,00                        |
| 342.629     | Instalaciones deportivas. Otras inversiones nuevas asociadas al funcionamiento operativo de los servicios                                     | 0,00                     | 269.543,84   | 269.543,84          | 60.861,95                | 12.175,60                          | 12.175,60  | 0,00  | 257.368,24                    |
| 342.62900   | Instalaciones deportivas. Otras inv. nuevas asociadas al func. oper. de serv.   | 100.000,00               | -100.000,00  | 0,00                | 0,00                     | 0,00                               | 0,00       | 0,00  | 0,00                          |
| 342.62902   | Instalaciones deportivas. CAMARAS DE VIGILANCIA   | 6.000,00                 | -6.000,00    | 0,00                | 0,00                     | 0,00                               | 0,00       | 0,00  | 0,00                          |
| 342.639     | Instalaciones deportivas. Otras inversiones de reposición asociada al funcionamiento operativo de los servicios                               | 0,00                     | 0,00         | 0,00                | 16.044,65                | 16.044,65                          | 16.044,65  | 0,00  | -16.044,65                    |
| 342.63900   | Instalaciones deportivas. Otras inversiones de reposición asociadas al funcionamiento operativo de los servicios. Otro inmovilizado material. | 20.000,00                | -20.000,00   | 0,00                | 0,00                     | 0,00                               | 0,00       | 0,00  | 0,00                          |
| 412.60980   | Mejora de las estructuras agropecuarias y de los sistemas productivos. Construcción de depósito de agua para ganado de costa                  | 0,00                     | 13.145,50    | 13.145,50           | 13.145,50                | 13.145,50                          | 13.145,50  | 0,00  | 0,00                          |
| 4120.22699  | Plan agrario municipal Otros gastos diversos  | 100,00                   | 0,00         | 100,00              | 0,00                     | 0,00                               | 0,00       | 0,00  | 100,00                        |
| 4120.22799  | Plan agrario municipal Otros trabajos realizados por otras empresas y profesionales   | 193.697,37               | 0,00         | 193.697,37          | 193.697,37               | 58.598,35                          | 158.598,35 | 0,00  | 35.099,02                     |
| 419.21000   | Otras actuaciones en agricultura, ganadería y pesca. Mantenimiento de infraestructuras y bienes naturales                                     | 6.000,00                 | 0,00         | 6.000,00            | 0,00                     | 0,00                               | 0,00       | 0,00  | 6.000,00                      |
| 419.22113   | Otras actuaciones en agricultura, ganadería y pesca. Manutención de animales  | 2.000,00                 | 0,00         | 2.000,00            | 0,00                     | 0,00                               | 0,00       | 0,00  | 2.000,00                      |
| 419.22199   | Otras actuaciones en agricultura, ganadería y pesca. Otros suministros  | 5.000,00                 | 0,00         | 5.000,00            | 11.086,67                | 9.340,18                           | 8.444,48   | 895,70  | -4.340,18                     |
| 419.22601   | Otras actuaciones en agricultura, ganadería y pesca. Atenciones protocolarias y representativas   | 500,00                   | 0,00         | 500,00              | 0,00                     | 0,00                               | 0,00       | 0,00  | 500,00                        |
| 419.22602   | Otras actuaciones en agricultura, ganadería y pesca. Publicidad y propaganda  | 8.000,00                 | 0,00         | 8.000,00            | 9.916,90                 | 7.776,90                           | 7.776,90   | 0,00  | 223,10                        |
| 419.22699   | Otras actuaciones en agricultura, ganadería y pesca. Otros gastos diversos  | 3.000,00                 | 0,00         | 3.000,00            | 4.257,30                 | 3.381,45                           | 3.381,45   | 0,00  | -381,45                       |
| 419.22799   | Otras actuaciones en agricultura, ganadería y pesca. Otros trabajos realizados por otras empresas y profesionales                             | 75.000,00                | 15.281,45    | 90.281,45           | 13.233,95                | 12.783,95                          | 12.783,95  | 0,00  | 77.497,50                     |
| 419.47900   | Otras actuaciones en agricultura, ganadería y pesca. OTRAS SUBVENCIONES A EMPRESAS PRIVADAS   | 135.000,00               | 140.000,00   | 275.000,00          | 269.999,34               | 269.999,34                         | 269.999,34 | 0,00  | 5.000,66                      |
| 419.624     | Otras actuaciones en agricultura, ganadería y pesca. Elementos de transporte  | 0,00                     | 50.000,00    | 50.000,00           | 29.013,37                | 29.013,37                          | 29.013,37  | 0,00  | 20.986,63                     |
| 419.770     | Otras actuaciones en agricultura, ganadería y pesca. A empresas privadas  | 25.000,00                | 0,00         | 25.000,00           | 25.000,00                | 25.000,00                          | 25.000,00  | 0,00  | 0,00                          |
| 43111.20301 | FERIA DE ARTESANIA DE ANTIGUA ARRENDAMIENTO DE MAQUINARIA   | 1.000,00                 | 0,00         | 1.000,00            | 606,57                   | 0,00                               | 0,00       | 0,00  | 1.000,00                      |
| 43111.21300 | FERIA DE ARTESANIA DE ANTIGUA MANTENIMIENTO MAQUINARIA, INSTALACIONES Y UTILLAJE  | 1.000,00                 | 0,00         | 1.000,00            | 0,00                     | 0,00                               | 0,00       | 0,00  | 1.000,00                      |
| 43111.22105 | FERIA DE ARTESANIA DE ANTIGUA Productos alimenticios  | 1.000,00                 | 0,00         | 1.000,00            | 0,00                     | 0,00                               | 0,00       | 0,00  | 1.000,00                      |
| 43111.22111 | FERIA DE ARTESANIA DE ANTIGUA Suministros de repuestos de maquinaria, utillaje y elementos de transporte                                      | 1.000,00                 | 0,00         | 1.000,00            | 0,00                     | 0,00                               | 0,00       | 0,00  | 1.000,00                      |
| 43111.22199 | FERIA DE ARTESANIA DE ANTIGUA Otros suministros   | 10.000,00                | 0,00         | 10.000,00           | 22.915,91                | 22.915,91                          | 22.915,91  | 0,00  | -12.915,91                    |
| 43111.22300 | FERIA DE ARTESANIA DE ANTIGUA Parque móvil  | 1.000,00                 | 0,00         | 1.000,00            | 0,00                     | 0,00                               | 0,00       | 0,00  | 1.000,00                      |
| 43111.22602 | FERIA DE ARTESANIA DE ANTIGUA Publicidad y propaganda   | 5.000,00                 | 0,00         | 5.000,00            | 9.520,50                 | 9.520,50                           | 9.520,50   | 0,00  | -4.520,50                     |
| 43111.22606 | FERIA DE ARTESANIA DE ANTIGUA Reuniones, conferencias y cursos  | 1.000,00                 | 0,00         | 1.000,00            | 0,00                     | 0,00                               | 0,00       | 0,00  | 1.000,00                      |
| 43111.22609 | FERIA DE ARTESANIA DE ANTIGUA Otras actividades   | 20.000,00                | 0,00         | 20.000,00           | 16.944,70                | 16.944,70                          | 16.944,70  | 0,00  | 3.055,30                      |



Código de Verificación: 3MY3Z2A6H-G6GWM1CTPWZ2L7N  
 Verificación: <https://antigua.sedelectronica.gob.gt/>  
 Documento firmado electrónicamente en la plataforma esPublica

# I. LIQUIDACIÓN DEL PRESUPUESTO DE GASTOS

## 1 POR APLICACIONES PRESUPUESTARIAS

| APLICACIÓN  | DESCRIPCIÓN   | CRÉDITOS PRESUPUESTARIOS |              |                     | GASTOS COMPROMETIDOS (4) | OBLIGACIONES RECONOCIDAS NETAS (5) | PAGOS (6)  | OBLIGACIONES PENDIENTES DE PAGO A 31 DE DICIEMBRE (7=5-6) | REMANENTES DE CRÉDITO (8=3-5) |
|-------------|---|--------------------------|--------------|---------------------|--------------------------|------------------------------------|------------|---|-------------------------------|
|             |   | INICIALES (1)            | MODIFIC. (2) | DEFINITIVOS (3=1+2) |                          |                                    |            |   |                               |
| 43111.22699 | FERIA DE ARTESANIA DE ANTIGUA Otros gastos diversos   | 96.000,00                | 0,00         | 96.000,00           | 84.772,82                | 84.772,82                          | 84.772,82  | 0,00  | 11.227,18                     |
| 43111.22701 | FERIA DE ARTESANIA DE ANTIGUA Seguridad   | 1.000,00                 | 0,00         | 1.000,00            | 0,00                     | 0,00                               | 0,00       | 0,00  | 1.000,00                      |
| 43111.22799 | FERIA DE ARTESANIA DE ANTIGUA Otros trabajos realizados por otras empresas y profesionales                                      | 82.000,00                | 50.000,00    | 132.000,00          | 83.684,70                | 83.684,70                          | 83.684,70  | 0,00  | 48.315,30                     |
| 432.13000   | Ordenación y promoción turística. Retribuciones básicas   | 70.170,97                | 0,00         | 70.170,97           | 69.387,56                | 69.387,56                          | 69.387,56  | 0,00  | 783,41                        |
| 432.13002   | Ordenación y promoción turística. Otras remuneraciones  | 73.166,55                | 4.553,00     | 77.719,55           | 72.562,80                | 72.562,80                          | 72.562,80  | 0,00  | 5.156,75                      |
| 432.16000   | Ordenación y promoción turística. Seguridad Social  | 46.011,35                | 0,00         | 46.011,35           | 51.951,12                | 51.951,12                          | 51.951,12  | 0,00  | -5.939,77                     |
| 432.22199   | Información y promoción turística.Otros suministros   | 100,00                   | 0,00         | 100,00              | 6.164,55                 | 6.164,55                           | 6.164,55   | 0,00  | -6.064,55                     |
| 432.22500   | Ordenación y promoción turística. Tributos estatales  | 45.000,00                | 0,00         | 45.000,00           | 0,00                     | 0,00                               | 0,00       | 0,00  | 45.000,00                     |
| 432.22602   | Ordenación y promoción turística. Publicidad y propaganda   | 85.000,00                | 5.000,00     | 90.000,00           | 92.161,53                | 80.910,03                          | 74.675,03  | 6.235,00  | 9.089,97                      |
| 432.22606   | Información y promoción turística Reuniones, conferencias y cursos  | 1.500,00                 | 0,00         | 1.500,00            | 0,00                     | 0,00                               | 0,00       | 0,00  | 1.500,00                      |
| 432.22609   | Ordenación y promoción turística. Actividades culturales y deportivas   | 400.000,00               | -40.000,00   | 360.000,00          | 242.983,57               | 226.430,67                         | 187.805,77 | 38.624,90   | 133.569,33                    |
| 432.22699   | Ordenación y promoción turística. Otros gastos diversos   | 60.000,00                | 0,00         | 60.000,00           | 119.267,22               | 116.295,42                         | 89.743,47  | 26.551,95   | -56.295,42                    |
| 432.22799   | Ordenación y promoción turística. Otros trabajos realizados por otras empresas y profesionales                                  | 85.000,00                | 0,00         | 85.000,00           | 101.729,61               | 72.068,33                          | 60.179,78  | 11.888,55   | 12.931,67                     |
| 432.48003   | Información y promoción turística APORTACION A LA ASOCIACION DE MUNICIPIOS TURISTICOS DE CANARIAS                               | 15.000,00                | 0,00         | 15.000,00           | 15.000,00                | 15.000,00                          | 15.000,00  | 0,00  | 0,00                          |
| 432.62203   | Información y promoción turística Otros edificios y construcciones  | 100,00                   | 0,00         | 100,00              | 0,00                     | 0,00                               | 0,00       | 0,00  | 100,00                        |
| 432.625     | Información y promoción turística Mobiliario  | 0,00                     | -2.000,00    | -2.000,00           | 0,00                     | 0,00                               | 0,00       | 0,00  | -2.000,00                     |
| 432.62500   | Información y promoción turística Mobiliario  | 5.000,00                 | 0,00         | 5.000,00            | 0,00                     | 0,00                               | 0,00       | 0,00  | 5.000,00                      |
| 432.626     | Información y promoción turística Equipos para procesos de información  | 0,00                     | -3.000,00    | -3.000,00           | 0,00                     | 0,00                               | 0,00       | 0,00  | -3.000,00                     |
| 432.62600   | Información y promoción turística Equipos informáticos  | 5.000,00                 | 0,00         | 5.000,00            | 0,00                     | 0,00                               | 0,00       | 0,00  | 5.000,00                      |
| 439.22199   | Otras actuaciones sectoriales.Otros suministros   | 10.000,00                | 0,00         | 10.000,00           | 8.179,54                 | 7.352,93                           | 7.352,93   | 0,00  | 2.647,07                      |
| 439.22602   | Otras actuaciones sectoriales Publicidad y propaganda   | 15.000,00                | 0,00         | 15.000,00           | 12.166,69                | 12.166,69                          | 12.166,69  | 0,00  | 2.833,31                      |
| 439.22606   | Otras actuaciones sectoriales Reuniones, conferencias y cursos  | 3.000,00                 | 0,00         | 3.000,00            | 0,00                     | 0,00                               | 0,00       | 0,00  | 3.000,00                      |
| 439.22609   | Otras actuaciones sectoriales Otras actividades   | 150.000,00               | 35.000,00    | 185.000,00          | 245.041,82               | 17.023,43                          | 202.685,43 | 14.338,00   | -32.023,43                    |
| 439.22699   | Otras actuaciones sectoriales Otros gastos diversos   | 3.000,00                 | 4.755,42     | 7.755,42            | 5.255,42                 | 5.255,42                           | 5.255,42   | 0,00  | 2.500,00                      |
| 439.22706   | Otras actuaciones sectoriales Estudios y trabajos técnicos  | 7.000,00                 | 0,00         | 7.000,00            | 0,00                     | 0,00                               | 0,00       | 0,00  | 7.000,00                      |
| 439.22799   | Otras actuaciones sectoriales Otros trabajos realizados por otras empresas y profesionales                                      | 30.000,00                | 85.000,00    | 115.000,00          | 65.574,95                | 5.574,95                           | 1.412,40   | 64.162,55   | 49.425,05                     |
| 439.61900   | Otras actuaciones sectoriales Otras inversiones de reposición en infraestructuras y bienes destinados al uso general            | 1.000,00                 | 0,00         | 1.000,00            | 0,00                     | 0,00                               | 0,00       | 0,00  | 1.000,00                      |
| 439.62900   | Otras actuaciones sectoriales Otras inv. nuevas asociadas al func. oper. de serv.   | 1.000,00                 | 0,00         | 1.000,00            | 0,00                     | 0,00                               | 0,00       | 0,00  | 1.000,00                      |
| 4411.22199  | Transporte colectivo urbano de viajeros. Otros suministros  | 2.000,00                 | 0,00         | 2.000,00            | 4.301,40                 | 4.301,40                           | 4.301,40   | 0,00  | -2.301,40                     |
| 4411.22602  | Transporte colectivo urbano de viajeros. Publicidad y propaganda  | 2.000,00                 | 0,00         | 2.000,00            | 0,00                     | 0,00                               | 0,00       | 0,00  | 2.000,00                      |
| 4411.22699  | Transporte colectivo urbano de viajeros. Otros gastos diversos  | 5.000,00                 | 0,00         | 5.000,00            | 0,00                     | 0,00                               | 0,00       | 0,00  | 5.000,00                      |
| 4411.22799  | Transporte colectivo urbano de viajeros. Otros trabajos realizados por otras empresas y profesionales                           | 18.000,00                | 0,00         | 18.000,00           | 13.949,59                | 0,00                               | 0,00       | 0,00  | 18.000,00                     |
| 4411.619    | Transporte colectivo urbano de viajeros. Otras inversiones de reposición en infraestructuras y bienes destinados al uso general | 0,00                     | 0,00         | 0,00                | 6.206,00                 | 6.206,00                           | 6.206,00   | 0,00  | -6.206,00                     |
| 4411.61900  | Transporte colectivo urbano de viajeros. Otras inversiones de reposición en infraestructuras y bienes destinados al uso general | 25.000,00                | 0,00         | 25.000,00           | 0,00                     | 0,00                               | 0,00       | 0,00  | 25.000,00                     |
| 4411.62900  | Transporte colectivo urbano de viajeros. Otras inv. nuevas asociadas al func. oper. de serv.                                    | 10.000,00                | 0,00         | 10.000,00           | 6.259,50                 | 6.259,50                           | 6.259,50   | 0,00  | 3.740,50                      |
| 4412.78004  | Otro transporte de viajeros Subv. Asoc. Taxistas de Antigua   | 50.000,00                | 0,00         | 50.000,00           | 0,00                     | 0,00                               | 0,00       | 0,00  | 50.000,00                     |



Cód. Validación: 3MY372A6H6G6WMLCTPWZ5ZLN  
 Verificación: <https://antigua.sedelectronica.es/>  
 Documento firmado electrónicamente desde la plataforma de

# I. LIQUIDACIÓN DEL PRESUPUESTO DE GASTOS

## 1 POR APLICACIONES PRESUPUESTARIAS

| APLICACIÓN | DESCRIPCIÓN  | CRÉDITOS PRESUPUESTARIOS |              |                     | GASTOS COMPROMETIDOS (4) | OBLIGACIONES RECONOCIDAS NETAS (5) | PAGOS (6)  | OBLIGACIONES PENDIENTES DE PAGO A 31 DE DICIEMBRE (7=5-6) | REMANENTES DE CRÉDITO (8=3-5) |
|------------|--|--------------------------|--------------|---------------------|--------------------------|------------------------------------|------------|---|-------------------------------|
|            |  | INICIALES (1)            | MODIFIC. (2) | DEFINITIVOS (3=1+2) |                          |                                    |            |   |                               |
| 912.10000  | Organos de gobierno. Retribuciones básicas                                     | 477.200,21               | 0,00         | 477.200,21          | 474.652,82               | 474.652,82                         | 474.652,82 | 0,00  | 2.547,39                      |
| 912.11000  | Organos de gobierno. Retribuciones básicas                                     | 69.688,80                | 0,00         | 69.688,80           | 63.848,37                | 63.848,37                          | 63.848,37  | 0,00  | 5.840,43                      |
| 912.16000  | Organos de gobierno. Seguridad Social  | 143.109,03               | 0,00         | 143.109,03          | 179.692,14               | 179.692,14                         | 179.692,14 | 0,00  | -36.583,11                    |
| 912.22601  | Organos de gobierno. Atenciones protocolarias y representativas                | 2.000,00                 | 0,00         | 2.000,00            | 236,30                   | 236,30                             | 236,30     | 0,00  | 1.763,70                      |
| 912.22606  | Organos de gobierno. Reuniones, conferencias y cursos                          | 3.000,00                 | 0,00         | 3.000,00            | 0,00                     | 0,00                               | 0,00       | 0,00  | 3.000,00                      |
| 912.23000  | Organos de gobierno. Dietas de los miembros de los órganos de gobierno         | 15.000,00                | 0,00         | 15.000,00           | 17.022,44                | 16.788,14                          | 16.279,83  | 508,31  | -1.788,14                     |
| 912.23100  | Organos de gobierno. Locomoción de los miembros de los órganos de gobierno     | 10.000,00                | 0,00         | 10.000,00           | 8.536,07                 | 8.536,07                           | 5.605,99   | 2.930,08  | 1.463,93                      |
| 912.23301  | Organos de gobierno. ASISTENCIA A ORGANOS DE GOBIERNO                          | 5.000,00                 | 0,00         | 5.000,00            | 9.050,00                 | 9.050,00                           | 9.050,00   | 0,00  | -4.050,00                     |
| 912.23302  | Organos de gobierno. ASIGNACION A GRUPOS POLITICOS                             | 12.000,00                | 0,00         | 12.000,00           | 0,00                     | 0,00                               | 0,00       | 0,00  | 12.000,00                     |
| 920.12000  | Administración General. Sueldos del Grupo A1                                   | 112.005,77               | -4.553,00    | 107.452,77          | 66.023,21                | 66.023,21                          | 66.023,21  | 0,00  | 41.429,56                     |
| 920.12003  | Administración General. Sueldos del Grupo C1                                   | 51.941,06                | 0,00         | 51.941,06           | 35.795,09                | 35.795,09                          | 35.795,09  | 0,00  | 16.145,97                     |
| 920.12004  | Administración General. Sueldos del Grupo C2                                   | 112.396,91               | 0,00         | 112.396,91          | 114.640,02               | 114.640,02                         | 114.640,02 | 0,00  | -2.243,11                     |
| 920.12006  | Administración General. Trienios   | 38.676,86                | 0,00         | 38.676,86           | 33.638,58                | 33.638,58                          | 33.638,58  | 0,00  | 5.038,28                      |
| 920.12009  | Administración General. Otras retribuciones básicas                            | 119.095,00               | 0,00         | 119.095,00          | 91.302,08                | 91.302,08                          | 91.302,08  | 0,00  | 27.792,92                     |
| 920.12100  | Administración General. Complemento de destino                                 | 154.403,62               | 0,00         | 154.403,62          | 122.667,30               | 122.667,30                         | 122.667,30 | 0,00  | 31.736,32                     |
| 920.12101  | Administración General. Complemento específico                                 | 301.837,33               | 0,00         | 301.837,33          | 232.869,50               | 232.869,50                         | 232.869,50 | 0,00  | 68.967,83                     |
| 920.12102  | Administración General. INDEMNIZACION POR RESIDENCIA                           | 157.978,74               | 0,00         | 157.978,74          | 119.010,16               | 119.010,16                         | 119.010,16 | 0,00  | 38.968,58                     |
| 920.13000  | Administración General. Retribuciones básicas                                  | 686.834,89               | 0,00         | 686.834,89          | 578.598,54               | 578.598,54                         | 578.598,54 | 0,00  | 108.236,35                    |
| 920.13002  | Administración General. Otras remuneraciones                                   | 680.010,67               | 0,00         | 680.010,67          | 580.447,48               | 580.447,48                         | 580.447,48 | 0,00  | 99.563,19                     |
| 920.14324  | Administración General. Retribuciones Programa PICM                            | 233.512,48               | 0,00         | 233.512,48          | 264.867,34               | 264.867,34                         | 264.867,34 | 0,00  | -31.354,86                    |
| 920.15000  | Administración General. PRODUCTIVIDAD  | 45.000,00                | 0,00         | 45.000,00           | 194.069,60               | 194.069,60                         | 194.069,60 | 0,00  | -149.069,60                   |
| 920.16000  | Administración General. Seguridad Social                                       | 740.479,76               | 0,00         | 740.479,76          | 498.537,21               | 498.537,21                         | 498.537,21 | 0,00  | 241.942,55                    |
| 920.16032  | Administración General. Seguridad Social Plan PICM                             | 111.500,32               | 0,00         | 111.500,32          | 82.186,28                | 82.186,28                          | 82.186,28  | 0,00  | 29.314,04                     |
| 920.16200  | Administración General. Formación y perfeccionamiento del personal             | 5.125,00                 | 6.000,00     | 11.125,00           | 7.633,15                 | 7.633,15                           | 6.719,27   | 913,88  | 3.491,85                      |
| 920.16209  | Administración General. Otros gastos sociales                                  | 12.300,00                | 11.390,50    | 23.690,50           | 22.368,94                | 22.368,94                          | 11.390,50  | 10.978,44   | 1.321,56                      |
| 920.20300  | Administración General. ARRENDAMIENTO EQUIPO DE OFICINA                        | 3.000,00                 | 0,00         | 3.000,00            | 0,00                     | 0,00                               | 0,00       | 0,00  | 3.000,00                      |
| 920.20301  | Administración General. ARRENDAMIENTO DE MAQUINARIA                            | 3.000,00                 | 0,00         | 3.000,00            | 2.176,64                 | 2.176,64                           | 2.176,64   | 0,00  | 823,36                        |
| 920.206    | Administración General. Arrendamientos de equipos para procesos de información | 1.000,00                 | 0,00         | 1.000,00            | 0,00                     | 0,00                               | 0,00       | 0,00  | 1.000,00                      |
| 920.20900  | Administración General. CANONES  | 1.000,00                 | 0,00         | 1.000,00            | 203,30                   | 203,30                             | 203,30     | 0,00  | 796,70                        |
| 920.21200  | Administración General. MANTENIMIENTO EDIFICIOS Y OTRAS CONSTRUCCIONES         | 40.000,00                | 0,00         | 40.000,00           | 46.492,32                | 46.492,32                          | 37.430,96  | 0,00  | 2.569,04                      |
| 920.21300  | Administración General. MANTENIMIENTO MAQUINARIA, INSTALACIONES Y UTILLAJE     | 25.000,00                | 0,00         | 25.000,00           | 50.922,25                | 50.922,25                          | 36.018,90  | 1.856,82  | -12.875,72                    |
| 920.21400  | Administración General. MANTENIMIENTO DE VEHICULOS                             | 70.000,00                | 0,00         | 70.000,00           | 116.731,71               | 116.731,71                         | 82.270,24  | 23.902,67   | -36.172,91                    |
| 920.21600  | Administración General. MANTENIMIENTO EQUIPOS INFORMATICOS                     | 12.000,00                | 0,00         | 12.000,00           | 12.849,63                | 12.849,63                          | 11.116,23  | 288,90  | 594,87                        |
| 920.22000  | Administración General. Ordinario no inventariable                             | 9.000,00                 | 0,00         | 9.000,00            | 11.592,99                | 11.592,99                          | 8.640,36   | 2.416,47  | 359,64                        |
| 920.22001  | Administración General. Prensa, revistas, libros y otras publicaciones         | 2.778,49                 | 0,00         | 2.778,49            | 5.574,33                 | 5.574,33                           | 5.209,65   | 364,68  | -2.795,84                     |
| 920.22002  | Administración General. Material, informático no inventariable                 | 5.000,00                 | 0,00         | 5.000,00            | 7.441,40                 | 7.441,40                           | 2.379,21   | 2.913,22  | -292,43                       |
| 920.22003  | Administración General. Suscripción revistas On Line                           | 6.000,00                 | 0,00         | 6.000,00            | 8.150,81                 | 8.150,81                           | 4.560,56   | 837,81  | 601,63                        |
| 920.22100  | Administración General. Energía eléctrica                                      | 150.000,00               | 40.000,00    | 190.000,00          | 220.372,52               | 220.372,52                         | 220.372,52 | 0,00  | -30.372,52                    |
| 920.22101  | Administración General. Agua   | 15.000,00                | 0,00         | 15.000,00           | 24.765,58                | 24.765,58                          | 21.740,20  | 3.025,38  | -9.765,58                     |
| 920.22103  | Administración General. Combustibles y carburantes                             | 150.000,00               | 0,00         | 150.000,00          | 133.005,11               | 133.005,11                         | 93.889,65  | 5.248,80  | 50.861,55                     |
| 920.22104  | Administración General. Vestuario  | 6.000,00                 | 0,00         | 6.000,00            | 5.996,29                 | 5.996,29                           | 5.996,29   | 0,00  | 3,71                          |



Cód. Verificación: 3N37246H6G6WMLC1PWZ2L7N  
 Verifique en: <http://mifirma.mt.es/verificacion>  
 o en el Centro de Atención al Ciudadano de este Ayuntamiento

## I. LIQUIDACIÓN DEL PRESUPUESTO DE GASTOS

### 1 POR APLICACIONES PRESUPUESTARIAS

| APLICACIÓN   | DESCRIPCIÓN   | CRÉDITOS PRESUPUESTARIOS |                      |                      | GASTOS COMPROMETIDOS (4) | OBLIGACIONES RECONOCIDAS NETAS (5) | PAGOS (6)            | OBLIGACIONES PENDIENTES DE PAGO A 31 DE DICIEMBRE (7=5-6) | REMANENTES DE CRÉDITO (8=3-5) |
|--------------|---|--------------------------|----------------------|----------------------|--------------------------|------------------------------------|----------------------|---|-------------------------------|
|              |   | INICIALES (1)            | MODIFIC. (2)         | DEFINITIVOS (3=1+2)  |                          |                                    |                      |   |                               |
| 920.22105    | Administración General. Productos alimenticios  | 1.000,00                 | 0,00                 | 1.000,00             | 2.867,50                 | 1.015,43                           | 896,63               | 118,80  | -15,43                        |
| 920.22110    | Administración General. Productos de limpieza y aseo  | 5.000,00                 | 0,00                 | 5.000,00             | 1.441,54                 | 1.441,54                           | 1.441,54             | 0,00  | 3.558,46                      |
| 920.22199    | Administración General. Otros suministros   | 50.000,00                | 0,00                 | 50.000,00            | 27.571,78                | 22.071,90                          | 21.461,10            | 610,80  | 27.928,10                     |
| 920.22200    | Administración General. Servicios de Telecomunicaciones                                     | 170.000,00               | 0,00                 | 170.000,00           | 142.498,82               | 86.468,88                          | 86.468,88            | 0,00  | 83.531,12                     |
| 920.22201    | Administración General. Postales  | 130.000,00               | -6.000,00            | 124.000,00           | 91.770,42                | 75.635,62                          | 72.665,32            | 2.970,30  | 48.364,38                     |
| 920.22205    | Administración General. MENSAJERIA  | 2.000,00                 | 0,00                 | 2.000,00             | 23,71                    | 23,71                              | 23,71                | 0,00  | 1.976,29                      |
| 920.22300    | Administración General. Parque móvil  | 7.000,00                 | 0,00                 | 7.000,00             | 8.422,20                 | 8.422,20                           | 8.422,20             | 0,00  | -1.422,20                     |
| 920.22400    | Administración General. Primas de seguros   | 180.000,00               | 0,00                 | 180.000,00           | 65.851,28                | 34.832,70                          | 34.832,70            | 0,00  | 145.167,30                    |
| 920.22500    | Administración General. Tributos estatales  | 500,00                   | 0,00                 | 500,00               | 0,00                     | 0,00                               | 0,00                 | 0,00  | 500,00                        |
| 920.22501    | Administración General. Tributos de las Comunidades Autónomas                               | 500,00                   | 0,00                 | 500,00               | 0,00                     | 0,00                               | 0,00                 | 0,00  | 500,00                        |
| 920.22502    | Administración General. Tributos de las Entidades Locales                                   | 4.000,00                 | 0,00                 | 4.000,00             | 0,00                     | 0,00                               | 0,00                 | 0,00  | 4.000,00                      |
| 920.22602    | Administración General. Publicidad y propaganda   | 50.000,00                | 0,00                 | 50.000,00            | 12.243,73                | 8.931,29                           | 7.326,29             | 1.605,00  | 41.068,71                     |
| 920.22603    | Administración General. Publicación en Diarios Oficiales                                    | 40.000,00                | 0,00                 | 40.000,00            | 6.612,30                 | 2.522,06                           | 2.522,06             | 0,00  | 37.477,94                     |
| 920.22604    | Administración General. Jurídicos, contenciosos   | 42.000,00                | 0,00                 | 42.000,00            | 71.322,20                | 51.211,55                          | 49.890,10            | 1.321,45  | -9.211,55                     |
| 920.22607    | Administración General. Oposiciones y pruebas selectivas                                    | 5.000,00                 | 0,00                 | 5.000,00             | 0,00                     | 0,00                               | 0,00                 | 0,00  | 5.000,00                      |
| 920.22699    | Administración General. Otros gastos diversos   | 30.000,00                | 0,00                 | 30.000,00            | 75.096,98                | 74.676,98                          | 58.205,00            | 16.471,98   | -44.676,98                    |
| 920.22700    | Administración General. Limpieza y Aseo   | 100,00                   | 0,00                 | 100,00               | 0,00                     | 0,00                               | 0,00                 | 0,00  | 100,00                        |
| 920.22706    | Administración General. Estudios y trabajos técnicos  | 60.000,00                | 0,00                 | 60.000,00            | 37.130,62                | 24.479,06                          | 24.479,06            | 0,00  | 35.520,94                     |
| 920.22799    | Administración General. Otros trabajos realizados por otras empresas y profesionales        | 200.000,00               | 0,00                 | 200.000,00           | 218.531,34               | 78.586,14                          | 138.477,53           | 40.108,61   | 21.413,86                     |
| 920.23020    | Administración General. Dietas del personal no directivo                                    | 8.000,00                 | 0,00                 | 8.000,00             | 13.164,19                | 13.164,19                          | 11.856,55            | 1.307,64  | -5.164,19                     |
| 920.23120    | Administración General. Locomoción del personal no directivo                                | 8.000,00                 | 0,00                 | 8.000,00             | 3.377,85                 | 3.377,85                           | 2.938,58             | 439,27  | 4.622,15                      |
| 920.23300    | Administración General. Otras indemnizaciones   | 10.000,00                | 0,00                 | 10.000,00            | 9.505,82                 | 9.505,82                           | 9.505,82             | 0,00  | 494,18                        |
| 920.35200    | Administración General. INTERESES DE DEMORA   | 15.000,00                | 258.000,00           | 273.000,00           | 272.719,02               | 272.719,02                         | 4.151,90             | 268.567,12  | 280,98                        |
| 920.35900    | Administración General. OTROS GASTOS FINANCIEROS  | 15.000,00                | 0,00                 | 15.000,00            | 7.670,50                 | 7.670,50                           | 7.670,50             | 0,00  | 7.329,50                      |
| 920.62400    | Administración General. Automóvil   | 1.000,00                 | 0,00                 | 1.000,00             | 0,00                     | 0,00                               | 0,00                 | 0,00  | 1.000,00                      |
| 920.62600    | Administración General. Equipos informáticos  | 25.000,00                | -20.000,00           | 5.000,00             | 1.885,11                 | 1.885,11                           | 1.885,11             | 0,00  | 3.114,89                      |
| 920.641      | Administración General. Gastos en aplicaciones informáticas                                 | 60.000,00                | -20.000,00           | 40.000,00            | 25.501,94                | 14.883,40                          | 11.353,90            | 3.529,50  | 25.116,60                     |
| 920.83000    | Administración General. Pagas anticipadas y demás préstamos al personal                     | 15.000,00                | 0,00                 | 15.000,00            | 4.200,00                 | 4.200,00                           | 4.200,00             | 0,00  | 10.800,00                     |
| 933.63206    | Gestión del patrimonio.AMPLIACIÓN CENTRO CULTURAL AGUA DE BUEYES                            | 0,00                     | 169.647,94           | 169.647,94           | 171.635,74               | 67.363,42                          | 130.008,72           | 37.354,70   | 2.284,52                      |
| 933.63207    | Gestión del patrimonio.REHABILITACIÓN ACCESO CENTRO CULTURAL Y ANTIGUAS ESCUELAS LA CORTE   | 0,00                     | 95.100,00            | 95.100,00            | 75.659,60                | 63.309,37                          | 63.309,37            | 0,00  | 31.790,63                     |
| 943.46300    | Transferencias a otras Entidades Locales. APORTACION A LA MANCOMUNIDAD DE CENTRO-SUR FVTRA. | 120.000,00               | 0,00                 | 120.000,00           | 88.803,53                | 88.803,53                          | 88.803,53            | 0,00  | 31.196,47                     |
| <b>TOTAL</b> |   | <b>19.920.991,08</b>     | <b>19.018.059,22</b> | <b>38.939.050,30</b> | <b>29.285.976,97</b>     | <b>147.241,63</b>                  | <b>23.376.900,52</b> | <b>1.970.341,11</b>                                       | <b>13.591.808,67</b>          |

Cód. Validación: 3MY3Z2J6HCG3MMMLCTPWZ5ZLN  
Verificación: <https://antigua.sedelectronica.es/Documentos/Comunicacion/2024/04/04/343>  
Documento firmado electrónicamente desde la plataforma esPublica



## I. LIQUIDACIÓN DEL PRESUPUESTO DE GASTOS

## 2 POR BOLSAS DE VINCULACIÓN JURÍDICA

| BOLSA DE VINCULACIÓN JURÍDICA | DESCRIPCIÓN   | CRÉDITOS PRESUPUESTARIOS |              |                     | GASTOS COMPROMETIDOS (4) | OBLIGACIONES RECONOCIDAS NETAS (5) | PAGOS (6)    | OBLIGACIONES PENDIENTES DE PAGO A 31 DE DICIEMBRE (7=5-6) | REMANENTES DE CRÉDITO (8=3-5) |
|-------------------------------|---|--------------------------|--------------|---------------------|--------------------------|------------------------------------|--------------|---|-------------------------------|
|                               |   | INICIALES (1)            | MODIFIC. (2) | DEFINITIVOS (3=1+2) |                          |                                    |              |   |                               |
| 1.1                           | SERVICIOS PUBLICOS BASICOS.GASTOS DE PERSONAL.  | 1.690.626,25             | 0,00         | 1.690.626,25        | 1.624.880,74             | 1.624.880,74                       | 1.624.880,74 | 0,00  | 65.745,51                     |
| 132.2                         | Seguridad y Orden Público..GASTOS CORRIENTES EN BIENES Y SERVICIOS  | 46.800,00                | 22.134,20    | 68.934,20           | 57.475,73                | 48.994,20                          | 47.565,72    | 1.428,48  | 19.940,00                     |
| 132.6                         | Seguridad y Orden Público..INVERSIONES REALES   | 14.500,00                | 69.543,58    | 84.043,58           | 62.246,81                | 61.530,15                          | 53.464,46    | 8.065,69  | 22.513,43                     |
| 132.624                       | Seguridad y Orden Público..Elementos de transporte  | 100,00                   | 110.000,00   | 110.100,00          | 96.835,00                | 96.835,00                          | 14.980,00    | 81.855,00   | 13.265,00                     |
| 133.2                         | Ordenación del tráfico y del estacionamiento..GASTOS CORRIENTES EN BIENES Y SERVICIOS   | 46.000,00                | -15.368,17   | 30.631,83           | 30.631,83                | 30.376,87                          | 30.376,87    | 0,00  | 254,96                        |
| 133.6                         | Ordenación del tráfico y del estacionamiento..INVERSIONES REALES  | 10.500,00                | -10.500,00   | 0,00                | 0,00                     | 0,00                               | 0,00         | 0,00  | 0,00                          |
| 135.2                         | Protección civil..GASTOS CORRIENTES EN BIENES Y SERVICIOS   | 6.000,00                 | -4.000,00    | 2.000,00            | 1.711,52                 | 0,00                               | 0,00         | 0,00  | 2.000,00                      |
| 151.2                         | Urbanismo: planeamiento, gestión, ejecución y disciplina urbanística..GASTOS CORRIENTES EN BIENES Y SERVICIOS   | 267.500,00               | 6.500,00     | 274.000,00          | 246.966,31               | 210.923,35                         | 188.731,55   | 22.191,80   | 63.076,65                     |
| 151.25001                     | Urbanismo: planeamiento, gestión, ejecución y disciplina urbanística..REDACCIÓN DEL SEGUNDO PLAN DE MODERNIZACIÓN, INCREMENTO Y MEJORA DE COMPETITIVIDAD TURISTICA DE CALETA DE FUSTE | 0,00                     | 23.019,81    | 23.019,81           | 0,00                     | 0,00                               | 0,00         | 0,00  | 23.019,81                     |
| 151.4                         | Urbanismo: planeamiento, gestión, ejecución y disciplina urbanística..TRANSFERENCIAS CORRIENTES   | 7.500,00                 | 0,00         | 7.500,00            | 0,00                     | 0,00                               | 0,00         | 0,00  | 7.500,00                      |
| 151.6                         | Urbanismo: planeamiento, gestión, ejecución y disciplina urbanística..INVERSIONES REALES  | 18.000,00                | 0,00         | 18.000,00           | 0,00                     | 0,00                               | 0,00         | 0,00  | 18.000,00                     |
| 151.60000                     | Urbanismo: planeamiento, gestión, ejecución y disciplina urbanística..ADQUISICION DE SUELO  | 0,00                     | 941.609,79   | 941.609,79          | 941.609,79               | 941.609,79                         | 941.609,79   | 0,00  | 0,00                          |
| 1521.78003                    | Promoción y gestión de vivienda de protección pública..Subvención para fomentar la autoconstrucción de vivienda 2022  | 0,00                     | 75.000,00    | 75.000,00           | 0,00                     | 0,00                               | 0,00         | 0,00  | 75.000,00                     |
| 153.2                         | Vías públicas.GASTOS CORRIENTES EN BIENES Y SERVICIOS   | 140.000,00               | 12.500,00    | 152.500,00          | 148.925,96               | 23.835,42                          | 110.146,49   | 13.688,93   | 28.664,58                     |
| 153.6                         | Vías públicas.INVERSIONES REALES  | 0,00                     | 904.000,00   | 904.000,00          | 902.908,72               | 902.607,78                         | 657.170,49   | 245.437,29  | 1.392,22                      |
| 1531.61977                    | Acceso a los núcleos de población.CARRETERA LOS ALARES  | 0,00                     | 550.000,00   | 550.000,00          | 0,00                     | 0,00                               | 0,00         | 0,00  | 550.000,00                    |
| 1532.609                      | Pavimentación de vías públicas.Otras inversiones nuevas en infraestructuras y bienes destinados al uso general  | 20.000,00                | 183.803,25   | 203.803,25          | 4.066,00                 | 4.066,00                           | 4.066,00     | 0,00  | 199.737,25                    |
| 1532.619                      | Pavimentación de vías públicas.Otras inversiones de reposición en infraestructuras y bienes destinados al uso general   | 36.000,00                | 7.613.836,59 | 7.649.836,59        | 6.603.482,90             | 71.722,24                          | 5.023.985,86 | 247.736,38  | 2.378.114,35                  |
| 1532.61942                    | Pavimentación de vías públicas.AMPLIACIÓN RAMBLA JUAN ÉVORA SUÁREZ  | 0,00                     | 704,76       | 704,76              | 0,00                     | 0,00                               | 0,00         | 0,00  | 704,76                        |
| 1532.61976                    | Pavimentación de vías públicas.REMODELACIÓN CALLE PEATONAL ORCHILLA - TRAMO 3 (CALETA DE FUSTE)   | 0,00                     | 1.106.850,63 | 1.106.850,63        | 552.818,94               | 75.935,78                          | 270.298,56   | 5.637,22  | 830.914,85                    |
| 1532.61980                    | Pavimentación de vías públicas.REASFALTADODE LAS CALLES (EL DEPORTE - ANTIGUA, LOMO LA MINA - AGUA BUEYES, LAS BREÑITAS, TIRAJANA A HOSPINAL - TRIQUIVIJATE)                          | 0,00                     | 27.791,57    | 27.791,57           | 26.507,45                | 0,00                               | 0,00         | 0,00  | 27.791,57                     |
| 1532.61981                    | Pavimentación de vías públicas.PAVIMENTACIÓN Y ACERAS EN VARIAS CALLES DE CALETA DE FUSTE (RELINCHÓN, CARDÓN, TURMERO Y ACEBUCHE)   | 0,00                     | 277.962,50   | 277.962,50          | 64.211,87                | 64.211,87                          | 64.211,87    | 0,00  | 213.750,63                    |
| 15321.2                       | Pavimentación de vías públicas. Accesibilidad.GASTOS CORRIENTES EN BIENES Y SERVICIOS   | 15.000,00                | -13.823,00   | 1.177,00            | 1.177,00                 | 0,00                               | 0,00         | 0,00  | 1.177,00                      |
| 160.2                         | Alcantarillado.GASTOS CORRIENTES EN BIENES Y SERVICIOS  | 911.000,00               | -130.800,00  | 780.200,00          | 774.132,35               | 62.548,12                          | 442.874,46   | 19.673,66   | 317.651,88                    |
| 161.4                         | Abastecimiento domiciliario de agua potable..TRANSFERENCIAS CORRIENTES  | 748.341,68               | 0,00         | 748.341,68          | 748.341,68               | 748.341,68                         | 748.341,68   | 0,00  | 0,00                          |



## I. LIQUIDACIÓN DEL PRESUPUESTO DE GASTOS

### 2 POR BOLSAS DE VINCULACIÓN JURÍDICA

| BOLSA DE VINCULACIÓN JURÍDICA | DESCRIPCIÓN  | CRÉDITOS PRESUPUESTARIOS |              |                     | GASTOS COMPROMETIDOS (4) | OBLIGACIONES RECONOCIDAS NETAS (5) | PAGOS (6)  | OBLIGACIONES PENDIENTES DE PAGO A 31 DE DICIEMBRE (7=5-6) | REMANENTES DE CRÉDITO (8=3-5) |
|-------------------------------|--|--------------------------|--------------|---------------------|--------------------------|------------------------------------|------------|---|-------------------------------|
|                               |  | INICIALES (1)            | MODIFIC. (2) | DEFINITIVOS (3=1+2) |                          |                                    |            |   |                               |
| 162.2                         | Recogida, gestión y tratamiento de residuos..GASTOS CORRIENTES EN BIENES Y SERVICIOS   | 1.406.168,27             | 288.756,20   | 1.694.924,47        | 1.289.293,60             | 1.079.634,63                       | 786.292,35 | 293.342,28  | 615.289,84                    |
| 163.2                         | Limpieza viaria..GASTOS CORRIENTES EN BIENES Y SERVICIOS   | 401.000,00               | 244.061,64   | 645.061,64          | 551.791,82               | 487.178,44                         | 487.178,44 | 0,00  | 157.883,20                    |
| 164.6                         | Cementerio y servicios funerarios..INVERSIONES REALES  | 200,00                   | 0,00         | 200,00              | 0,00                     | 0,00                               | 0,00       | 0,00  | 200,00                        |
| 164.63250                     | Cementerio y servicios funerarios..AMPLIACIÓN DE NICHOS EN CEMENTERIO MUNICIPAL  | 100,00                   | 879.189,57   | 879.289,57          | 743.638,68               | 4.280,00                           | 4.280,00   | 0,00  | 875.009,57                    |
| 165.2                         | Alumbrado público..GASTOS CORRIENTES EN BIENES Y SERVICIOS   | 870.000,00               | 94.991,17    | 964.991,17          | 784.597,53               | 700.623,02                         | 673.655,38 | 26.967,64   | 264.368,15                    |
| 165.6                         | Alumbrado público..INVERSIONES REALES  | 56.150,00                | 105.115,08   | 161.265,08          | 133.699,71               | 122.227,36                         | 115.835,61 | 6.391,75  | 39.037,72                     |
| 165.60979                     | Alumbrado público..INSTALACIÓN Y LEGALIZACIÓN DE ALUMBRADO PÚBLICO Y EJECUCIÓN DE ACERAS EN VARIAS CALLES DE ANTIGUA (CASCO) | 0,00                     | 49.662,22    | 49.662,22           | 868,87                   | 0,00                               | 0,00       | 0,00  | 49.662,22                     |
| 170.2                         | Administración general del medio ambiente..GASTOS CORRIENTES EN BIENES Y SERVICIOS   | 58.000,00                | 6.000,00     | 64.000,00           | 45.619,96                | 42.837,95                          | 28.692,13  | 14.145,82   | 21.162,05                     |
| 171.2                         | Parques y jardines..GASTOS CORRIENTES EN BIENES Y SERVICIOS  | 145.000,00               | 24.500,00    | 169.500,00          | 154.997,26               | 137.906,04                         | 106.536,48 | 31.369,56   | 31.593,96                     |
| 171.6                         | Parques y jardines..INVERSIONES REALES   | 30.000,00                | 2.990.000,00 | 3.020.000,00        | 19.482,66                | 18.076,11                          | 18.076,11  | 0,00  | 3.001.923,89                  |
| 171.60978                     | Parques y jardines..ACONDICIONAMIENTO ZONA RECREATIVA DE LA CHARCA   | 0,00                     | 75.000,00    | 75.000,00           | 0,00                     | 0,00                               | 0,00       | 0,00  | 75.000,00                     |
| 172.2                         | Protección y mejora del medio ambiente..GASTOS CORRIENTES EN BIENES Y SERVICIOS  | 97.000,00                | 0,00         | 97.000,00           | 14.946,24                | 14.946,24                          | 14.946,24  | 0,00  | 82.053,76                     |
| 172.6                         | Protección y mejora del medio ambiente..INVERSIONES REALES   | 35.000,00                | -20.000,00   | 15.000,00           | 11.556,00                | 5.778,00                           | 5.778,00   | 0,00  | 9.222,00                      |
| 2.1                           | ACTUACIONES DE PROTECCION Y PROMOCION SOCIAL..GASTOS DE PERSONAL.  | 241.985,82               | 0,00         | 241.985,82          | 188.870,35               | 188.870,35                         | 188.870,35 | 0,00  | 53.115,47                     |
| 231.2                         | Asistencia social primaria..GASTOS CORRIENTES EN BIENES Y SERVICIOS  | 426.500,00               | 0,00         | 426.500,00          | 266.211,19               | 211.242,89                         | 192.482,29 | 18.760,60   | 215.257,11                    |
| 231.22601                     | Asistencia social primaria..Atenciones protocolarias y representativas   | 3.000,00                 | 0,00         | 3.000,00            | 0,00                     | 0,00                               | 0,00       | 0,00  | 3.000,00                      |
| 231.4                         | Asistencia social primaria..TRANSFERENCIAS CORRIENTES  | 353.080,48               | 70.000,00    | 423.080,48          | 282.744,31               | 261.294,31                         | 179.044,31 | 82.250,00   | 161.786,17                    |
| 231.6                         | Asistencia social primaria..INVERSIONES REALES   | 20.000,00                | 0,00         | 20.000,00           | 2.235,00                 | 2.235,00                           | 0,00       | 2.235,00  | 17.765,00                     |
| 241.1                         | Fomento del empleo..GASTOS DE PERSONAL.  | 363.943,63               | 510.586,74   | 874.530,37          | 313.435,73               | 313.435,73                         | 313.435,73 | 0,00  | 561.094,64                    |
| 3.1                           | PRODUCCION DE BIENES PUBLICOS DE CARACTER PREFERENTE..GASTOS DE PERSONAL.  | 599.973,77               | 0,00         | 599.973,77          | 558.637,23               | 558.637,23                         | 558.637,23 | 0,00  | 41.336,54                     |
| 311.2                         | Protección de la salubridad pública.GASTOS CORRIENTES EN BIENES Y SERVICIOS  | 20.000,00                | 25.267,00    | 45.267,00           | 36.693,92                | 6.274,22                           | 5.886,87   | 387,35  | 38.992,78                     |
| 323.632                       | Funcionamiento de centros docentes de enseñanza preescolar y primaria y educación especial..Edificios y otras construcciones | 0,00                     | 48.502,00    | 48.502,00           | 0,00                     | 0,00                               | 0,00       | 0,00  | 48.502,00                     |
| 326.2                         | Servicios complementarios de educación..GASTOS CORRIENTES EN BIENES Y SERVICIOS  | 241.000,00               | 0,00         | 241.000,00          | 186.057,72               | 149.739,14                         | 118.417,35 | 31.321,79   | 91.260,86                     |
| 326.4                         | Servicios complementarios de educación..TRANSFERENCIAS CORRIENTES  | 57.000,00                | 0,00         | 57.000,00           | 39.771,99                | 39.771,99                          | 39.771,99  | 0,00  | 17.228,01                     |
| 3260.6                        | Servicios complementarios de educación.INVERSIONES REALES  | 20.000,00                | 0,00         | 20.000,00           | 17.869,30                | 17.869,30                          | 11.674,00  | 6.195,30  | 2.130,70                      |
| 333.6                         | Equipamientos culturales y museos..INVERSIONES REALES  | 51.000,00                | 0,00         | 51.000,00           | 25.201,14                | 25.201,14                          | 7.893,24   | 17.307,90   | 25.798,86                     |
| 334.2                         | Promoción cultural..GASTOS CORRIENTES EN BIENES Y SERVICIOS  | 408.000,00               | 0,00         | 408.000,00          | 377.613,27               | 363.021,25                         | 323.063,00 | 39.958,25   | 44.978,75                     |
| 334.4                         | Promoción cultural..TRANSFERENCIAS CORRIENTES  | 45.000,00                | 0,00         | 45.000,00           | 27.120,75                | 27.120,75                          | 27.120,75  | 0,00  | 17.879,25                     |
| 336.2                         | Protección y gestión del Patrimonio Histórico-Artístico..GASTOS CORRIENTES EN BIENES Y SERVICIOS                             | 62.600,00                | 35.172,40    | 97.772,40           | 78.085,20                | 72.979,35                          | 56.351,55  | 16.627,80   | 24.793,05                     |
| 337.2                         | Instalaciones de ocupación del tiempo libre..GASTOS CORRIENTES EN BIENES Y SERVICIOS   | 129.000,00               | 5.565,83     | 134.565,83          | 134.078,73               | 133.047,73                         | 114.280,73 | 18.767,00   | 1.518,10                      |
| 337.6                         | Instalaciones de ocupación del tiempo libre..INVERSIONES REALES  | 16.000,00                | 4.434,17     | 20.434,17           | 9.536,4                  | 9.536,43                           | 4.734,48   | 4.801,95  | 10.897,74                     |



Cód. Validador: 31Y372A8HCG6WMLC1FPMZ5ZLN  
 Verificación: <https://antigua.sedelectronica.es/Documentos/Intrado> electrónicamente desde la plataforma de Gestiona | Página 46 de 343

## I. LIQUIDACIÓN DEL PRESUPUESTO DE GASTOS

## 2 POR BOLSAS DE VINCULACIÓN JURÍDICA

| BOLSA DE VINCULACIÓN JURÍDICA | DESCRIPCIÓN  | CRÉDITOS PRESUPUESTARIOS |              |                     | GASTOS COMPROMETIDOS (4) | OBLIGACIONES RECONOCIDAS NETAS (5) | PAGOS (6)    | OBLIGACIONES PENDIENTES DE PAGO A 31 DE DICIEMBRE (7=5-6) | REMANENTES DE CRÉDITO (8=3-5) |
|-------------------------------|--|--------------------------|--------------|---------------------|--------------------------|------------------------------------|--------------|---|-------------------------------|
|                               |  | INICIALES (1)            | MODIFIC. (2) | DEFINITIVOS (3=1+2) |                          |                                    |              |   |                               |
| 338.2                         | Fiestas populares y festejos..GASTOS CORRIENTES EN BIENES Y SERVICIOS  | 936.000,00               | 534.247,64   | 1.470.247,64        | 1.409.742,38             | 1.400.632,43                       | 1.347.630,90 | 53.001,53   | 69.615,21                     |
| 338.22601                     | Fiestas populares y festejos..Atenciones protocolarias y representativas                                       | 1.000,00                 | 0,00         | 1.000,00            | 0,00                     | 0,00                               | 0,00         | 0,00  | 1.000,00                      |
| 338.6                         | Fiestas populares y festejos..INVERSIONES REALES   | 12.000,00                | 0,00         | 12.000,00           | 10.666,83                | 10.666,83                          | 10.666,83    | 0,00  | 1.333,17                      |
| 341.2                         | Promoción y fomento del deporte..GASTOS CORRIENTES EN BIENES Y SERVICIOS                                       | 336.500,00               | 209.000,00   | 545.500,00          | 421.833,35               | 306.795,91                         | 245.711,18   | 61.084,73   | 238.704,09                    |
| 341.4                         | Promoción y fomento del deporte..TRANSFERENCIAS CORRIENTES   | 215.000,00               | 55.177,40    | 270.177,40          | 250.708,10               | 250.708,10                         | 244.284,97   | 6.423,13  | 19.469,30                     |
| 341.6                         | Promoción y fomento del deporte..INVERSIONES REALES  | 10.000,00                | 11.200,00    | 21.200,00           | 2.867,60                 | 2.867,60                           | 2.867,60     | 0,00  | 18.332,40                     |
| 342.2                         | Instalaciones deportivas..GASTOS CORRIENTES EN BIENES Y SERVICIOS  | 200.500,00               | -10.000,00   | 190.500,00          | 124.253,23               | 118.275,87                         | 118.275,87   | 0,00  | 72.224,13                     |
| 342.6                         | Instalaciones deportivas..INVERSIONES REALES   | 126.100,00               | 143.543,84   | 269.643,84          | 76.906,60                | 28.220,25                          | 28.220,25    | 0,00  | 241.423,59                    |
| 4.1                           | ACTUACIONES DE CARACTER ECONOMICO..GASTOS DE PERSONAL.   | 189.348,87               | 4.553,00     | 193.901,87          | 193.901,48               | 193.901,48                         | 193.901,48   | 0,00  | 0,39                          |
| 412.2                         | Mejora de las estructuras agropecuarias y de los sistemas productivos..GASTOS CORRIENTES EN BIENES Y SERVICIOS | 193.797,37               | 0,00         | 193.797,37          | 193.697,37               | 158.598,35                         | 158.598,35   | 0,00  | 35.199,02                     |
| 412.6                         | Mejora de las estructuras agropecuarias y de los sistemas productivos..INVERSIONES REALES                      | 0,00                     | 13.145,50    | 13.145,50           | 13.145,50                | 13.145,50                          | 13.145,50    | 0,00  | 0,00                          |
| 419.2                         | Otras actuaciones en agricultura, ganadería y pesca..GASTOS CORRIENTES EN BIENES Y SERVICIOS                   | 99.500,00                | 15.281,45    | 114.781,45          | 38.494,82                | 33.282,48                          | 32.386,78    | 895,70  | 81.498,97                     |
| 419.4                         | Otras actuaciones en agricultura, ganadería y pesca..TRANSFERENCIAS CORRIENTES                                 | 135.000,00               | 140.000,00   | 275.000,00          | 269.999,34               | 269.999,34                         | 269.999,34   | 0,00  | 5.000,66                      |
| 419.6                         | Otras actuaciones en agricultura, ganadería y pesca..INVERSIONES REALES  | 0,00                     | 50.000,00    | 50.000,00           | 29.013,37                | 29.013,37                          | 29.013,37    | 0,00  | 20.986,63                     |
| 419.7                         | Otras actuaciones en agricultura, ganadería y pesca..TRANSFERENCIAS DE CAPITAL                                 | 25.000,00                | 0,00         | 25.000,00           | 25.000,00                | 25.000,00                          | 25.000,00    | 0,00  | 0,00                          |
| 431.2                         | Ferías.GASTOS CORRIENTES EN BIENES Y SERVICIOS   | 220.000,00               | 50.000,00    | 270.000,00          | 218.445,20               | 217.838,63                         | 217.838,63   | 0,00  | 52.161,37                     |
| 432.2                         | Información y promoción turística.GASTOS CORRIENTES EN BIENES Y SERVICIOS                                      | 631.600,00               | -35.000,00   | 596.600,00          | 562.306,48               | 418.568,60                         | 418.568,60   | 83.300,40   | 94.731,00                     |
| 432.22500                     | Información y promoción turística.Tributos estatales   | 45.000,00                | 0,00         | 45.000,00           | 0,00                     | 0,00                               | 0,00         | 0,00  | 45.000,00                     |
| 432.4                         | Información y promoción turística.TRANSFERENCIAS CORRIENTES  | 15.000,00                | 0,00         | 15.000,00           | 15.000,00                | 15.000,00                          | 15.000,00    | 0,00  | 0,00                          |
| 432.6                         | Información y promoción turística.INVERSIONES REALES   | 10.000,00                | -5.000,00    | 5.000,00            | 0,00                     | 0,00                               | 0,00         | 0,00  | 5.000,00                      |
| 432.62203                     | Información y promoción turística.Otros edificios y construcciones   | 100,00                   | 0,00         | 100,00              | 0,00                     | 0,00                               | 0,00         | 0,00  | 100,00                        |
| 439.2                         | Otras actuaciones sectoriales.GASTOS CORRIENTES EN BIENES Y SERVICIOS  | 218.000,00               | 124.755,42   | 342.755,42          | 336.218,42               | 228.872,87                         | 228.872,87   | 78.500,55   | 35.382,00                     |
| 439.6                         | Otras actuaciones sectoriales.INVERSIONES REALES   | 2.000,00                 | 0,00         | 2.000,00            | 0,00                     | 0,00                               | 0,00         | 0,00  | 2.000,00                      |
| 4411.2                        | Transporte colectivo urbano de viajeros..GASTOS CORRIENTES EN BIENES Y SERVICIOS                               | 27.000,00                | 0,00         | 27.000,00           | 18.250,99                | 4.301,40                           | 4.301,40     | 0,00  | 22.698,60                     |
| 4411.6                        | Transporte colectivo urbano de viajeros..INVERSIONES REALES  | 35.000,00                | 0,00         | 35.000,00           | 12.465,50                | 12.465,50                          | 12.465,50    | 0,00  | 22.534,50                     |
| 4412.78004                    | Otro transporte de viajeros.Subv. Asoc. Taxistas de Antigua  | 50.000,00                | 0,00         | 50.000,00           | 0,00                     | 0,00                               | 0,00         | 0,00  | 50.000,00                     |
| 9.1                           | ACTUACIONES DE CARACTER GENERAL..GASTOS DE PERSONAL.   | 4.235.671,45             | -4.553,00    | 4.231.118,45        | 3.732.845,72             | 3.732.845,72                       | 3.732.845,72 | 0,00  | 498.272,73                    |
| 9.16200                       | ACTUACIONES DE CARACTER GENERAL..Formación y perfeccionamiento del personal                                    | 5.125,00                 | 6.000,00     | 11.125,00           | 7.633,15                 | 6.719,27                           | 6.719,27     | 913,88  | 3.491,85                      |
| 9.16209                       | ACTUACIONES DE CARACTER GENERAL..Otros gastos sociales   | 12.300,00                | 11.390,50    | 23.690,50           | 22.368,94                | 11.390,50                          | 11.390,50    | 10.978,44   | 1.321,56                      |
| 912.2                         | Órganos de gobierno..GASTOS CORRIENTES EN BIENES Y SERVICIOS   | 45.000,00                | 0,00         | 45.000,00           | 34.608,51                | 34.374,21                          | 30.935,82    | 3.438,39  | 10.625,79                     |
| 912.22601                     | Órganos de gobierno..Atenciones protocolarias y representativas  | 2.000,00                 | 0,00         | 2.000,00            | 236,30                   | 236,30                             | 236,30       | 0,00  | 1.763,70                      |



Cód. Verificación: 3AY3ZAG+CG6MM+CTPWZ5Z17N  
 Verificación: <https://sedelectronica.gob.es/verificacion>  
 Documento firmado electrónicamente por la Administración

## I. LIQUIDACIÓN DEL PRESUPUESTO DE GASTOS

## 2 POR BOLSAS DE VINCULACIÓN JURÍDICA

| BOLSA DE VINCULACIÓN JURÍDICA | DESCRIPCIÓN   | CRÉDITOS PRESUPUESTARIOS |               |                     | GASTOS COMPROMETIDOS (4) | OBLIGACIONES RECONOCIDAS NETAS (5) | PAGOS (6)     | OBLIGACIONES PENDIENTES DE PAGO A 31 DE DICIEMBRE (7=5-6) | REMANENTES DE CRÉDITO (8=3-5) |
|-------------------------------|---|--------------------------|---------------|---------------------|--------------------------|------------------------------------|---------------|---|-------------------------------|
|                               |   | INICIALES (1)            | MODIFIC. (2)  | DEFINITIVOS (3=1+2) |                          |                                    |               |   |                               |
| 920.2                         | Administración General..GASTOS CORRIENTES EN BIENES Y SERVICIOS         | 1.501.878,49             | 34.000,00     | 1.535.878,49        | 1.433.707,16             | 1.166.809,91                       | 1.061.001,31  | 105.808,60  | 369.068,58                    |
| 920.3                         | Administración General..GASTOS FINANCIEROS                              | 30.000,00                | 258.000,00    | 288.000,00          | 280.389,52               | 280.389,52                         | 11.822,40     | 268.567,12  | 7.610,48                      |
| 920.6                         | Administración General..INVERSIONES REALES                              | 86.000,00                | -40.000,00    | 46.000,00           | 27.387,05                | 16.768,51                          | 13.239,01     | 3.529,50  | 29.231,49                     |
| 920.83                        | Administración General..Concesión de préstamos fuera del sector público | 15.000,00                | 0,00          | 15.000,00           | 4.200,00                 | 4.200,00                           | 4.200,00      | 0,00  | 10.800,00                     |
| 933.6                         | Gestión del patrimonio..INVERSIONES REALES                              | 0,00                     | 264.747,94    | 264.747,94          | 247.295,34               | 230.672,79                         | 193.318,09    | 37.354,70   | 34.075,15                     |
| 943.4                         | Transferencias a otras Entidades Locales..TRANSFERENCIAS CORRIENTES     | 120.000,00               | 0,00          | 120.000,00          | 88.803,53                | 88.803,53                          | 88.803,53     | 0,00  | 31.196,47                     |
| <b>TOTAL</b>                  |   | 19.920.991,08            | 19.018.059,22 | 38.939.050,30       | 29.285.976,97            | 25.347.241,63                      | 23.376.900,52 | 1.970.341,11  | 13.591.808,67                 |

Cód. Validación: 3MY372A6HG6WMLCTPWZ52L7N  
 Verificación: <https://antigua.sedelectronica.es/>  
 Documento firmado electrónicamente desde la plataforma esPublico Gestiona | Página 48 de 343



## Cuenta General del Ejercicio 2024

### *II.- LIQUIDACIÓN DEL PRESUPUESTO DE INGRESOS*



## II. LIQUIDACIÓN DEL PRESUPUESTO DE INGRESOS

| APLICACIÓN | DESCRIPCIÓN   | PREVISIONES PRESUPUESTARIAS |              |                     | DERECHOS RECONOCIDOS (4) | DERECHOS ANULADOS (5) | DERECHOS CANCELADOS (6) | DERECHOS RECONOCIDOS NETOS (7=4-5-6) | RECAUDACIÓN NETA (8) | DERECHOS PENDIENTE DE COBRO A 31 DE DICIEMBRE (9=7-8) | EXCESO/ DEFECTO PREVISIÓN (10=7-3) |
|------------|---|-----------------------------|--------------|---------------------|--------------------------|-----------------------|-------------------------|--------------------------------------|----------------------|---|------------------------------------|
|            |   | INICIALES (1)               | MODIFIC. (2) | DEFINITIVOS (3=1+2) |                          |                       |                         |                                      |                      |   |                                    |
| 11200      | IBI RUSTICA   | 12.325,59                   | 0,00         | 12.325,59           | 20.546,04                | 0,00                  | 0,00                    | 20.546,04                            | 13.397,73            | 7.148,31  | 8.220,45                           |
| 11300      | IBI URBANA  | 4.921.476,10                | 0,00         | 4.921.476,10        | 5.002.986,08             | 50.006,24             | 0,00                    | 4.952.979,84                         | 4.385.046,32         | 567.933,52  | 31.503,74                          |
| 11500      | IMPUESTO SOBRE VEHICULOS DE TRACCION MECANICA                               | 383.696,81                  | 0,00         | 383.696,81          | 459.047,67               | 2.872,91              | 0,00                    | 456.174,76                           | 296.290,05           | 159.884,71  | 72.477,95                          |
| 11600      | Impuesto sobre el incremento del valor de los terrenos de naturaleza urbana | 200.000,00                  | 0,00         | 200.000,00          | 433.144,56               | 2.002,10              | 0,00                    | 431.142,46                           | 385.973,18           | 45.169,28   | 231.142,46                         |
| 13000      | IMPUESTO SOBRE ACTIVIDADES ECONOMICAS                                       | 378.299,53                  | 0,00         | 378.299,53          | 571.612,79               | 12.181,69             | 0,00                    | 559.431,10                           | 523.781,42           | 35.649,68   | 181.131,57                         |
| 29000      | IMPUESTO SOBRE CONSTRUCCIONES,INSTALACIONES Y OBRAS                         | 200.000,00                  | 0,00         | 200.000,00          | 205.157,10               | 0,00                  | 0,00                    | 205.157,10                           | 205.157,10           | 0,00  | 5.157,10                           |
| 29200      | AIEM  | 460.878,39                  | 0,00         | 460.878,39          | 486.600,47               | 0,00                  | 0,00                    | 486.600,47                           | 486.600,47           | 0,00  | 25.722,08                          |
| 29300      | IGIC  | 3.643.857,43                | 0,00         | 3.643.857,43        | 3.867.746,11             | 0,00                  | 0,00                    | 3.867.746,11                         | 3.867.746,11         | 0,00  | 223.888,68                         |
| 299        | IGTE Y MATRICULACIÓN  | 0,00                        | 0,00         | 0,00                | 203.261,84               | 0,00                  | 0,00                    | 203.261,84                           | 203.261,84           | 0,00  | 203.261,84                         |
| 29900      | MATRICULACIÓN   | 40.204,99                   | 0,00         | 40.204,99           | 0,00                     | 0,00                  | 0,00                    | 0,00                                 | 0,00                 | 0,00  | -40.204,99                         |
| 29901      | COMPENSACIÓN IGTE   | 156.468,97                  | 0,00         | 156.468,97          | 0,00                     | 0,00                  | 0,00                    | 0,00                                 | 0,00                 | 0,00  | -156.468,97                        |
| 30200      | TASAS POR RECOGIDA DE BASURAS   | 413.696,40                  | 0,00         | 413.696,40          | 447.567,71               | 787,64                | 30,00                   | 446.750,07                           | 369.375,43           | 77.374,64   | 33.053,67                          |
| 30900      | TASAS POR CEMENTERIOS   | 2.000,00                    | 0,00         | 2.000,00            | 3.000,00                 | 0,00                  | 0,00                    | 3.000,00                             | 3.000,00             | 0,00  | 1.000,00                           |
| 32100      | TASAS POR LICENCIAS DE CONSTRUCCION   | 105.000,00                  | 0,00         | 105.000,00          | 139.947,28               | 5.665,45              | 0,00                    | 134.281,83                           | 134.248,15           | 33,68   | 29.281,83                          |
| 32101      | TASAS POR LICENCIAS DE APERTURA   | 5.000,00                    | 0,00         | 5.000,00            | 14.277,50                | 0,00                  | 0,00                    | 14.277,50                            | 14.277,50            | 0,00  | 9.277,50                           |
| 32105      | OCUPACIÓN MERCANCÍA ESCOMBROS   | 0,00                        | 0,00         | 0,00                | 7.959,15                 | 0,00                  | 0,00                    | 7.959,15                             | 7.959,15             | 0,00  | 7.959,15                           |
| 32500      | TASAS POR EXPEDICION DE DOCUMENTOS  | 5.000,00                    | 0,00         | 5.000,00            | 6.669,25                 | 35,00                 | 0,00                    | 6.634,25                             | 6.634,25             | 0,00  | 1.634,25                           |
| 32900      | OTRAS TASAS POR LA REALIZACION DE ACTIVIDADES DE COMPETENCIA LOCAL.         | 0,00                        | 0,00         | 0,00                | 720,00                   | 0,00                  | 0,00                    | 720,00                               | 720,00               | 0,00  | 720,00                             |
| 33100      | TASAS POR VADOS   | 20.448,31                   | 0,00         | 20.448,31           | 21.390,34                | 498,50                | 0,00                    | 20.891,84                            | 18.857,99            | 2.033,85  | 443,53                             |
| 33700      | Tasa por aprovechamiento del vuelo, suelo y subsuelo                        | 200.000,00                  | 0,00         | 200.000,00          | 0,00                     | 0,00                  | 0,00                    | 0,00                                 | 0,00                 | 0,00  | -200.000,00                        |
| 33800      | INGRESOS COMPENSACION TELEFONICA DE ESPAÑA                                  | 30.000,00                   | 0,00         | 30.000,00           | 39.539,01                | 0,00                  | 0,00                    | 39.539,01                            | 39.539,01            | 0,00  | 9.539,01                           |
| 33901      | BARRACAS Y PUESTOS  | 0,00                        | 0,00         | 0,00                | 1.000,00                 | 0,00                  | 0,00                    | 1.000,00                             | 1.000,00             | 0,00  | 1.000,00                           |
| 380        | Reintegro de avales   | 0,00                        | 0,00         | 0,00                | 670.468,98               | 0,00                  | 0,00                    | 670.468,98                           | 670.468,98           | 0,00  | 670.468,98                         |
| 39100      | Multas por infracciones urbanísticas  | 0,00                        | 0,00         | 0,00                | 16.340,00                | 160,00                | 0,00                    | 16.180,00                            | 13.870,48            | 2.309,52  | 16.180,00                          |
| 39120      | MULTAS DE TRAFICO   | 40.000,00                   | 0,00         | 40.000,00           | 0,00                     | 40,00                 | 0,00                    | -40,00                               | -40,00               | 0,00  | -40.040,00                         |
| 39210      | Recargo ejecutivo   | 50.000,00                   | 0,00         | 50.000,00           | 0,00                     | 0,00                  | 0,00                    | 0,00                                 | 0,00                 | 0,00  | -50.000,00                         |
| 39211      | Recargo de apremio  | 50.000,00                   | 0,00         | 50.000,00           | 5.660,88                 | 19,22                 | 0,00                    | 5.641,66                             | 5.630,85             | 10,81   | -44.358,34                         |
| 39300      | INTERESES DE DEMORA   | 50.000,00                   | 0,00         | 50.000,00           | 107.735,59               | 0,00                  | 0,00                    | 107.735,59                           | 107.735,59           | 0,00  | 57.735,59                          |
| 39800      | Indemnizaciones de seguros de no vida. Otros Ingresos                       | 0,00                        | 0,00         | 0,00                | 6.290,58                 | 0,00                  | 0,00                    | 6.290,58                             | 6.290,58             | 0,00  | 6.290,58                           |
| 39900      | COSTAS  | 5.000,00                    | 0,00         | 5.000,00            | 180.079,80               | 7,51                  | 0,00                    | 180.072,29                           | 180.072,29           | 0,00  | 175.072,29                         |
| 39901      | IMPREVISTOS   | 0,00                        | 0,00         | 0,00                | 8.749,12                 | 0,00                  | 0,00                    | 8.749,12                             | 8.554,86             | 194,26  | 8.749,12                           |
| 42000      | Participación en los Tributos del Estado                                    | 2.881.536,25                | 0,00         | 2.881.536,25        | 3.412.318,33             | 0,00                  | 0,00                    | 3.412.318,33                         | 3.412.318,33         | 0,00  | 530.782,08                         |
| 42090      | Otras transferencias corrientes de la Administración General del Estado     | 0,00                        | 0,00         | 0,00                | 12.589,65                | 0,00                  | 0,00                    | 12.589,65                            | 12.589,65            | 0,00  | 12.589,65                          |

Cód. Verificación: 31Y372A6HG6GM C. PIV/Z2ZL TN  
 Verificación: <https://anr.gva.es/di/verificacion>  
 Documento firmado electrónicamente desde la plataforma esPublico Gestiona | Página 40 de 43



## II. LIQUIDACIÓN DEL PRESUPUESTO DE INGRESOS

| APLICACIÓN | DESCRIPCIÓN  | PREVISIONES PRESUPUESTARIAS |                      |                      | DERECHOS RECONOCIDOS (4) | DERECHOS ANULADOS (5) | DERECHOS CANCELADOS (6) | DERECHOS RECONOCIDOS NETOS (7=4-5-6) | RECAUDACIÓN NETA (8) | DERECHOS PENDIENTE DE COBRO A 31 DE DICIEMBRE (9=7-8) | EXCESO/ DEFECTO PREVISIÓN (10=7-3) |
|------------|--|-----------------------------|----------------------|----------------------|--------------------------|-----------------------|-------------------------|--------------------------------------|----------------------|---|------------------------------------|
|            |  | INICIALES (1)               | MODIFIC. (2)         | DEFINITIVOS (3=1+2)  |                          |                       |                         |                                      |                      |   |                                    |
| 45000      | FONDO DE COOPERACION CON LOS AYUNTAMIENTOS   | 2.916.988,76                | 0,00                 | 2.916.988,76         | 2.712.598,50             | 0,00                  | 0,00                    | 2.712.598,50                         | 2.712.598,50         | 0,00  | -204.390,26                        |
| 45002      | APORTACION CAC A PROGRAMAS SOCIALES  | 168.078,60                  | 0,00                 | 168.078,60           | 184.878,61               | 28.165,95             | 0,00                    | 156.712,66                           | 156.712,66           | 0,00  | -11.365,94                         |
| 45050      | Transferencias corrientes en cumplimiento de convenios suscritos con la Comunidad Autónoma en materia de Empleo y Desarrollo local | 244.914,69                  | 282.960,54           | 527.875,23           | 244.914,69               | 0,00                  | 0,00                    | 244.914,69                           | 244.914,69           | 0,00  | -282.960,54                        |
| 45080      | Otras subvenciones corrientes de la Administración General de la Comunidad Autónoma  | 0,00                        | 0,00                 | 0,00                 | 100.684,93               | 0,00                  | 0,00                    | 100.684,93                           | 100.684,93           | 0,00  | 100.684,93                         |
| 46100      | APORTACIONES DEL CABILDO INSULAR DE FUERTEVENTURA  | 0,00                        | 276.877,78           | 276.877,78           | 221.136,38               | 51.809,69             | 0,00                    | 169.326,69                           | 169.326,69           | 0,00  | -107.551,09                        |
| 46101      | Aportación Cabildo Convenio Calidad de Vida y Dependencia 2023/2024  | 179.799,32                  | 0,00                 | 179.799,32           | 179.799,32               | 0,00                  | 0,00                    | 179.799,32                           | 179.799,32           | 0,00  | 0,00                               |
| 46103      | Aportación Cabildo a PICM (asistencia jurd téc adminatrac territ)  | 342.293,28                  | 0,00                 | 342.293,28           | 342.293,28               | 89.734,31             | 0,00                    | 252.558,97                           | 252.558,97           | 0,00  | -89.734,31                         |
| 46104      | Aportación Cabildo Convenio Fomento de Políticas Juveniles   | 7.000,00                    | 0,00                 | 7.000,00             | 7.000,00                 | 0,00                  | 0,00                    | 7.000,00                             | 7.000,00             | 0,00  | 0,00                               |
| 46106      | Aportación Cabildo Patrimonio Histórico  | 12.000,00                   | 0,00                 | 12.000,00            | 0,00                     | 0,00                  | 0,00                    | 0,00                                 | 0,00                 | 0,00  | -12.000,00                         |
| 46107      | Aportación Cabildo Feria Insular de Artesanía  | 100.000,00                  | 0,00                 | 100.000,00           | 100.000,00               | 0,00                  | 0,00                    | 100.000,00                           | 100.000,00           | 0,00  | 0,00                               |
| 52100      | INTERESES DE C/C   | 700.000,00                  | 0,00                 | 700.000,00           | 720.732,17               | 0,00                  | 0,00                    | 720.732,17                           | 720.732,17           | 0,00  | 20.732,17                          |
| 53400      | De sociedades y entidades dependientes de las entidades locales  | 764.000,00                  | 0,00                 | 764.000,00           | 764.380,14               | 0,00                  | 0,00                    | 764.380,14                           | 764.380,14           | 0,00  | 380,14                             |
| 55000      | CONCESIONES ADMINISTRATIVAS  | 216.027,66                  | 0,00                 | 216.027,66           | 234.570,92               | 0,00                  | 0,00                    | 234.570,92                           | 229.769,34           | 4.801,58  | 18.543,26                          |
| 75080      | Otras transferencias de la Administración General de la Comunidad Autónoma   | 0,00                        | 75.000,00            | 75.000,00            | 0,00                     | 0,00                  | 0,00                    | 0,00                                 | 0,00                 | 0,00  | -75.000,00                         |
| 770        | De empresas privadas. Transferencias   | 0,00                        | 0,00                 | 0,00                 | 128.900,05               | 0,00                  | 0,00                    | 128.900,05                           | 128.900,05           | 0,00  | 128.900,05                         |
| 83000      | De anticipos de pagas y demás préstamos al personal  | 15.000,00                   | 0,00                 | 15.000,00            | 4.200,00                 | 0,00                  | 0,00                    | 4.200,00                             | 350,00               | 3.850,00  | -10.800,00                         |
| 87000      | Para gastos generales  | 0,00                        | 15.891.391,95        | 15.891.391,95        | 0,00                     | 0,00                  | 0,00                    | 0,00                                 | 0,00                 | 0,00  | -15.891.391,95                     |
| 87010      | Para gastos con financiación afectada  | 0,00                        | 2.491.828,95         | 2.491.828,95         | 0,00                     | 0,00                  | 0,00                    | 0,00                                 | 0,00                 | 0,00  | -2.491.828,95                      |
|            | <b>TOTAL</b>   | <b>19.920.991,08</b>        | <b>19.018.059,22</b> | <b>38.939.050,30</b> | <b>22.298.494,82</b>     | <b>243.986,21</b>     | <b>30,00</b>            | <b>22.054.478,61</b>                 | <b>21.148.084,77</b> | <b>906.393,84</b>                                     | <b>-16.884.571,69</b>              |

Cód. Validación: 3MY372A6HC6WMLCTPWZ54L7N  
Verificación: <https://antigua.sedelectronica.es>  
Documento firmado electrónicamente desde la plataforma esPublico Gestiona | Página 51 de 343



## Cuenta General del Ejercicio 2024

### *III.- RESULTADO PRESUPUESTARIO*



**III.RESULTADO PRESUPUESTARIO**

| CONCEPTOS   | DERECHOS RECONOCIDOS NETOS | OBLIGACIONES RECONOCIDAS NETAS | AJUSTES      | RESULTADO PRESUPUESTARIO |
|---|----------------------------|--------------------------------|--------------|--------------------------|
| a) Operaciones corrientes   | 21.921.378,56              | 17.150.499,33                  |              | 4.770.879,23             |
| b) Operaciones de capital   | 128.900,05                 | 8.192.542,30                   |              | -8.063.642,25            |
| 1. Total operaciones no financieras (a+b)   | 22.050.278,61              | 25.343.041,63                  |              | -3.292.763,02            |
| c) Activos financieros  | 4.200,00                   | 4.200,00                       |              | 0,00                     |
| d) Pasivos financieros  | 0,00                       | 0,00                           |              | 0,00                     |
| 2. Total operaciones financieras (c+d)  | 4.200,00                   | 4.200,00                       |              | 0,00                     |
| I. RESULTADO PRESUPUESTARIO DEL EJERCICIO (I=1+2)                                 | 22.054.478,61              | 25.347.241,63                  |              | -3.292.763,02            |
| AJUSTES   |                            |                                |              |                          |
| 3. Créditos gastados financiados con remanente de tesorería para gastos generales |                            |                                | 8.461.117,15 |                          |
| 4. Desviaciones de financiación negativas del ejercicio                           |                            |                                | 182.470,46   |                          |
| 5. Desviaciones de financiación positivas del ejercicio                           |                            |                                | 172.154,99   |                          |
| II. TOTAL AJUSTES (II=3+4-5)  |                            |                                | 8.471.432,62 | 8.471.432,62             |
| RESULTADO PRESUPUESTARIO AJUSTADO (I+II)  |                            |                                |              | 5.178.669,60             |

Cód. Validación: 3MY372A6HG6WMLCTPWZ52L7N  
Verificación: <https://antigua.sedelectronica.es>  
Documento firmado electrónicamente desde la plataforma esPublico Gestiona



*Ayuntamiento de Antigua*

# MEMORIA

EJERCICIO

**2024**



## INDICE DE CONTENIDOS

|  |            |
|--|------------|
| <b>■ 1 - ORGANIZACIÓN Y ACTIVIDAD</b>  | <b>1</b>   |
| <b>■ 2 - GESTIÓN INDIRECTA DE SERVICIOS PÚBLICOS, CONVENIOS Y OTRAS FORMAS DE COLABORACIÓN</b>                 | <b>20</b>  |
| <b>■ 3 - BASES DE PRESENTACIÓN DE LAS CUENTAS</b>  | <b>22</b>  |
| <b>■ 4 - NORMAS DE RECONOCIMIENTO Y VALORACIÓN</b>   | <b>24</b>  |
| <b>■ 5 - INMOVILIZADO MATERIAL</b>   | <b>27</b>  |
| <i>1. MODELO DEL COSTE</i>   | <i>28</i>  |
| <i>2. MODELO DE LA REVALORIZACIÓN</i>  | <i>30</i>  |
| <b>■ 6 - PATRIMONIO PÚBLICO DEL SUELO</b>  | <b>32</b>  |
| <i>1. MODELO DEL COSTE</i>   | <i>33</i>  |
| <i>2. MODELO DE LA REVALORIZACIÓN</i>  | <i>35</i>  |
| <b>■ 7 - INVERSIONES INMOBILIARIAS</b>   | <b>37</b>  |
| <i>1. MODELO DEL COSTE</i>   | <i>38</i>  |
| <i>2. MODELO DE LA REVALORIZACIÓN</i>  | <i>40</i>  |
| <b>■ 8 - INMOVILIZADO INTANGIBLE</b>   | <b>42</b>  |
| <i>1. MODELO DEL COSTE</i>   | <i>43</i>  |
| <i>2. MODELO DE LA REVALORIZACIÓN</i>  | <i>45</i>  |
| <b>■ 9 - ARRENDAMIENTOS FINANCIEROS Y OTRAS OPERACIONES DE NATURALEZA SIMILAR</b>                              | <b>47</b>  |
| <b>■ 10 - ACTIVOS FINANCIEROS</b>  | <b>49</b>  |
| <i>1. INFORMACIÓN RELACIONADA CON EL BALANCE: 1.A) ESTADO RESUMEN DE LA CONCILIACIÓN</i>                       | <i>50</i>  |
| <i>1. INFORMACIÓN RELACIONADA CON EL BALANCE: 1.B) RECLASIFICACIÓN</i>   | <i>52</i>  |
| <i>1. INFORMACIÓN RELACIONADA CON EL BALANCE: 1.C) ACTIVOS FINANCIEROS ENTREGADOS EN GARANTÍA</i>              | <i>54</i>  |
| <i>1. INFORMACIÓN RELACIONADA CON EL BALANCE: 1.D) CORRECCIONES POR DETERIORO DE VALOR</i>                     | <i>56</i>  |
| <i>2. INFORMACIÓN RELACIONADA CON LA CUENTA DEL RESULTADO ECONÓMICO- PATRIMONIAL</i>                           | <i>58</i>  |
| <i>3. INFORMACIÓN SOBRE LOS RIESGOS DE TIPO DE CAMBIO Y DE TIPO DE INTERÉS: 3.A) RIESGO DE TIPO DE CAMBIO</i>  | <i>60</i>  |
| <i>3. INFORMACIÓN SOBRE LOS RIESGOS DE TIPO DE CAMBIO Y DE TIPO DE INTERÉS: 3.B) RIESGO DE TIPO DE INTERÉS</i> | <i>62</i>  |
| <i>4. OTRA INFORMACIÓN</i>   | <i>64</i>  |
| <b>■ 11 - PASIVOS FINANCIEROS</b>  | <b>66</b>  |
| <i>1. SITUACIÓN Y MOVIMIENTOS DE LAS DEUDAS: 1.A) DEUDAS AL COSTE AMORTIZADO</i>                               | <i>67</i>  |
| <i>1. SITUACIÓN Y MOVIMIENTOS DE LAS DEUDAS: 1.B) DEUDAS A VALOR RAZONABLE</i>                                 | <i>69</i>  |
| <i>1. SITUACIÓN Y MOVIMIENTOS DE LAS DEUDAS: 1.C) RESUMEN POR CATEGORÍAS</i>                                   | <i>71</i>  |
| <i>2. LÍNEAS DE CRÉDITO</i>  | <i>73</i>  |
| <i>3. INFORMACIÓN SOBRE LOS RIESGOS: 3.A) RIESGO DE TIPO DE CAMBIO</i>   | <i>75</i>  |
| <i>3. INFORMACIÓN SOBRE LOS RIESGOS: 3.B) RIESGO DE TIPO DE INTERÉS</i>  | <i>77</i>  |
| <i>4. AVALES Y OTRAS GARANTÍAS CONCEDIDAS: 4.A) AVALES CONCEDIDOS</i>  | <i>79</i>  |
| <i>4. AVALES Y OTRAS GARANTÍAS CONCEDIDAS: 4.B) AVALES EJECUTADOS</i>  | <i>81</i>  |
| <i>4. AVALES Y OTRAS GARANTÍAS CONCEDIDAS: 4.C) AVALES REINTEGRADOS</i>  | <i>83</i>  |
| <i>5. OTRA INFORMACIÓN</i>   | <i>85</i>  |
| <b>■ 12 - COBERTURAS CONTABLES</b>   | <b>87</b>  |
| <b>■ 13 - ACTIVOS CONSTRUIDOS O ADQUIRIDOS PARA OTRAS ENTIDADES Y OTRAS EXISTENCIAS</b>                        | <b>89</b>  |
| <b>■ 14 - MONEDA EXTRANJERA</b>  | <b>91</b>  |
| <i>1. TRANSACCIONES LIQUIDADAS A LO LARGO DEL EJERCICIO</i>  | <i>92</i>  |
| <i>2. TRANSACCIONES VIVAS O PENDIENTES DE VENCIMIENTO A FIN DEL EJERCICIO</i>                                  | <i>94</i>  |
| <b>■ 15 - TRANSFERENCIAS, SUBVENCIONES Y OTROS INGRESOS Y GASTOS</b>   | <b>96</b>  |
| <i>1. TRANSFERENCIAS Y SUBVENCIONES RECIBIDAS</i>  | <i>97</i>  |
| <i>2. TRANSFERENCIAS Y SUBVENCIONES CONCEDIDAS</i>   | <i>99</i>  |
| <b>■ 16 - PROVISIONES Y CONTINGENCIAS</b>  | <b>115</b> |
| <b>■ 17 - INFORMACIÓN SOBRE MEDIO AMBIENTE</b>   | <b>117</b> |
| <i>1. OBLIGACIONES RECONOCIDAS EN EL EJERCICIO CON CARGO A LA POLÍTICA DE GASTO 17 "MEDIO AMBIENTE"</i>        | <i>118</i> |
| <i>2. BENEFICIOS FISCALES POR RAZONES MEDIOAMBIENTALES EN TRIBUTOS PROPIOS</i>                                 | <i>120</i> |
| <b>■ 18 - ACTIVOS EN ESTADO DE VENTA</b>   | <b>122</b> |
| <b>■ 19 - PRESENTACIÓN POR ACTIVIDADES DE LA CUENTA DEL RESULTADO ECONÓMICO PATRIMONIAL</b>                    | <b>124</b> |
| <b>■ 20 - OPERACIONES POR ADMINISTRACIÓN DE RECURSOS POR CUENTA DE OTROS ENTES PÚBLICOS</b>                    | <b>126</b> |
| <i>1. OBLIGACIONES DERIVADAS DE LA GESTIÓN</i>   | <i>127</i> |
| <i>2. ENTES PÚBLICOS, CUENTAS CORRIENTES EN EFECTIVO</i>   | <i>127</i> |



## INDICE DE CONTENIDOS (Más)

|  |            |
|--|------------|
| 3. DESARROLLO DE LA GESTIÓN: 3.A) RESUMEN  | 131        |
| 3. DESARROLLO DE LA GESTIÓN: 3.B) DERECHOS ANULADOS  | 133        |
| 3. DESARROLLO DE LA GESTIÓN: 3.C) DERECHOS CANCELADOS  | 135        |
| 3. DESARROLLO DE LA GESTIÓN: 3.D) DEVOLUCIONES DE INGRESOS   | 137        |
| <b>■ 21 - OPERACIONES NO PRESUPUESTARIAS DE TESORERÍA</b>  | <b>139</b> |
| 1. ESTADO DE DEUDORES NO PRESUPUESTARIOS   | 140        |
| 2. ESTADO DE ACREEDORES NO PRESUPUESTARIOS   | 142        |
| 3. ESTADO DE PARTIDAS PENDIENTES DE APLICACIÓN: 3.A) COBROS PENDIENTES DE APLICACIÓN                                   | 144        |
| 3. ESTADO DE PARTIDAS PENDIENTES DE APLICACIÓN: 3.B) PAGOS PENDIENTES DE APLICACIÓN                                    | 146        |
| <b>■ 22 - CONTRATACIÓN ADMINISTRATIVA. PROCEDIMIENTOS DE ADJUDICACIÓN</b>  | <b>148</b> |
| <b>■ 23 - VALORES RECIBIDOS EN DEPÓSITO</b>  | <b>150</b> |
| <b>■ 24 - INFORMACIÓN PRESUPUESTARIA</b>   | <b>152</b> |
| 1. EJERCICIO CORRIENTE: 1.A) MODIFICACIONES DE CRÉDITO   | 153        |
| 1. EJERCICIO CORRIENTE: 1.B) REMANENTE DE CRÉDITO  | 162        |
| 1. DERECHOS ANULADOS   | 175        |
| 1. EJERCICIO CORRIENTE: 1.2. DERECHOS CANCELADOS   | 177        |
| 1. EJERCICIO CORRIENTE: 1.3. RECAUDACIÓN NETA  | 179        |
| 1. EJERCICIO CORRIENTE: 1.B) DEVOLUCIONES DE INGRESOS  | 182        |
| 1. EJERCICIO CORRIENTE: 1.C) COMPROMISOS DE INGRESOS   | 184        |
| 2. EJERCICIOS CERRADOS: 2.1. PRESUPUESTO DE GASTOS. OBLIGACIONES DE PRESUPUESTOS CERRADOS                              | 186        |
| 2. EJERCICIOS CERRADOS: 2.A) DERECHOS PENDIENTES DE COBRO TOTALES  | 196        |
| 2. EJERCICIOS CERRADOS: 2.B) DERECHOS ANULADOS   | 202        |
| 2. EJERCICIOS CERRADOS: 2.C) DERECHOS CANCELADOS   | 205        |
| 2. EJERCICIOS CERRADOS: 2.3. PRESUPUESTO DE INGRESOS. VARIACIÓN DE RESULTADOS PRESUPUESTARIOS DE EJERCICIOS ANTERIORES | 207        |
| 3. EJERCICIOS POSTERIORES: 3.1. COMPROMISOS DE GASTO CON CARGO A PRESUPUESTOS DE EJERCICIOS POSTERIORES                | 209        |
| 3. EJERCICIOS POSTERIORES: 3.2. COMPROMISOS DE INGRESO CON CARGO A PRESUPUESTOS DE EJERCICIOS POSTERIORES              | 211        |
| 4. EJECUCIÓN DE PROYECTOS DE GASTOS: 4.1. RESUMEN DE EJECUCIÓN   | 213        |
| 4. EJECUCIÓN DE PROYECTOS DE GASTOS: 4.2. ANUALIDADES PENDIENTES   | 216        |
| 5. GASTOS CON FINANCIACIÓN AFECTADA  | 218        |
| 6. ESTADO DEL REMANENTE DE TESORERÍA   | 226        |
| 7. ACREEDORES POR OPERACIONES DEVENGADAS   | 228        |
| <b>■ 25 - INDICADORES FINANCIEROS, PATRIMONIALES Y PRESUPUESTARIOS</b>   | <b>230</b> |
| 1. INDICADORES FINANCIEROS Y PATRIMONIALES   | 231        |
| 2. INDICADORES PRESUPUESTARIOS   | 234        |
| <b>■ 26 - INFORMACIÓN SOBRE EL COSTE DE LAS ACTIVIDADES</b>  | <b>261</b> |
| 1. RESUMEN GENERAL DE COSTES DE LA ENTIDAD   | 262        |
| 2. RESUMEN DEL COSTE POR ELEMENTOS DE LAS ACTIVIDADES  | 264        |
| 3. RESUMEN DE COSTES POR ACTIVIDAD   | 266        |
| 4. RESUMEN RELACIONANDO COSTES E INGRESOS DE LAS ACTIVIDADES   | 268        |
| <b>■ 27 - INDICADORES DE GESTIÓN</b>   | <b>270</b> |
| <b>■ 28 - HECHOS POSTERIORES AL CIERRE</b>   | <b>272</b> |
| <b>■ 29 - ASPECTOS DERIVADOS DE LA TRANSICIÓN A LAS NUEVAS NORMAS CONTABLES</b>  | <b>274</b> |
| 1.Estado de conciliación   | 275        |
| 2.Datos incluidos en la cuentas del ejercicio 2014: 2.1-Balance  | 277        |
| 2.Datos incluidos en la cuentas del ejercicio 2014: 2.2-Cuenta de Resultado  | 278        |
| 2.Datos incluidos en la cuentas del ejercicio 2014: 2.3-Remanente de Tesorería   | 279        |
| 3.Ajustes realizados por disposición transitoria   | 280        |
| <b>■ 30 - ESTADO DE CONCILIACIÓN BANCARIA</b>  | <b>280</b> |
| <b>■ 31 - BALANCE DE COMPROBACIÓN</b>  | <b>282</b> |



# Cuenta General del Ejercicio 2024

## *1 - ORGANIZACIÓN Y ACTIVIDAD*



## 1.1- DATOS SOCIOECONÓMICOS

### AYUNTAMIENTO DE ANTIGUA DATOS SOCIOECONÓMICOS

#### POBLACIÓN A 1 DE ENERO DE 2024

| POBLACIÓN TOTAL ANTIGUA |        |
|-------------------------|--------|
| Ambos sexos             | 13.832 |
| Hombres                 | 7.205  |
| Mujeres                 | 6.627  |

Fuente: Instituto Nacional de Estadística (INE)



**POBLACIÓN. ÍNDICES DE VEJEZ E ÍNDICES DE JUVENTUD.**

| <b>Antigua</b> |  |   |  |
|----------------|--|---|--|
|                | <b>Población. De 0 a 14 años (% sobre total)</b> | <b>Población. De 15 a 64 años (% sobre total)</b> | <b>Población. De 65 o más años (% sobre total)</b> |
| <b>2024</b>    | 11,34  | 70,19   | 18,46  |
| <b>2023</b>    | 11,83  | 70,62   | 17,55  |
| <b>2022</b>    | 12,03  | 70,83   | 17,14  |
| <b>2021</b>    | 12,69  | 71,62   | 15,69  |
| <b>2020</b>    | 12,67  | 72,26   | 15,07  |
| <b>2019</b>    | 12,68  | 72,96   | 14,36  |
| <b>2018</b>    | 13,05  | 73,08   | 13,87  |
| <b>2017</b>    | 13,28  | 73,91   | 12,81  |
| <b>2016</b>    | 13,68  | 74,08   | 12,24  |
| <b>2015</b>    | 13,75  | 74,55   | 11,7   |
| <b>2014</b>    | 13,74  | 75,12   | 11,14  |
| <b>2013</b>    | 14,06  | 75,72   | 10,22  |
| <b>2012</b>    | 14,42  | 76,49   | 9,09   |
| <b>2011</b>    | 14,75  | 76,84   | 8,41   |
| <b>2010</b>    | 14,82  | 77,59   | 7,59   |
| <b>2009</b>    | 14,96  | 78,37   | 6,66   |
| <b>2008</b>    | 14,59  | 79,09   | 6,32   |
| <b>2007</b>    | 14,86  | 79,16   | 5,98   |
| <b>2006</b>    | 15,26  | 78,8  | 5,95   |
| <b>2005</b>    | 15,18  | 78,91   | 5,91   |
| <b>2004</b>    | 15,53  | 78,4  | 6,07   |
| <b>2003</b>    | 16,05  | 78,05   | 5,91   |
| <b>2002</b>    | 16,4   | 78,07   | 5,53   |
| <b>2001</b>    | 16,25  | 77,89   | 5,85   |
| <b>2000</b>    | 17,09  | 76,37   | 6,53   |

Fuente: Instituto Canario de Estadística (ISTAC)



**POBLACIÓN TURÍSTICA EQUIVALENTE EN ALOJAMIENTOS TURÍSTICOS**

Población turística equivalente en hoteles y apartamentos turísticos.

|             | <b>Dato</b> | <b>Tasa variación anual</b> | <b>Tasa variación interperiódica</b> | <b>Variación anual</b> | <b>Variación interperiódica</b> |
|-------------|-------------|-----------------------------|--------------------------------------|------------------------|---------------------------------|
| <b>2024</b> | <b>8120</b> | <b>11</b>                   | <b>11</b>                            | <b>805</b>             | <b>805</b>                      |
| <b>2023</b> | <b>7315</b> | <b>23,44</b>                | <b>23,44</b>                         | <b>1389</b>            | <b>1389</b>                     |
| <b>2022</b> | <b>5926</b> | <b>121,62</b>               | <b>121,62</b>                        | <b>3252</b>            | <b>3252</b>                     |
| <b>2021</b> | <b>2674</b> | <b>60,41</b>                | <b>60,41</b>                         | <b>1007</b>            | <b>1007</b>                     |
| <b>2020</b> | <b>1667</b> | <b>-74,2</b>                | <b>-74,2</b>                         | <b>-4794</b>           | <b>-4794</b>                    |
| <b>2019</b> | <b>6461</b> | <b>-17,67</b>               | <b>-17,67</b>                        | <b>-1387</b>           | <b>-1387</b>                    |
| <b>2018</b> | <b>7848</b> | <b>4,49</b>                 | <b>4,49</b>                          | <b>337</b>             | <b>337</b>                      |
| <b>2017</b> | <b>7511</b> | <b>-4,07</b>                | <b>-4,07</b>                         | <b>-319</b>            | <b>-319</b>                     |
| <b>2016</b> | <b>7830</b> | <b>-0,03</b>                | <b>-0,03</b>                         | <b>-2</b>              | <b>-2</b>                       |
| <b>2015</b> | <b>7832</b> | <b>0,72</b>                 | <b>0,72</b>                          | <b>56</b>              | <b>56</b>                       |
| <b>2014</b> | <b>7776</b> | <b>11,01</b>                | <b>11,01</b>                         | <b>771</b>             | <b>771</b>                      |
| <b>2013</b> | <b>7005</b> | <b>12,89</b>                | <b>12,89</b>                         | <b>800</b>             | <b>800</b>                      |
| <b>2012</b> | <b>6205</b> | <b>-7,95</b>                | <b>-7,95</b>                         | <b>-536</b>            | <b>-536</b>                     |
| <b>2011</b> | <b>6741</b> | <b>24,1</b>                 | <b>24,1</b>                          | <b>1309</b>            | <b>1309</b>                     |
| <b>2010</b> | <b>5432</b> | <b>11,08</b>                | <b>11,08</b>                         | <b>542</b>             | <b>542</b>                      |
| <b>2009</b> | <b>4890</b> | -                           | -                                    | -                      | -                               |

Fuente: Instituto Canario de Estadística (ISTAC)



## EMPLEO REGISTRADO SEGÚN RAMAS DE ACTIVIDAD ECONÓMICA Y SITUACIONES EN EL EMPLEO.



## Antigua (2024)

|  | Total       | Empleos por<br>cuenta ajena | Empleos por<br>cuenta propia |
|--|-------------|-----------------------------|------------------------------|
| <b>Total</b>   | <b>4409</b> | <b>3475</b>                 | <b>934</b>                   |
| Agricultura, ganadería, silvicultura y pesca   | 82          | 55                          | 27                           |
| Agricultura, ganadería, silvicultura y pesca   | 82          | 55                          | 27                           |
| Industria  | 94          | 67                          | 27                           |
| Industrias extractivas   | 3           | 3                           | 0                            |
| Industria manufacturera  | 40          | 16                          | 24                           |
| Suministro de energía eléctrica, gas, vapor y aire acondicionado   | 21          | 18                          | 3                            |
| Suministro de agua; actividades de saneamiento, gestión de residuos y descontaminación   | 31          | 31                          | 1                            |
| Construcción   | 204         | 97                          | 107                          |
| Construcción   | 204         | 97                          | 107                          |
| Servicios  | 4030        | 3256                        | 773                          |
| Comercio al por mayor y al por menor; reparación de vehículos de motor y motocicletas  | 494         | 295                         | 199                          |
| Transporte y almacenamiento  | 171         | 132                         | 39                           |
| Hostelería   | 2216        | 2046                        | 170                          |
| Información y comunicaciones   | 38          | 13                          | 24                           |
| Actividades financieras y de seguros   | 21          | 9                           | 12                           |
| Actividades inmobiliarias  | 39          | 23                          | 16                           |
| Actividades profesionales, científicas y técnicas  | 96          | 42                          | 54                           |
| Actividades administrativas y servicios auxiliares   | 341         | 236                         | 105                          |
| Administración pública y defensa; seguridad social obligatoria   | 216         | 216                         | 0                            |
| Educación  | 86          | 64                          | 22                           |
| Actividades sanitarias y de servicios sociales   | 62          | 20                          | 42                           |
| Actividades artísticas, recreativas y de entretenimiento   | 122         | 98                          | 25                           |
| Otros servicios  | 108         | 42                          | 66                           |
| Actividades de los hogares como empleadores de personal doméstico; actividades de los hogares como productores de bienes y servicios para uso propio | 22          | 22                          | 0                            |
| Actividades de organizaciones y organismos extraterritoriales  | 0           | 0                           | 0                            |
| Dato desconocido   | 0           | 0                           | 0                            |

Fuente: Instituto Canario de Estadística (ISTAC)

**POBLACIÓN PARADA.****PARO REGISTRADO. TOTAL.**

|                        | <b>Dato</b> | <b>Tasa variación anual</b> | <b>Tasa variación interperiódica</b> | <b>Variación anual</b> | <b>Variación interperiódica</b> |
|------------------------|-------------|-----------------------------|--------------------------------------|------------------------|---------------------------------|
| <b>2024 Diciembre</b>  | <b>472</b>  | <b>-8,7</b>                 | <b>-4,07</b>                         | <b>-45</b>             | <b>-20</b>                      |
| <b>2024 Noviembre</b>  | <b>492</b>  | <b>-8,04</b>                | <b>1,86</b>                          | <b>-43</b>             | <b>9</b>                        |
| <b>2024 Octubre</b>    | <b>483</b>  | <b>-12,97</b>               | <b>7,57</b>                          | <b>-72</b>             | <b>34</b>                       |
| <b>2024 Septiembre</b> | <b>449</b>  | <b>-17,77</b>               | <b>-6,46</b>                         | <b>-97</b>             | <b>-31</b>                      |
| <b>2024 Agosto</b>     | <b>480</b>  | <b>-14,29</b>               | <b>-3,42</b>                         | <b>-80</b>             | <b>-17</b>                      |
| <b>2024 Julio</b>      | <b>497</b>  | <b>-12,5</b>                | <b>-1,78</b>                         | <b>-71</b>             | <b>-9</b>                       |
| <b>2024 Junio</b>      | <b>506</b>  | <b>-11,54</b>               | <b>-0,59</b>                         | <b>-66</b>             | <b>-3</b>                       |
| <b>2024 Mayo</b>       | <b>509</b>  | <b>-10,54</b>               | <b>-0,2</b>                          | <b>-60</b>             | <b>-1</b>                       |
| <b>2024 Abril</b>      | <b>510</b>  | <b>-13,71</b>               | <b>2</b>                             | <b>-81</b>             | <b>10</b>                       |
| <b>2024 Marzo</b>      | <b>500</b>  | <b>-15,11</b>               | <b>-1,57</b>                         | <b>-89</b>             | <b>-8</b>                       |
| <b>2024 Febrero</b>    | <b>508</b>  | <b>-18,85</b>               | <b>-3,42</b>                         | <b>-118</b>            | <b>-18</b>                      |
| <b>2024 Enero</b>      | <b>526</b>  | <b>-18,58</b>               | <b>1,74</b>                          | <b>-120</b>            | <b>9</b>                        |

Fuente: Instituto Canario de Estadística (ISTAC)



## 1.2- NORMA DE CREACIÓN DE LA ENTIDAD

No es necesario informar sobre este punto, de conformidad con las Normas de formulación de las cuentas anuales, recogidas en el PGCP adaptado a la Administración Local (anexo a la Orden HAP/1781/2013, de 20 de septiembre, por la que se aprueba la Instrucción del modelo normal de contabilidad local).



### 1.3- ACTIVIDAD PRINCIPAL DE LA ENTIDAD

ADMINISTRACIÓN PÚBLICA. Entidad Local de carácter territorial.



## 1.4- FUENTES DE INGRESOS

La financiación de los gastos de esta entidad y su importancia en relación con la financiación total del ejercicio es la siguiente:

| Nombre                    | Porcentaje |
|---------------------------|------------|
| Impuestos directos        | 26,5%      |
| Impuestos indirectos      | 22,52%     |
| Tasas y otros ingresos    | 7,51%      |
| Transferencias corrientes | 34,75%     |
| Ingresos patrimoniales    | 8,11%      |
| Transferencias de capital | 0,61%      |
| Activos financieros       | 0%         |

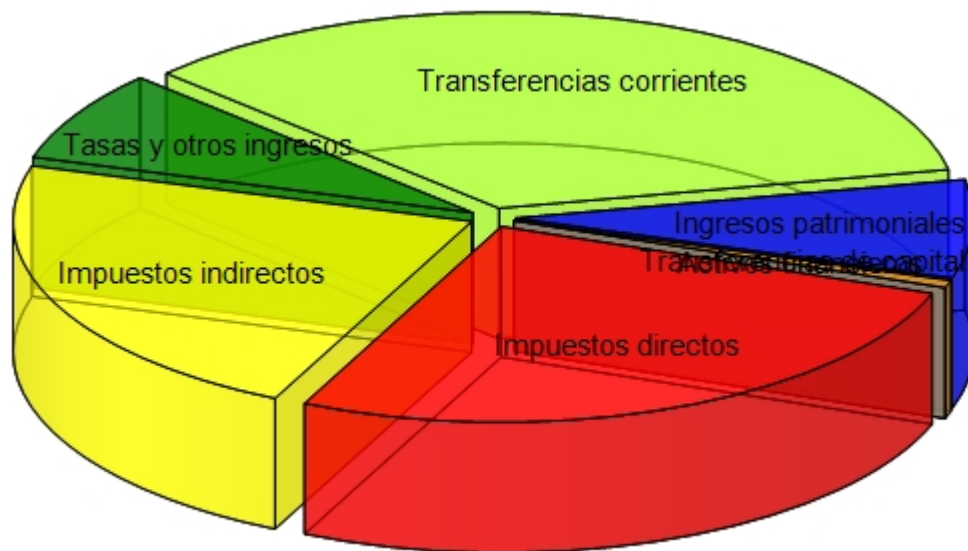


Ilustración - Fuentes de Financiación





## 1.5- CONSIDERACIÓN FISCAL DE LA ENTIDAD

El Ayuntamiento de Antigua, como entidad local, está totalmente exento del Impuesto sobre sociedades, de conformidad con lo establecido por el artículo 9.1.a) de la Ley 27/2014, de 27 de noviembre, reguladora de dicho impuesto.

Por lo que se refiere al Impuesto General Indirecto Canario, las entregas de bienes y prestaciones de servicios realizadas directamente por el Ayuntamiento de Antigua sin contraprestación o mediante contraprestación de naturaleza tributaria no están sujetas a dicho impuesto de conformidad con lo establecido por el artículo 9.9ª de la Ley 20/1991, de 7 de junio, de modificación de los aspectos fiscales del Régimen Económico Fiscal de Canarias. Igualmente, de acuerdo con el artículo 50 Uno 26º de la Ley 4/2012, de 25 de junio, de medidas administrativas y fiscales, están exentas el resto de entregas de bienes y prestaciones de servicios realizados por el Ayuntamiento de Antigua.



**1.6- ESTRUCTURA ORGANIZATIVA BÁSICA****1.6.A) ESTRUCTURA ORGANIZATIVA A NIVEL POLITICO****ALTERNATIVAPOR ANTIGUA**

| Nombre / Cargo                                  | Fecha posesión | Observaciones  |
|---|----------------|--|
| PEÑA GARCÍA, MATÍAS FIDEL (ALCALDE-PRESIDENTE)  | 16/06/2023     |  |
| ESTUPIÑAN HERNÁNDEZ, FERNANDO MANUEL (CONCEJAL) | 17/06/2023     | CONCEJAL DELEGADO DE AGRICULTURA, GANADERÍA Y PESCA; SEGURIDAD, EMERGENCIAS Y PROTECCIÓN CIVIL |
| RODEWIG , KRISTINA (CONCEJALA)                  | 17/06/2023     | CONCEJALA DELEGADA DE TURISMO  |
| ARMAS MARTIN, PEDRO MANUEL (CONCEJAL)           | 17/06/2023     | CONCEJAL DELEGADO DE JUVENTUD Y FESTEJOS   |
| PEÑA CABRERA, JONATHAN DOMINGO (CONCEJAL)       | 17/06/2023     | CONCEJAL DELEGADO DE CULTURA   |
| TORRES MESA, SAMUEL (CONCEJAL)                  | 17/06/2023     | CONCEJAL DELEGADO DE DEPORTES Y TRÁFICO  |
| TORRES SOTO, SANDRA (CONCEJALA)                 | 17/06/2023     | CONCEJALA DELEGADA DE PATRIMONIO Y PATRIMONIO HISTÓRICO  |

**ASAMBLEAS MUNICIPALES FUERTEVENTURA**

| Nombre / Cargo                                  | Fecha posesión | Observaciones  |
|---|----------------|--|
| CABRERA PEÑA, JUAN BARTOLOME (CONCEJAL)         | 17/06/2023     | CONCEJAL DELEGADO DE OBRAS Y SERVICIOS; PARQUES Y JARDINES; MEDIO AMBIENTE |
| RÓDRIGUEZ CABRERA, AGUSTÍN GUILLERMO (CONCEJAL) | 17/06/2023     | CONCEJAL DELEGADO DE NUEVAS TECNOLOGÍAS Y TRANSPORTE                       |

**COALICION CANARIA**

| Nombre / Cargo                                 | Fecha posesión | Observaciones  |
|--|----------------|--|
| ALBERTO GUERRA, DAVID (CONCEJAL)               | 17/06/2023     | CONCEJAL DELEGADO DE URBANISMO   |
| RUIZ GUTIERREZ, LUCILA GUILLERMINA (CONCEJALA) | 17/06/2023     | CONCEJALA DELEGADA DE SANIDAD Y PLAYAS   |
| CERDEÑA GONZALEZ, VICTORIA (CONCEJALA)         | 17/06/2023     | CONCEJALA DELEGADA DE EMPLEO Y DESARROLLO LOCAL; Y RELACIONES CON LA ADMINISTRACIÓN DE JUSTICIA EN LO RESPECTIVO A LA GESTIÓN DEL JUZGADO DE PAZ |

**CONTIGO SOMOS DEMOCRACIA**

| Nombre / Cargo                  | Fecha posesión | Observaciones                                 |
|---------------------------------|----------------|---|
| SIGNORINO , GIUSEPPE (CONCEJAL) | 17/06/2023     | CONCEJAL DELEGADO DE COMERCIO Y ACCESIBILIDAD |

**PARTIDO POPULAR**

| Nombre / Cargo                       | Fecha posesión | Observaciones |
|--------------------------------------|----------------|---------------|
| FRANQUIZ JORDAN, SAMUEL (CONCEJAL)   | 17/06/2023     |               |
| VERDE , SEBASTIANA (CONCEJALA)       | 17/06/2023     |               |
| FONSECA ALVES, ANA SOFIA (CONCEJALA) | 17/06/2023     |               |

**PARTIDO SOCIALISTA**

| Nombre / Cargo                               | Fecha posesión | Observaciones  |
|--|----------------|--|
| SOTO BETANCOR, AMERICA FRANCISCA (CONCEJALA) | 17/06/2023     | CONCEJALA DELEGADA DE SERVICIOS SOCIALES; EDUCACIÓN; IGUALDAD Y LGTBI+ |





**1.6.B) ESTRUCTURA ORGANIZATIVA A NIVEL ADMINISTRATIVO**

| Nombre / Cargo                           | Fecha posesión | Observaciones |
|--|----------------|---------------|
| PEÑA GARCÍA, MATÍAS FIDEL (EL ALCALDE,)  | 17/06/2023     |               |
| TESORERO (EL TESORERO ACCTAL..)          | 20/06/2014     |               |
| SECRETARIA (EL SECRETARIO)               | 28/08/2023     |               |
| INTERVENTOR (LA INTERVENTORA - ACCTAL..) | 30/04/2024     |               |



**1.7- PLANTILLA MEDIA DE EMPLEADOS**

| EMPLEADOS PÚBLICOS |                      | Nº MEDIO DE EMPLEADOS DURANTE EL EJERCICIO | Nº DE EMPLEADOS A 31/12 |
|--------------------|----------------------|--|-------------------------|
| Total personal     | Personal Funcionario | 49,00                                      | 47,00                   |
|                    | Personal Laboral     | 85,00                                      | 85,00                   |
|                    | Personal Eventual    | 2,00                                       | 2,00                    |
| Totales            |                      | 136,00                                     | 134,00                  |

**1.7.- PLANTILLA MEDIA DE EMPLEADOS**

| EMPLEADOS PÚBLICOS |                      | Nº MEDIO DE EMPLEADOS DURANTE EL EJERCICIO | Nº DE EMPLEADOS A 31 DE DICIEMBRE |
|--------------------|----------------------|--|-----------------------------------|
| TOTAL PERSONAL     | PERSONAL FUNCIONARIO | 49   | 47                                |
|                    | PERSONAL LABORAL     | 85   | 85                                |
|                    | PERSONAL EVENTUAL    | 2  | 2                                 |
| TOTALES            |                      | 136  | 134                               |

## 1.8- IDENTIFICACIÓN DE LA ENTIDAD O ENTIDADES PROPIETARIAS

No constan datos para este apartado.



## 1.9- IDENTIFICACIÓN DE LAS ENTIDADES DEL GRUPO, MULTIGRUPO Y ASOCIADAS DE LAS QUE FORMA PARTE LA ENTIDAD CONTABLE

No constan datos para este apartado.



Cuenta General del Ejercicio 2024

*2 - GESTIÓN INDIRECTA DE SERVICIOS PÚBLICOS, CONVENIOS Y OTRAS FORMAS DE COLABORACIÓN*



## 2 - GESTION INDIRECTA DE SERVICIOS PUBLICOS, CONVENIOS Y OTRAS FORMAS DE COLABORACION

En relación con los servicios públicos gestionados de forma indirecta, los convenios y otras formas de colaboración, cuando tengan un importe significativo, la entidad informará, junto con los datos identificativos de la entidad con la que se efectúe la gestión, el convenio o la colaboración, sobre:

- 1. En la gestión indirecta: el objeto, plazo, los bienes de dominio público afectos a la gestión, las aportaciones no dinerarias, las transferencias o subvenciones comprometidas durante la vida de la concesión, los anticipos reintegrables, los préstamos participativos, subordinados o de otra naturaleza concedidos por el titular del servicio al gestor y los bienes objeto de reversión.
- 2. En los convenios: el objeto, el plazo y las transferencias o subvenciones comprometidas durante la vida del convenio.
- 3. En las actividades conjuntas que no requieran la constitución de una nueva entidad y que no estén contempladas en las notas anteriores, se indicarán: el objeto, plazo y los compromisos asumidos durante la vida de la misma.
- 4. En el caso de otras formas de colaboración público-privadas: el objeto, el plazo y las trasferencias o subvenciones comprometidas durante la vida del acuerdo de colaboración, así como en su caso el precio acordado.

## Cuenta General del Ejercicio 2024

### *3 - BASES DE PRESENTACIÓN DE LAS CUENTAS*



### 3 - BASES DE PRESENTACION DE LAS CUENTAS

Se informará sobre:

- 1. Imagen fiel:
  - a) Requisitos de la información, principios contables públicos y criterios contables no aplicados por interferir el objetivo de la imagen fiel y, en su caso, incidencia en las cuentas anuales.
  - b) Principios, criterios contables aplicados e información complementaria necesaria para alcanzar el objetivo de imagen fiel y ubicación de ésta en la memoria.
- 2. Comparación de la información:
  - a) Explicación de las causas que impiden la comparación de las cuentas anuales del ejercicio con las del precedente.
  - b) Explicación de la adaptación de los importes del ejercicio precedente para facilitar la comparación o, en su caso, de la imposibilidad de realizar esta adaptación.
- 3. Razones e incidencia en las cuentas anuales de los cambios en criterios de contabilización y corrección de errores.
- 4. Información sobre cambios en estimaciones contables cuando sean significativos.

## Cuenta General del Ejercicio 2024

### 4 - *NORMAS DE RECONOCIMIENTO Y VALORACIÓN*



## 4 - NORMAS DE RECONOCIMIENTO Y VALORACION

Se indicarán los criterios contables aplicados en relación con las siguientes partidas:

- 1. Inmovilizado material; indicando los criterios sobre amortización, correcciones valorativas por deterioro y reversión de las mismas, capitalización de gastos financieros, costes de ampliación, modernización y mejoras, costes de gran reparación o inspección general, costes de desmantelamiento del activo y restauración de su emplazamiento, y los criterios sobre la determinación del coste de los trabajos efectuados por la entidad para su inmovilizado material. Se indicará el modelo de valoración posterior utilizado para cada clase de inmovilizado, bien sea el del coste o el de revalorización.
- 2. Patrimonio público del suelo; especificando para los terrenos, construcciones y demás bienes y derechos integrantes de este patrimonio los criterios señalados en el apartado 1 anterior.
- 3. Inversiones inmobiliarias; señalando el criterio para calificar los terrenos y construcciones como inversiones inmobiliarias, especificando para éstas los criterios señalados en el apartado 1 anterior.
- 4. Inmovilizado intangible; indicando los criterios utilizados de capitalización o activación, amortización y correcciones valorativas por deterioro. Justificación de las circunstancias que han llevado a calificar como indefinida la vida útil de un inmovilizado intangible. Se indicará el criterio de valoración posterior utilizado para cada clase de inmovilizado, bien sea el del coste o el de revalorización.
- 5. Arrendamientos; indicando los criterios de contabilización de los contratos de arrendamiento financiero y otras operaciones de naturaleza similar.
- 6. Permutas; indicando el criterio seguido y la justificación de su aplicación, en particular, las circunstancias que han llevado a considerar a una permuta como de activos no similares desde un punto de vista funcional o vida útil.
- 7. Activos y pasivos financieros; indicando:
  - a) Criterios empleados para la calificación y valoración de las diferentes categorías de activos financieros y pasivos financieros, así como para el reconocimiento de cambios de valor razonable.
  - b) Para los activos financieros:
    - La naturaleza de los clasificados inicialmente como a valor razonable con cambios en la cuenta del resultado económico patrimonial, así como los criterios aplicados en dicha clasificación y una explicación de cómo la entidad ha cumplido los requerimientos señalados en la norma de registro y valoración relativa a activos financieros.
    - Los criterios aplicados para determinar la existencia de evidencia objetiva de deterioro, así como de registro de la corrección de valor y su reversión y la baja definitiva de activos financieros deteriorados. En particular, se destacarán los criterios utilizados para calcular las correcciones valorativas de los deudores por operaciones de gestión y otras cuentas a cobrar. Asimismo, se indicarán los criterios contables aplicados a los activos financieros cuyas condiciones hayan sido renegociadas y que, de otro modo, estarían vencidos o deteriorados.
  - c) Criterios empleados para el registro de la baja de activos financieros y pasivos financieros.
  - d) Contratos de garantías financieras; indicando el criterio seguido tanto en la valoración inicial como posterior, así como, en su caso, para la dotación de provisiones por garantías clasificadas como dudosas.
  - e) Inversiones en entidades del grupo, multigrupo y asociadas; se informará sobre el criterio aplicado para registrar las correcciones valorativas por deterioro.
  - f) Los criterios empleados en la determinación de los ingresos o gastos procedentes de las distintas categorías de instrumentos financieros: intereses, primas o descuentos, dividendos, etc.
- 8. Coberturas contables; indicando los criterios de valoración del instrumento de cobertura y de la partida cubierta, distinguiendo entre coberturas de activos o pasivos reconocidos, compromisos en firme y transacciones previstas, así como los criterios de valoración aplicados para el registro de la interrupción de la cobertura.



- 9. Existencias; indicando los criterios de valoración y, en particular, los seguidos sobre correcciones valorativas.
- 10. Activos construidos o adquiridos para otras entidades; indicando los criterios de reconocimiento de los ingresos y gastos derivados del contrato o acuerdo de construcción o adquisición, y en su caso, el método utilizado para determinar el grado de avance o realización y se informará en el caso de que no se hubiese podido aplicar dicho método.
- 11. Transacciones en moneda extranjera; indicando los criterios de valoración de saldos en moneda distinta del euro, y el procedimiento empleado para calcular el tipo de cambio en euros de elementos patrimoniales que, en la actualidad o en su origen, hubiesen sido expresados en moneda distinta del euro.
- 12. Ingresos y gastos; indicando los criterios generales aplicados.
- 13. Provisiones y contingencias; indicando el criterio de valoración así como, en su caso, el tratamiento de las compensaciones a recibir de un tercero. En particular, en relación con las provisiones, deberá realizarse una descripción de los métodos de estimación y cálculo de cada uno de los riesgos.
- 14. Transferencias y subvenciones; indicando el criterio empleado para su clasificación y, en su caso, su imputación a resultados.
- 15. Actividades conjuntas; indicando los criterios seguidos por la entidad para integrar en sus cuentas anuales los saldos correspondientes a la actividad conjunta en que participe.
- 16. Activos en estado de venta: se indicarán los criterios seguidos para calificar y valorar dichos activos.

Opcionalmente, esta información podrá incluirse en aquellas notas de la Memoria que correspondan a los elementos patrimoniales afectados.



## Cuenta General del Ejercicio 2024

### 5 - INMOVILIZADO MATERIAL



5 - INMOVILIZADO MATERIAL

1. MODELO DEL COSTE



## 5. INMOVILIZADO MATERIAL

### 5.1. MODELO DEL COSTE

| PARTIDA<br>BALANCE                            | SALDO INICIAL        | ENTRADAS    | AUMENTOS POR<br>TRASPASOS DE<br>OTRAS PARTIDAS | SALIDAS     | DISMINUCIONES<br>POR TRASPASOS A<br>OTRAS PARTIDAS | CORRECCIONES<br>VALORATIVAS<br>NETAS<br>POR DETERIORO<br>DEL EJERCICIO | AMORTIZACIÓN<br>DEL EJERCICIO | SALDO FINAL          |
|---|----------------------|-------------|--|-------------|--|--|-------------------------------|----------------------|
| 1. Terrenos                                   | 1.983.038,72         | 0,00        | 941.609,79                                     | 0,00        | 0,00   | 0,00   | 0,00                          | 2.924.648,51         |
| 2. Construcciones                             | 1.047.033,51         | 0,00        | 9.357,15                                       | 0,00        | 0,00   | 0,00   | 0,00                          | 1.056.390,66         |
| 3. Infraestructuras                           | 21.743.074,77        | 0,00        | 6.890.217,52                                   | 0,00        | 0,00   | 0,00   | 0,00                          | 28.633.292,29        |
| 4. Bienes del patrimonio histórico            | 667.308,40           | 0,00        | 0,00   | 0,00        | 0,00   | 0,00   | 0,00                          | 667.308,40           |
| 5. Otro inmovilizado material                 | 7.329.398,53         | 0,00        | 307.001,84                                     | 0,00        | 0,00   | 0,00   | 0,00                          | 7.636.400,37         |
| 6. Inmovilizado material en curso y anticipos | 23.844.883,26        | 0,00        | 0,00   | 0,00        | 0,00   | 0,00   | 0,00                          | 23.844.883,26        |
| <b>TOTAL</b>                                  | <b>56.614.737,19</b> | <b>0,00</b> | <b>8.148.186,30</b>                            | <b>0,00</b> | <b>0,00</b>  | <b>0,00</b>  | <b>0,00</b>                   | <b>64.762.923,49</b> |



Cód. Validación: 3MY372A6HG6GWMMLCTPWZ52L7N  
 Verificación: <https://antigua.sedelectronica.es/>  
 Documento firmado electrónicamente desde la plataforma esPublico Gestiona | Página 85 de 343

5 - INMOVILIZADO MATERIAL

2. MODELO DE LA REVALORIZACIÓN



## 5. INMOVILIZADO MATERIAL

### 5.2. MODELO DE LA REVALORIZACIÓN

No constan datos para este apartado.



Cód. Validación: 3MY372A6HG6WMLCTPWZ52L7N  
Verificación: <https://antigua.sedelectronica.es/>  
Documento firmado electrónicamente desde la plataforma esPublico Gestiona | Página 87 de 343

## Cuenta General del Ejercicio 2024

### *6 - PATRIMONIO PÚBLICO DEL SUELO*



*6 - PATRIMONIO PÚBLICO DEL SUELO*

1. MODELO DEL COSTE



## 6. PATRIMONIO PÚBLICO DEL SUELO

### 6.1. MODELO DEL COSTE

| PARTIDA<br>BALANCE                   | SALDO INICIAL     | ENTRADAS    | AUMENTOS POR<br>TRASPASOS DE<br>OTRAS PARTIDAS | SALIDAS     | DISMINUCIONES<br>POR TRASPASOS A<br>OTRAS PARTIDAS | CORRECCIONES<br>VALORATIVAS<br>NETAS<br>POR DETERIORO<br>DEL EJERCICIO | AMORTIZACIÓN<br>DEL EJERCICIO | SALDO FINAL       |
|--------------------------------------|-------------------|-------------|--|-------------|--|--|-------------------------------|-------------------|
| 1. Terrenos                          | 64.587,51         | 0,00        | 0,00   | 0,00        | 0,00   | 0,00   | 0,00                          | 64.587,51         |
| 2. Construcciones                    | 31.504,73         | 0,00        | 0,00   | 0,00        | 0,00   | 0,00   | 0,00                          | 31.504,73         |
| 3. En construcción y anticipos       | 85.530,88         | 0,00        | 0,00   | 0,00        | 0,00   | 0,00   | 0,00                          | 85.530,88         |
| 4. Otro patrimonio público del suelo | 0,00              | 0,00        | 0,00   | 0,00        | 0,00   | 0,00   | 0,00                          | 0,00              |
| <b>TOTAL</b>                         | <b>181.623,12</b> | <b>0,00</b> | <b>0,00</b>                                    | <b>0,00</b> | <b>0,00</b>  | <b>0,00</b>  | <b>0,00</b>                   | <b>181.623,12</b> |

Cód. Validación: 3MY372A6HG6WMLCTPWZ52L7N  
 Verificación: <https://antigua.sedelectronica.es/>  
 Documento firmado electrónicamente desde la plataforma esPublico Gestiona | Página 90 de 343



6 - PATRIMONIO PÚBLICO DEL SUELO

2. MODELO DE LA REVALORIZACIÓN



## 6. PATRIMONIO PÚBLICO DEL SUELO

### 6.2. MODELO DE LA REVALORIZACIÓN

No constan datos para este apartado.



Cód. Validación: 3MY372A6HG6WMLCTPWZ52L7N  
Verificación: <https://antigua.sedelectronica.es/>  
Documento firmado electrónicamente desde la plataforma esPublico Gestiona | Página 92 de 343

## Cuenta General del Ejercicio 2024

### 7 - INVERSIONES INMOBILIARIAS



7 - INVERSIONES INMOBILIARIAS

1. MODELO DEL COSTE



## 7. INVERSIONES INMOBILIARIAS

### 7.1. MODELO DEL COSTE

| PARTIDA BALANCE                                   | SALDO INICIAL       | ENTRADAS    | AUMENTOS POR TRASPASOS DE OTRAS PARTIDAS | SALIDAS     | DISMINUCIONES POR TRASPASOS A OTRAS PARTIDAS | CORRECCIONES VALORATIVAS NETAS POR DETERIORO DEL EJERCICIO | AMORTIZACIÓN DEL EJERCICIO | SALDO FINAL         |
|---|---------------------|-------------|--|-------------|--|--|----------------------------|---------------------|
| 1. Terrenos                                       | 3.792.029,78        | 0,00        | 0,00                                     | 0,00        | 0,00   | 0,00   | 0,00                       | 3.792.029,78        |
| 2. Construcciones                                 | 5.995.828,57        | 0,00        | 0,00                                     | 0,00        | 0,00   | 0,00   | 0,00                       | 5.995.828,57        |
| 3. Inversiones inmobiliarias en curso y anticipos | 0,00                | 0,00        | 0,00                                     | 0,00        | 0,00   | 0,00   | 0,00                       | 0,00                |
| <b>TOTAL</b>                                      | <b>9.787.858,35</b> | <b>0,00</b> | <b>0,00</b>                              | <b>0,00</b> | <b>0,00</b>                                  | <b>0,00</b>  | <b>0,00</b>                | <b>9.787.858,35</b> |



Cód. Validación: 3MY372A6HG6WMLCTPWZ52L7N  
Verificación: <https://antigua.sedelectronica.es/>  
Documento firmado electrónicamente desde la plataforma esPublico Gestiona | Página 95 de 343

7 - INVERSIONES INMOBILIARIAS

2. MODELO DE LA REVALORIZACIÓN



## 7. INVERSIONES INMOBILIARIAS

### 7.2. MODELO DE LA REVALORIZACIÓN

No constan datos para este apartado.



Cód. Validación: 3MY372A6HG6WMLCTPWZ52L7N  
Verificación: <https://antigua.sedelectronica.es/>  
Documento firmado electrónicamente desde la plataforma esPublico Gestiona | Página 97 de 343

Cuenta General del Ejercicio 2024

8 - INMOVILIZADO INTANGIBLE



8 - INMOVILIZADO INTANGIBLE

1. MODELO DEL COSTE



## 8. INMOVILIZADO INTANGIBLE

### 8.1. MODELO DEL COSTE

| PARTIDA<br>BALANCE  | SALDO INICIAL     | ENTRADAS    | AUMENTOS POR<br>TRASPASOS DE<br>OTRAS PARTIDAS | SALIDAS     | DISMINUCIONES<br>POR TRASPASOS A<br>OTRAS PARTIDAS | CORRECCIONES<br>VALORATIVAS<br>NETAS<br>POR DETERIORO<br>DEL EJERCICIO | AMORTIZACIÓN<br>DEL EJERCICIO | SALDO FINAL       |
|---|-------------------|-------------|--|-------------|--|--|-------------------------------|-------------------|
| 1. Inversión en investigación y desarrollo                                    | 0,00              | 0,00        | 0,00   | 0,00        | 0,00   | 0,00   | 0,00                          | 0,00              |
| 2. Propiedad industrial e intelectual   | 0,00              | 0,00        | 0,00   | 0,00        | 0,00   | 0,00   | 0,00                          | 0,00              |
| 3. Aplicaciones informáticas  | 134.223,47        | 0,00        | 19.356,00                                      | 0,00        | 0,00   | 0,00   | 0,00                          | 153.579,47        |
| 4. Inversiones sobre activos utilizados en regimen de arrendamiento o cedidos | 0,00              | 0,00        | 0,00   | 0,00        | 0,00   | 0,00   | 0,00                          | 0,00              |
| 5. Otro inmovilizado intangible   | 4.844,81          | 0,00        | 0,00   | 0,00        | 0,00   | 0,00   | 0,00                          | 4.844,81          |
| <b>TOTAL</b>  | <b>139.068,28</b> | <b>0,00</b> | <b>19.356,00</b>                               | <b>0,00</b> | <b>0,00</b>  | <b>0,00</b>  | <b>0,00</b>                   | <b>158.424,28</b> |

Cód. Validación: 3MY372A6HG6WMLCTPWZ52L7N  
 Verificación: <https://antigua.sedelectronica.es>  
 Documento firmado electrónicamente desde la plataforma esPublico Gestiona | Página 100 de 343



8 - INMOVILIZADO INTANGIBLE

2. MODELO DE LA REVALORIZACIÓN



## 8. INMOVILIZADO INTANGIBLE

### 8.2. MODELO DE LA REVALORIZACIÓN

No constan datos para este apartado.



Cód. Validación: 3MY372A6HG6WMLCTPWZ52L7N  
Verificación: <https://antigua.sedelectronica.es/>  
Documento firmado electrónicamente desde la plataforma esPublico Gestiona | Página 102 de 343

Cuenta General del Ejercicio 2024

*9 - ARRENDAMIENTOS FINANCIEROS Y OTRAS OPERACIONES DE NATURALEZA  
SIMILAR*



## 9. ARRENDAMIENTOS FINANCIEROS Y OTRAS OPERACIONES DE NATURALEZA SIMILAR

No constan datos para este apartado.



Cód. Validación: 3MY372A6HG6WMLCTPWZ52L7N  
Verificación: <https://antigua.sedelectronica.es/>  
Documento firmado electrónicamente desde la plataforma esPublico Gestiona | Página 104 de 343

## Cuenta General del Ejercicio 2024

### *10 - ACTIVOS FINANCIEROS*



*10 - ACTIVOS FINANCIEROS*

1. INFORMACIÓN RELACIONADA CON EL BALANCE  
A) ESTADO RESUMEN DE LA CONCILIACIÓN



## 10. ACTIVOS FINANCIEROS

## 10.1. INFORMACIÓN RELACIONADA CON EL BALANCE

## A) ESTADO RESUMEN DE LA CONCILIACIÓN

| CATEGORÍAS   | ACTIVOS FINANCIEROS A LARGO PLAZO |            |                                  |      |                   |      | ACTIVOS FINANCIEROS A CORTO PLAZO |      |                                  |      |                   |      | TOTAL      |            |
|--|-----------------------------------|------------|----------------------------------|------|-------------------|------|-----------------------------------|------|----------------------------------|------|-------------------|------|------------|------------|
|  | INVERSIONES EN EL PATRIMONIO      |            | VALORES REPRESENTATIVOS DE DEUDA |      | OTRAS INVERSIONES |      | INVERSIONES EN EL PATRIMONIO      |      | VALORES REPRESENTATIVOS DE DEUDA |      | OTRAS INVERSIONES |      |            |            |
|  | 2024                              | 2023       | 2024                             | 2023 | 2024              | 2023 | 2024                              | 2023 | 2024                             | 2023 | 2024              | 2023 | 2024       | 2023       |
| CRÉDITOS Y PARTIDAS A COBRAR                                   | 0,00                              | 0,00       | 0,00                             | 0,00 | 0,00              | 0,00 | 0,00                              | 0,00 | 0,00                             | 0,00 | 0,00              | 0,00 | 0,00       | 0,00       |
| INVERSIONES MANTENIDAS HASTA EL VENCIMIENTO                    | 0,00                              | 0,00       | 0,00                             | 0,00 | 0,00              | 0,00 | 0,00                              | 0,00 | 0,00                             | 0,00 | 0,00              | 0,00 | 0,00       | 0,00       |
| ACTIVOS FINANCIEROS A VALOR RAZONABLE CON CAMBIO EN RESULTADOS | 0,00                              | 0,00       | 0,00                             | 0,00 | 0,00              | 0,00 | 0,00                              | 0,00 | 0,00                             | 0,00 | 0,00              | 0,00 | 0,00       | 0,00       |
| INVERSIONES EN ENTIDADES DE GRUPO, MULTIGRUPO Y ASOCIADAS      | 309.515,06                        | 309.515,06 | 0,00                             | 0,00 | 0,00              | 0,00 | 0,00                              | 0,00 | 0,00                             | 0,00 | 0,00              | 0,00 | 309.515,06 | 309.515,06 |
| ACTIVOS FINANCIEROS DISPONIBLES PARA LA VENTA                  | 0,00                              | 0,00       | 0,00                             | 0,00 | 0,00              | 0,00 | 0,00                              | 0,00 | 0,00                             | 0,00 | 0,00              | 0,00 | 0,00       | 0,00       |
| TOTAL  | 309.515,06                        | 309.515,06 | 0,00                             | 0,00 | 0,00              | 0,00 | 0,00                              | 0,00 | 0,00                             | 0,00 | 0,00              | 0,00 | 309.515,06 | 309.515,06 |

Cód. Validación: 3MY372A6HG6WMLCTPWZ52L7N  
Verificación: <https://antigua.sedelectronica.es/>  
Documento firmado electrónicamente desde la plataforma esPublico Gestiona | Página 107 de 343



*10 - ACTIVOS FINANCIEROS*

1. INFORMACIÓN RELACIONADA CON EL BALANCE  
B) RECLASIFICACIÓN



## 10. ACTIVOS FINANCIEROS

### 10.1. INFORMACIÓN RELACIONADA CON EL BALANCE

#### B) RECLASIFICACIÓN

No constan datos para este apartado.



Cód. Validación: 3MY372A6HG6WMLCTPWZ52L7N  
Verificación: <https://antigua.sedelectronica.es/>  
Documento firmado electrónicamente desde la plataforma esPublico Gestiona | Página 109 de 343

*10 - ACTIVOS FINANCIEROS*

1. INFORMACIÓN RELACIONADA CON EL BALANCE  
C) ACTIVOS FINANCIEROS ENTREGADOS EN GARANTÍA



## 10. ACTIVOS FINANCIEROS

### 10.1. INFORMACIÓN RELACIONADA CON EL BALANCE

#### C) ACTIVOS FINANCIEROS ENTREGADOS EN GARANTÍA

No constan datos para este apartado.



Cód. Validación: 3MY372A6HG6WMLCTPWZ52L7N  
Verificación: <https://antigua.sedelectronica.es/>  
Documento firmado electrónicamente desde la plataforma esPublico Gestiona | Página 111 de 343

*10 - ACTIVOS FINANCIEROS*

1. INFORMACIÓN RELACIONADA CON EL BALANCE  
D) CORRECCIONES POR DETERIORO DE VALOR



**10. ACTIVOS FINANCIEROS****10.1. INFORMACIÓN RELACIONADA CON EL BALANCE****D) CORRECCIONES POR DETERIORO DEL VALOR**

| CLASES DE ACTIVOS FINANCIEROS            | SALDO INICIAL | DISMINUCIONES DE VALOR POR DETERIORO CREDITICIO DEL EJERCICIO | REVERSIÓN DEL DETERIORO CREDITICIO EN EL EJERCICIO | SALDO FINAL |
|--|---------------|---|--|-------------|
| <b>Activos financieros a Largo Plazo</b> |               |   |  |             |
| Inversiones en patrimonio                | 309.515,06    | 0,00  | 0,00   | 309.515,06  |
| Valores representativos de deuda         | 0,00          | 0,00  | 0,00   | 0,00        |
| Otras inversiones                        | 0,00          | 0,00  | 0,00   | 0,00        |
| <b>Activos financieros a Corto Plazo</b> |               |   |  |             |
| Inversiones en patrimonio                | 0,00          | 0,00  | 0,00   | 0,00        |
| Valores representativos de deuda         | 0,00          | 0,00  | 0,00   | 0,00        |
| Otras inversiones                        | 12.020,24     | 0,00  | 0,00   | 12.020,24   |

Cód. Validación: 3MY372A6HG6WMLCTPWZ52L7N  
 Verificación: <https://antigua.sedelectronica.es/>  
 Documento firmado electrónicamente desde la plataforma esPublico Gestiona | Página 113 de 343



*10 - ACTIVOS FINANCIEROS*

2. INFORMACIÓN RELACIONADA CON LA CUENTA DEL RESULTADO ECONÓMICO-PATRIMONIAL



## 10. ACTIVOS FINANCIEROS

### 10.2. INFORMACIÓN RELACIONADA CON LA CUENTA DEL RESULTADO ECONÓMICO - PATRIMONIAL

No constan datos para este apartado.



Cód. Validación: 3MY372A6HG6WMLCTPWZ52L7N  
Verificación: <https://antigua.sedelectronica.es/>  
Documento firmado electrónicamente desde la plataforma esPublico Gestiona | Página 115 de 343

*10 - ACTIVOS FINANCIEROS*

3. INFORMACIÓN SOBRE LOS RIESGOS DE TIPO DE CAMBIO Y DE TIPO DE INTERÉS  
A) RIESGO DE TIPO DE CAMBIO



## 10. ACTIVOS FINANCIEROS

### 10.3. INFORMACIÓN SOBRE LOS RIESGOS DE TIPO DE CAMBIO Y TIPO DE INTERÉS

#### A) RIESGO DE TIPO DE CAMBIO

No constan datos para este apartado.



Cód. Validación: 3MY372A6HG6WMLCTPWZ52L7N  
Verificación: <https://antigua.sedelectronica.es/>  
Documento firmado electrónicamente desde la plataforma esPublico Gestiona | Página 117 de 343

*10 - ACTIVOS FINANCIEROS*

3. INFORMACIÓN SOBRE LOS RIESGOS DE TIPO DE CAMBIO Y DE TIPO DE INTERÉS  
B) RIESGO DE TIPO DE INTERÉS



## 10. ACTIVOS FINANCIEROS

### 10.3. INFORMACIÓN SOBRE LOS RIESGOS DE TIPO DE CAMBIO Y TIPO DE INTERÉS

#### B) RIESGO DE TIPO DE INTERÉS

| CLASES DE ACTIVOS FINANCIEROS       | A TIPO DE INTERÉS FIJO | A TIPO DE INTERÉS VARIABLE | TOTAL       |
|-------------------------------------|------------------------|----------------------------|-------------|
| Valores representativos de la deuda | 0,00                   | 0,00                       | 0,00        |
| Otros activos financieros           | 0,00                   | 0,00                       | 0,00        |
| <b>Total importe</b>                | <b>0,00</b>            | <b>0,00</b>                | <b>0,00</b> |



Cód. Validación: 3MY372A6HG6GWMMLCTPWZ52L7N  
Verificación: <https://antigua.sedelectronica.es/>  
Documento firmado electrónicamente desde la plataforma esPublico Gestiona | Página 119 de 343

*10 - ACTIVOS FINANCIEROS*

4. OTRA INFORMACIÓN



## 10. ACTIVOS FINANCIEROS

### 10.4. OTRA INFORMACIÓN

No constan datos para este apartado.



Cód. Validación: 3MY372A6HG6WMLCTPWZ52L7N  
Verificación: <https://antigua.sedelectronica.es/>  
Documento firmado electrónicamente desde la plataforma esPublico Gestiona | Página 121 de 343

## Cuenta General del Ejercicio 2024

### *11 - PASIVOS FINANCIEROS*



*11 - PASIVOS FINANCIEROS*

1. SITUACIÓN Y MOVIMIENTOS DE LAS DEUDAS  
A) DEUDAS AL COSTE AMORTIZADO



## 11. PASIVOS FINANCIEROS

### 11.1. SITUACIÓN Y MOVIMIENTOS DE LAS DEUDAS

#### A) DEUDAS AL COSTE AMORTIZADO

No constan datos para este apartado.



Cód. Validación: 3MY372A6HG6WMLCTPWZ52L7N  
Verificación: <https://antigua.sedelectronica.es/>  
Documento firmado electrónicamente desde la plataforma esPublico Gestiona | Página 124 de 343

*11 - PASIVOS FINANCIEROS*

1. SITUACIÓN Y MOVIMIENTOS DE LAS DEUDAS  
B) DEUDAS A VALOR RAZONABLE

## 11. PASIVOS FINANCIEROS

### 11.1. SITUACIÓN Y MOVIMIENTOS DE LAS DEUDAS

#### B) DEUDAS A VALOR RAZONABLE

No constan datos para este apartado.



Cód. Validación: 3MY372A6HG6WMLCTPWZ52L7N  
Verificación: <https://antigua.sedelectronica.es/>  
Documento firmado electrónicamente desde la plataforma esPublico Gestiona | Página 126 de 343

*11 - PASIVOS FINANCIEROS*

1. SITUACIÓN Y MOVIMIENTOS DE LAS DEUDAS  
C) RESUMEN POR CATEGORÍAS



## 11. PASIVOS FINANCIEROS

## 11.1. SITUACIÓN Y MOVIMIENTOS DE LAS DEUDAS

## C) RESUMEN POR CATEGORÍAS

| CATEGORÍAS                | LARGO PLAZO                              |      |                                 |      |              |      | CORTO PLAZO                              |      |                                 |      |              |      | TOTAL |      |
|---------------------------|--|------|---------------------------------|------|--------------|------|--|------|---------------------------------|------|--------------|------|-------|------|
|                           | OBLIGACIONES Y OTROS VALORES NEGOCIABLES |      | DEUDAS CON ENTIDADES DE CRÉDITO |      | OTRAS DEUDAS |      | OBLIGACIONES Y OTROS VALORES NEGOCIABLES |      | DEUDAS CON ENTIDADES DE CRÉDITO |      | OTRAS DEUDAS |      |       |      |
|                           | 2024                                     | 2023 | 2024                            | 2023 | 2024         | 2023 | 2024                                     | 2023 | 2024                            | 2023 | 2024         | 2023 | 2024  | 2023 |
| DEUDAS A COSTE AMORTIZADO | 0,00                                     | 0,00 | 0,00                            | 0,00 | 0,00         | 0,00 | 0,00                                     | 0,00 | 0,00                            | 0,00 | 0,00         | 0,00 | 0,00  | 0,00 |
| DEUDAS A VALOR RAZONABLE  | 0,00                                     | 0,00 | 0,00                            | 0,00 | 0,00         | 0,00 | 0,00                                     | 0,00 | 0,00                            | 0,00 | 0,00         | 0,00 | 0,00  | 0,00 |
| <b>TOTAL</b>              | 0,00                                     | 0,00 | 0,00                            | 0,00 | 0,00         | 0,00 | 0,00                                     | 0,00 | 0,00                            | 0,00 | 0,00         | 0,00 | 0,00  | 0,00 |

Cód. Validación: 3MY372A6HG6WMLCTPWZ52L7N  
 Verificación: <https://antigua.sedelectronica.es/>  
 Documento firmado electrónicamente desde la plataforma esPublico Gestiona | Página 128 de 343



*11 - PASIVOS FINANCIEROS*

2. LÍNEAS DE CRÉDITO



## 11. PASIVOS FINANCIEROS

### 11.2. LÍNEAS DE CRÉDITO

No constan datos para este apartado.



Cód. Validación: 3MY372A6HG6WMLCTPWZ52L7N  
Verificación: <https://antigua.sedelectronica.es/>  
Documento firmado electrónicamente desde la plataforma esPublico Gestiona | Página 130 de 343

*11 - PASIVOS FINANCIEROS*

3. INFORMACIÓN SOBRE LOS RIESGOS  
A) RIESGO DE TIPO DE CAMBIO



## 11. PASIVOS FINANCIEROS

### 11.3. INFORMACIÓN SOBRE LOS RIESGOS DE TIPO DE CAMBIO Y DE TIPO DE INTERÉS

#### A) RIESGO DE TIPO DE CAMBIO

No constan datos para este apartado.



Cód. Validación: 3MY372A6HG6WMLCTPWZ52L7N  
Verificación: <https://antigua.sedelectronica.es/>  
Documento firmado electrónicamente desde la plataforma esPublico Gestiona | Página 132 de 343

*11 - PASIVOS FINANCIEROS*

3. INFORMACIÓN SOBRE LOS RIESGOS  
B) RIESGO DE TIPO DE INTERÉS



## 11. PASIVOS FINANCIEROS

### 11.3. INFORMACIÓN SOBRE LOS RIESGOS DE TIPO DE CAMBIO Y DE TIPO DE INTERÉS

#### B) RIESGO DE TIPO DE INTERÉS

| CLASES DE ACTIVOS FINANCIEROS            | A TIPO DE INTERÉS FIJO | A TIPO DE INTERÉS VARIABLE | TOTAL       |
|--|------------------------|----------------------------|-------------|
| OBLIGACIONES Y OTROS VALORES NEGOCIABLES | 0,00                   | 0,00                       | 0,00        |
| DEUDAS CON ENTIDADES DE CRÉDITO          | 0,00                   | 0,00                       | 0,00        |
| OTRAS DEUDAS                             | 0,00                   | 0,00                       | 0,00        |
| <b>TOTAL IMPORTE</b>                     | <b>0,00</b>            | <b>0,00</b>                | <b>0,00</b> |



Cód. Validación: 3MY372A6HG6WMLCTPWZ52L7N  
Verificación: <https://antigua.sedelectronica.es/>  
Documento firmado electrónicamente desde la plataforma esPublico Gestiona | Página 134 de 343

*11 - PASIVOS FINANCIEROS*

4. AVALES Y OTRAS GARANTÍAS CONCEDIDAS  
A) AVALES CONCEDIDOS



## 11. PASIVOS FINANCIEROS

### 11.4. AVALES Y OTRAS GARANTÍAS CONCEDIDAS

#### A) AVALES CONCEDIDOS

No constan datos para este apartado.



Cód. Validación: 3MY372A6HG6WMLCTPWZ52L7N  
Verificación: <https://antigua.sedelectronica.es/>  
Documento firmado electrónicamente desde la plataforma esPublico Gestiona | Página 136 de 343

*11 - PASIVOS FINANCIEROS*

4. AVALES Y OTRAS GARANTÍAS CONCEDIDAS  
B) AVALES EJECUTADOS



## 11. PASIVOS FINANCIEROS

### 11.4. AVALES Y OTRAS GARANTÍAS CONCEDIDAS

#### B) AVALES EJECUTADOS

No constan datos para este apartado.



Cód. Validación: 3MY372A6HG6WMLCTPWZ52L7N  
Verificación: <https://antigua.sedelectronica.es/>  
Documento firmado electrónicamente desde la plataforma esPublico Gestiona | Página 138 de 343

*11 - PASIVOS FINANCIEROS*

4. AVALES Y OTRAS GARANTÍAS CONCEDIDAS  
C) AVALES REINTEGRADOS



## 11. PASIVOS FINANCIEROS

### 11.4. AVALES Y OTRAS GARANTÍAS CONCEDIDAS

#### C) AVALES REINTEGRADOS

No constan datos para este apartado.



Cód. Validación: 3MY372A6HG6WMLCTPWZ52L7N  
Verificación: <https://antigua.sedelectronica.es/>  
Documento firmado electrónicamente desde la plataforma esPublico Gestiona | Página 140 de 343

*11 - PASIVOS FINANCIEROS*

5. OTRA INFORMACIÓN



## 11. PASIVOS FINANCIEROS

### 11.5. OTRA INFORMACIÓN

No constan datos para este apartado.



Cód. Validación: 3MY372A6HG6WMLCTPWZ52L7N  
Verificación: <https://antigua.sedelectronica.es/>  
Documento firmado electrónicamente desde la plataforma esPublico Gestiona | Página 142 de 343

## Cuenta General del Ejercicio 2024

### *12 - COBERTURAS CONTABLES*



## 12 - COBERTURAS CONTABLES

No constan datos para este apartado.



Cuenta General del Ejercicio 2024

*13 - ACTIVOS CONSTRUIDOS O ADQUIRIDOS PARA OTRAS ENTIDADES Y OTRAS EXISTENCIAS*



### 13. ACTIVOS CONSTRUIDOS O ADQUIRIDOS PARA OTRAS ENTIDADES Y OTRAS EXISTENCIAS

No constan datos para este apartado.



Cód. Validación: 3MY372A6HG6WMLCTPWZ52L7N  
Verificación: <https://antigua.sedelectronica.es/>  
Documento firmado electrónicamente desde la plataforma esPublico Gestiona | Página 146 de 343

## Cuenta General del Ejercicio 2024

### *14 - MONEDA EXTRANJERA*



*14 - MONEDA EXTRANJERA*

1. TRANSACCIONES LIQUIDADAS A LO LARGO DEL EJERCICIO



## 14. MONEDA EXTRANJERA

### 14.1. TRANSACCIONES LIQUIDADAS A LO LARGO DEL EJERCICIO

No constan datos para este apartado.



Cód. Validación: 3MY372A6HG6WMLCTPWZ52L7N  
Verificación: <https://antigua.sedelectronica.es/>  
Documento firmado electrónicamente desde la plataforma esPublico Gestiona | Página 149 de 343

*14 - MONEDA EXTRANJERA*

2. TRANSACCIONES VIVAS O PENDIENTES DE VENCIMIENTO A FIN DEL EJERCICIO



## 14. MONEDA EXTRANJERA

### 14.2. TRANSACCIONES VIVASO PENDIENTES DE VENCIMIENTO A FIN DE EJERCICIO

No constan datos para este apartado.



Cód. Validación: 3MY372A6HG6WMLCTPWZ52L7N  
Verificación: <https://antigua.sedelectronica.es/>  
Documento firmado electrónicamente desde la plataforma esPublico Gestiona | Página 151 de 343

Cuenta General del Ejercicio 2024

*15 - TRANSFERENCIAS, SUBVENCIONES Y OTROS INGRESOS Y GASTOS*



*15 - TRANSFERENCIAS, SUBVENCIONES Y OTROS INGRESOS Y GASTOS*

1. TRANSFERENCIAS Y SUBVENCIONES RECIBIDAS



## 15. TRANSFERENCIAS, SUBVENCIONES Y OTROS INGRESOS Y GASTOS

## 15.1 TRANSFERENCIAS Y SUBVENCIONES RECIBIDAS

| CARACTERÍSTICAS  | IMPORTE RECIBIDO    |                       | IMPORTE REINTEGRABLE | IMPORTE NO REINTEGRABLE | CANTIDAD IMPUTADA A RESULTADOS |                       |
|--|---------------------|-----------------------|----------------------|-------------------------|--------------------------------|-----------------------|
|  | EJERCICIO 2024      | EJERCICIOS ANTERIORES |                      |                         | EJERCICIO 2024                 | EJERCICIOS ANTERIORES |
| Participación en los Tributos del Estado   | 3.412.318,33        | 0,00                  | 0,00                 | 0,00                    | 3.412.318,33                   | 0,00                  |
| Otras transferencias corrientes de la Administración General del Estado  | 12.589,65           | 0,00                  | 0,00                 | 0,00                    | 12.589,65                      | 0,00                  |
| FONDO DE COOPERACION CON LOS AYUNTAMIENTOS   | 2.712.598,50        | 0,00                  | 0,00                 | 0,00                    | 2.712.598,50                   | 0,00                  |
| APORTACION CAC A PROGRAMAS SOCIALES  | 156.712,66          | 0,00                  | 0,00                 | 0,00                    | 156.712,66                     | 0,00                  |
| Transferencias corrientes en cumplimiento de convenios suscritos con la Comunidad Autónoma en materia de Empleo y Desarrollo local | 244.914,69          | 0,00                  | 0,00                 | 0,00                    | 244.914,69                     | 0,00                  |
| Otras subvenciones corrientes de la Administración General de la Comunidad Autónoma  | 100.684,93          | 0,00                  | 0,00                 | 0,00                    | 100.684,93                     | 0,00                  |
| APORTACIONES DEL CABILDO INSULAR DE FUERTEVENTURA  | 169.326,69          | 0,00                  | 0,00                 | 0,00                    | 169.326,69                     | 0,00                  |
| Aportación Cabildo Convenio Calidad de Vida y Dependencia 2023/2024  | 179.799,32          | 0,00                  | 0,00                 | 0,00                    | 179.799,32                     | 0,00                  |
| Aportación Cabildo a PICM (asistencia jurd téc admintrac territ)   | 252.558,97          | 0,00                  | 0,00                 | 0,00                    | 252.558,97                     | 0,00                  |
| Aportación Cabildo Convenio Fomento de Políticas Juveniles   | 7.000,00            | 0,00                  | 0,00                 | 0,00                    | 7.000,00                       | 0,00                  |
| Aportación Cabildo Feria Insular de Artesanía  | 100.000,00          | 0,00                  | 0,00                 | 0,00                    | 100.000,00                     | 0,00                  |
| De empresas privadas. Transferencias   | 128.900,05          | 0,00                  | 0,00                 | 0,00                    | 128.900,05                     | 0,00                  |
| <b>TOTAL</b>   | <b>7.477.403,79</b> | <b>0,00</b>           | <b>0,00</b>          | <b>0,00</b>             | <b>7.477.403,79</b>            | <b>0,00</b>           |

Cód. Validación: 3MY372A6HCG6WMLCTPWZ52L7N  
 Verificación: <https://antigua.sedelectronica.es>  
 Documento firmado electrónicamente desde la plataforma esPublico Gestiona | Página 154 de 343



*15 - TRANSFERENCIAS, SUBVENCIONES Y OTROS INGRESOS Y GASTOS*

2. TRANSFERENCIAS Y SUBVENCIONES CONCEDIDAS



## 15. TRANSFERENCIAS, SUBVENCIONES Y OTROS INGRESOS Y GASTOS

## 15.2 TRANSFERENCIAS Y SUBVENCIONES CONCEDIDAS

| CARACTERÍSTICAS   | NIF DEL DEUDOR | DENOMINACIÓN DEL PERCEPTOR                             | IMPORTE   | FINALIDAD  | REINTEGROS |
|---|----------------|--|-----------|--|------------|
| 123/2024 Ayuda económica para sufragar los gastos derivados de las adaptaciones de la vivienda habitual                         | ***9573**      | INES DEL CARMEN GARCIA PEÑA                            | 1.037,50  | Asistencia social primaria. OTRAS AYUDAS A FAMILIAS      | 0,00       |
| 8113/2023 Ayuda económica para ayudar a sufragar los gastos derivados del pago de dos meses de alquiler de la vivienda habitual | ***4027**      | MARIA POSSAMAI   | 700,00    | Asistencia social primaria. OTRAS AYUDAS A FAMILIAS      | 0,00       |
| 8112/2023 AYUDA ECONÓMICA PARA LA COMPRA DE ALIMENTOS Y PRODUCTOS DE PRIMERA NECESIDAD  | ***4027**      | MARIA POSSAMAI   | 450,00    | Asistencia social primaria. OTRAS AYUDAS A FAMILIAS      | 0,00       |
| 163/2024 SUBVENCIONES EN MATERIA DE DEPORTE ANUALIDAD 2024  | ***9014**      | HERNANDEZ ACOSTA ANIBAL                                | 3.800,00  | Promoción y fomento del deporte. OTRAS AYUDAS A FAMILIAS | 0,00       |
| 163/2024 SUBVENCIONES EN MATERIA DE DEPORTE ANUALIDAD 2024  | ***9004**      | JONATHAN HERNANDEZ AVILA                               | 1.200,00  | Promoción y fomento del deporte. OTRAS AYUDAS A FAMILIAS | 0,00       |
| 163/2024 SUBVENCIONES EN MATERIA DE DEPORTE ANUALIDAD 2024  | ***0521**      | SOCIEDAD DE CAZADORES DE FUERTEVENTURA                 | 5.566,71  | Promoción y fomento del deporte. OTRAS AYUDAS A FAMILIAS | 944,76     |
| 163/2024 SUBVENCIONES EN MATERIA DE DEPORTE ANUALIDAD 2024  | ***1598**      | CLUB DEPORTIVO NAGO                                    | 4.500,00  | Promoción y fomento del deporte. OTRAS AYUDAS A FAMILIAS | 0,00       |
| 163/2024 SUBVENCIONES EN MATERIA DE DEPORTE ANUALIDAD 2024  | ***1135**      | CLUB DEPORTIVO BADMINTON TIGUANEJE                     | 6.246,02  | Promoción y fomento del deporte. OTRAS AYUDAS A FAMILIAS | 57,60      |
| 163/2024 SUBVENCIONES EN MATERIA DE DEPORTE ANUALIDAD 2024  | ***1827**      | CLUB DEPORTIVO SAN CRISPIN                             | 5.996,82  | Promoción y fomento del deporte. OTRAS AYUDAS A FAMILIAS | 0,00       |
| 163/2024 SUBVENCIONES EN MATERIA DE DEPORTE ANUALIDAD 2024  | ***3462**      | ASOCIACIÓN CULTURAL JUEGO DEL PALO CANARIO MAHO        | 6.300,00  | Promoción y fomento del deporte. OTRAS AYUDAS A FAMILIAS | 2.882,60   |
| 163/2024 SUBVENCIONES EN MATERIA DE DEPORTE ANUALIDAD 2024  | ***8683**      | CLUB DEPORTIVO TAMOBASKET                              | 5.550,00  | Promoción y fomento del deporte. OTRAS AYUDAS A FAMILIAS | 23,05      |
| 163/2024 SUBVENCIONES EN MATERIA DE DEPORTE ANUALIDAD 2024  | ***3482**      | CLUB DEPORTIVO DE ACTIVIDADES SUBACUÁTICAS FUERTEBUCEO | 5.138,50  | Promoción y fomento del deporte. OTRAS AYUDAS A FAMILIAS | 31,04      |
| 163/2024 SUBVENCIONES EN MATERIA DE DEPORTE ANUALIDAD 2024  | ***1380**      | CLUB DEPORTIVO ATLETICO BALOMPEDICA ISLA TRANQUILA     | 58.209,02 | Promoción y fomento del deporte. OTRAS AYUDAS A FAMILIAS | 0,00       |
| 163/2024 SUBVENCIONES EN MATERIA DE DEPORTE ANUALIDAD 2024  | ***5490**      | CLUB DEPORTIVO ADAY FIGHT                              | 5.031,45  | Promoción y fomento del deporte. OTRAS AYUDAS A FAMILIAS | 470,66     |
| 163/2024 SUBVENCIONES EN MATERIA DE DEPORTE ANUALIDAD 2024  | ***4279**      | CLUB DE FUTBOL SALA LOS ALARES                         | 15.530,18 | Promoción y fomento del deporte. OTRAS AYUDAS A FAMILIAS | 387,09     |
| 163/2024 SUBVENCIONES EN MATERIA DE DEPORTE ANUALIDAD 2024  | ***2706**      | CLUB DEPORTIVO TIBIABIN ECIRA                          | 2.649,38  | Promoción y fomento del deporte. OTRAS AYUDAS A FAMILIAS | 0,00       |
| 163/2024 SUBVENCIONES EN MATERIA DE DEPORTE ANUALIDAD 2024  | ***4802**      | SOCIEDAD DE CAZADORES UNION DE ANTIGUA                 | 6.958,39  | Promoción y fomento del deporte. OTRAS AYUDAS A FAMILIAS | 0,00       |
| 163/2024 SUBVENCIONES EN MATERIA DE DEPORTE ANUALIDAD 2024  | ***4193**      | CLUB DEPORTIVO MAHOKAYAC                               | 630,74    | Promoción y fomento del deporte. OTRAS AYUDAS A FAMILIAS | 0,00       |
| 163/2024 SUBVENCIONES EN MATERIA DE DEPORTE ANUALIDAD 2024  | ***2588**      | ESCUELA DE ATLETISMO MORRO JABLE                       | 1.677,00  | Promoción y fomento del deporte. OTRAS AYUDAS A FAMILIAS | 0,00       |
| 163/2024 SUBVENCIONES EN MATERIA DE DEPORTE ANUALIDAD 2024  | ***1361**      | CLUB DE REMO TXAMPA DE ANTIGUA                         | 4.570,52  | Promoción y fomento del deporte. OTRAS AYUDAS A FAMILIAS | 0,00       |
| 163/2024 SUBVENCIONES EN MATERIA DE DEPORTE ANUALIDAD 2024  | ***5796**      | CLUB DEPORTIVO MAS EVENTOS                             | 2.107,05  | Promoción y fomento del deporte. OTRAS AYUDAS A FAMILIAS | 0,00       |
| 163/2024 SUBVENCIONES EN MATERIA DE DEPORTE ANUALIDAD 2024  | ***3390**      | BLAS CARMELO SANCHEZ SANTANA                           | 2.997,46  | Promoción y fomento del deporte. OTRAS AYUDAS A FAMILIAS | 0,00       |

Cód. Validación: 3NY37246HCG3MM1CTPWZ52L7N  
Verificación: <https://antigua.sedelectronica.es>  
Documento firmado electrónicamente desde la plataforma esPublico Gestiona | Página 156 de 343



## 15. TRANSFERENCIAS, SUBVENCIONES Y OTROS INGRESOS Y GASTOS

## 15.2 TRANSFERENCIAS Y SUBVENCIONES CONCEDIDAS

| CARACTERÍSTICAS  | NIF DEL DEUDOR | DENOMINACIÓN DEL PERCEPTOR                  | IMPORTE   | FINALIDAD   | REINTEGROS |
|--|----------------|---|-----------|---|------------|
| 163/2024 SUBVENCIONES EN MATERIA DE DEPORTE ANUALIDAD 2024         | ***3367**      | JOSE ANTONIO HERNANDEZ OJEDA                | 2.365,00  | Promoción y fomento del deporte. OTRAS AYUDAS A FAMILIAS                                    | 0,00       |
| 163/2024 SUBVENCIONES EN MATERIA DE DEPORTE ANUALIDAD 2024         | ***3538**      | OLIVER ALBERTO ESPINEL                      | 1.600,00  | Promoción y fomento del deporte. OTRAS AYUDAS A FAMILIAS                                    | 280,00     |
| 163/2024 SUBVENCIONES EN MATERIA DE DEPORTE ANUALIDAD 2024         | ***3805**      | ZAYRA AGUIAR SOSA                           | 1.325,00  | Promoción y fomento del deporte. OTRAS AYUDAS A FAMILIAS                                    | 15,24      |
| 163/2024 SUBVENCIONES EN MATERIA DE DEPORTE ANUALIDAD 2024         | ***0819**      | ANNA REBECCA PERSSON ALBERTO                | 1.430,00  | Promoción y fomento del deporte. OTRAS AYUDAS A FAMILIAS                                    | 775,43     |
| 163/2024 SUBVENCIONES EN MATERIA DE DEPORTE ANUALIDAD 2024         | ***9579**      | ALEJANDRO REYEROS MEDINA                    | 985,43    | Promoción y fomento del deporte. OTRAS AYUDAS A FAMILIAS                                    | 0,00       |
| 163/2024 SUBVENCIONES EN MATERIA DE DEPORTE ANUALIDAD 2024         | ***6864**      | CLUB DEPORTIVO ENTERREGADOS                 | 6.423,13  | Promoción y fomento del deporte. OTRAS AYUDAS A FAMILIAS                                    | 0,00       |
| 163/2024 SUBVENCIONES EN MATERIA DE DEPORTE ANUALIDAD 2024         | ***8391**      | CLUB DEPORTIVO LOS CACHARROS DE ANTIGUA     | 2.704,00  | Promoción y fomento del deporte. OTRAS AYUDAS A FAMILIAS                                    | 0,00       |
| 163/2024 SUBVENCIONES EN MATERIA DE DEPORTE ANUALIDAD 2024         | ***8311**      | CLUB DEPORTIVO KIMTE 'S FUERTEVENTURA       | 6.605,78  | Promoción y fomento del deporte. OTRAS AYUDAS A FAMILIAS                                    | 6.605,78   |
| 163/2024 SUBVENCIONES EN MATERIA DE DEPORTE ANUALIDAD 2024         | ***7399**      | C.D.DE LA ASOC. ACROBACIAS AEREAS DEL REVES | 5.107,05  | Promoción y fomento del deporte. OTRAS AYUDAS A FAMILIAS                                    | 3.653,62   |
| 163/2024 SUBVENCIONES EN MATERIA DE DEPORTE ANUALIDAD 2024         | ***3710**      | RUBEN PEREZ DARIAS                          | 1.745,00  | Promoción y fomento del deporte. OTRAS AYUDAS A FAMILIAS                                    | 0,00       |
| 5129/2023. Subvenciones en materia de Agricultura (anualidad 2023) | ***8939**      | FRANCISCO LASSO CRUZ                        | 2.084,22  | Otras actuaciones en agricultura, ganadería y pesca. OTRAS SUBVENCIONES A EMPRESAS PRIVADAS | 0,00       |
| 5129/2023. Subvenciones en materia de Agricultura (anualidad 2023) | ***8984**      | PADRON GARCIA, JOSE JUAN                    | 11.375,52 | Otras actuaciones en agricultura, ganadería y pesca. OTRAS SUBVENCIONES A EMPRESAS PRIVADAS | 0,00       |
| 5129/2023. Subvenciones en materia de Agricultura (anualidad 2023) | ***7542**      | VILLALOBOS VEGA, JOSE MARIA                 | 4.056,44  | Otras actuaciones en agricultura, ganadería y pesca. OTRAS SUBVENCIONES A EMPRESAS PRIVADAS | 0,00       |
| 5129/2023. Subvenciones en materia de Agricultura (anualidad 2023) | ***2599**      | ROQUE CABRERA MENDEZ                        | 7.052,17  | Otras actuaciones en agricultura, ganadería y pesca. OTRAS SUBVENCIONES A EMPRESAS PRIVADAS | 0,00       |
| 5129/2023. Subvenciones en materia de Ganadería (anualidad 2023)   | ***0547**      | CARMEN ELISA CIFUENTES OSORIO               | 4.330,82  | Otras actuaciones en agricultura, ganadería y pesca. OTRAS SUBVENCIONES A EMPRESAS PRIVADAS | 0,00       |
| 5129/2023. Subvenciones en materia de Ganadería (anualidad 2023)   | ***3192**      | CASA DEL QUESO CABRERA PEREZ S.L.           | 4.522,49  | Otras actuaciones en agricultura, ganadería y pesca. OTRAS SUBVENCIONES A EMPRESAS PRIVADAS | 0,00       |
| 5129/2023. Subvenciones en materia de Ganadería (anualidad 2023)   | ***8308**      | JOSE EMILIANO PERDOMO SOTO                  | 5.795,19  | Otras actuaciones en agricultura, ganadería y pesca. OTRAS SUBVENCIONES A EMPRESAS PRIVADAS | 0,00       |



## 15. TRANSFERENCIAS, SUBVENCIONES Y OTROS INGRESOS Y GASTOS

## 15.2 TRANSFERENCIAS Y SUBVENCIONES CONCEDIDAS

| CARACTERÍSTICAS  | NIF DEL DEUDOR | DENOMINACIÓN DEL PERCEPTOR                             | IMPORTE   | FINALIDAD  | REINTEGROS |
|--|----------------|--|-----------|--|------------|
| 5129/2023. Subvenciones en materia de Ganadería (anualidad 2023) | ***8236**      | ANTONIO JOSE ORTEGA RODRIGUEZ                          | 13.075,50 | Otras actuaciones een agricultura, ganadería y pesca. OTRAS SUBVENCIONES A EMPRESAS PRIVADAS | 0,00       |
| 5129/2023. Subvenciones en materia de Ganadería (anualidad 2023) | ***2872**      | ALFREDO JESUS PERDOMO HERNANDEZ                        | 8.936,25  | Otras actuaciones een agricultura, ganadería y pesca. OTRAS SUBVENCIONES A EMPRESAS PRIVADAS | 0,00       |
| 5129/2023. Subvenciones en materia de Ganadería (anualidad 2023) | ***8660**      | MARIA ISABEL MEDEROS CHOCHO                            | 11.233,43 | Otras actuaciones een agricultura, ganadería y pesca. OTRAS SUBVENCIONES A EMPRESAS PRIVADAS | 0,00       |
| 5129/2023. Subvenciones en materia de Ganadería (anualidad 2023) | ***2501**      | CABRERA PEÑA,ROQUE                                     | 3.967,11  | Otras actuaciones een agricultura, ganadería y pesca. OTRAS SUBVENCIONES A EMPRESAS PRIVADAS | 0,00       |
| 5129/2023. Subvenciones en materia de Ganadería (anualidad 2023) | ***3636**      | JOSE ANTONIO CABRERA HERNANDEZ                         | 2.883,70  | Otras actuaciones een agricultura, ganadería y pesca. OTRAS SUBVENCIONES A EMPRESAS PRIVADAS | 0,00       |
| 5129/2023. Subvenciones en materia de Ganadería (anualidad 2023) | ***7268**      | CUADRAS DE LA SOLANA SL                                | 5.379,42  | Otras actuaciones een agricultura, ganadería y pesca. OTRAS SUBVENCIONES A EMPRESAS PRIVADAS | 0,00       |
| 5129/2023. Subvenciones en materia de Ganadería (anualidad 2023) | ***8885**      | JOSE VICENTE SAN BLAS RODRIGUEZ                        | 5.798,00  | Otras actuaciones een agricultura, ganadería y pesca. OTRAS SUBVENCIONES A EMPRESAS PRIVADAS | 0,00       |
| 5129/2023. Subvenciones en materia de Ganadería (anualidad 2023) | ***2891**      | VALSEPORK, SL  | 20.840,65 | Otras actuaciones een agricultura, ganadería y pesca. OTRAS SUBVENCIONES A EMPRESAS PRIVADAS | 0,00       |
| 5129/2023. Subvenciones en materia de Ganadería (anualidad 2023) | ***3463**      | ASOC THE ANIMAL ACADEMY - REFUGIO ANIMAL FUERTEVENTURA | 1.451,57  | Otras actuaciones een agricultura, ganadería y pesca. OTRAS SUBVENCIONES A EMPRESAS PRIVADAS | 0,00       |
| 5129/2023. Subvenciones en materia de Ganadería (anualidad 2023) | ***2426**      | ASOCIACIÓN GANADEROS MANCOMUN DE ANTIGUA               | 9.000,00  | Otras actuaciones een agricultura, ganadería y pesca. OTRAS SUBVENCIONES A EMPRESAS PRIVADAS | 0,00       |
| 5129/2023. Subvenciones en materia de Pesca (anualidad 2023)     | ***2557**      | PEREZ PEREZ JACINTO                                    | 2.500,00  | Otras actuaciones een agricultura, ganadería y pesca. OTRAS SUBVENCIONES A EMPRESAS PRIVADAS | 0,00       |
| 5129/2023. Subvenciones en materia de Pesca (anualidad 2023)     | ***2557**      | PEREZ PEREZ JACINTO                                    | 635,95    | Otras actuaciones een agricultura, ganadería y pesca. OTRAS SUBVENCIONES A EMPRESAS PRIVADAS | 0,00       |



Código de Verificación: 3MY372A6HCG63WMLCTPWZ52L7N  
 Verificación: <https://antigua.sedelectronica.es>  
 Documento firmado electrónicamente desde la plataforma esPublico Gestiona

## 15. TRANSFERENCIAS, SUBVENCIONES Y OTROS INGRESOS Y GASTOS

## 15.2 TRANSFERENCIAS Y SUBVENCIONES CONCEDIDAS

| CARACTERÍSTICAS  | NIF DEL DEUDOR | DENOMINACIÓN DEL PERCEPTOR                      | IMPORTE  | FINALIDAD   | REINTEGROS |
|--|----------------|---|----------|---|------------|
| 5129/2023. Subvenciones en materia de Pesca (anualidad 2023)   | ***9031**      | PEREZ CABRERA,TOMAS                             | 2.500,00 | Otras actuaciones en agricultura, ganadería y pesca. OTRAS SUBVENCIONES A EMPRESAS PRIVADAS       | 0,00       |
| 5129/2023. Subvenciones en materia de Pesca (anualidad 2023)   | ***9031**      | PEREZ CABRERA,TOMAS                             | 2.500,00 | Otras actuaciones en agricultura, ganadería y pesca. OTRAS SUBVENCIONES A EMPRESAS PRIVADAS       | 0,00       |
| 5129/2023. Subvenciones en materia de Ganadería (anualidad 2023)   | ***3174**      | ANTONIA ARMAS ROMERO                            | 5.080,91 | Otras actuaciones en agricultura, ganadería y pesca. OTRAS SUBVENCIONES A EMPRESAS PRIVADAS       | 0,00       |
| 388/2024 AYUDA ECONÓMICA PARA LA COMPRA DE ALIMENTOS Y PRODUCTOS DE PRIMERA NECESIDAD  | ***2871**      | AINGELDA ANNA NAVA                              | 300,00   | Asistencia social primaria. OTRAS AYUDAS A FAMILIAS   | 0,00       |
| 494/2024 AYUDA ECONÓMICA PARA LA COMPRA DE ALIMENTOS Y PRODUCTOS DE PRIMERA NECESIDAD  | ***4247**      | JASBIR SINGH                                    | 300,00   | Asistencia social primaria. OTRAS AYUDAS A FAMILIAS   | 0,00       |
| 634/2024 AYUDA ECONÓMICA PARA LA COMPRA DE ALIMENTOS Y PRODUCTOS DE PRIMERA NECESIDAD  | ***9959**      | BRAHIM IGOUTI                                   | 600,00   | Asistencia social primaria. OTRAS AYUDAS A FAMILIAS   | 0,00       |
| 636/2024 AYUDA ECONÓMICA PARA LA COMPRA DE ALIMENTOS Y PRODUCTOS DE PRIMERA NECESIDAD  | ***2189**      | SAMIRA LAMHAMDI                                 | 150,00   | Asistencia social primaria. OTRAS AYUDAS A FAMILIAS   | 0,00       |
| 637/2024 ayuda económica para ayudar a sufragar los gastos derivados del pago de dos meses de alquiler de la vivienda habitual     | ***2189**      | SAMIRA LAMHAMDI                                 | 700,00   | Asistencia social primaria. OTRAS AYUDAS A FAMILIAS   | 0,00       |
| 1001/2024 ayuda económica para ayudar a sufragar los gastos derivados de la adquisición de prótesis auditivas                      | ***5363**      | ANTONIO MATIAS CARDONA HERNANDEZ                | 450,00   | Asistencia social primaria. OTRAS AYUDAS A FAMILIAS   | 0,00       |
| 1102/2024 AYUDA ECONÓMICA PARA LA COMPRA DE ALIMENTOS Y PRODUCTOS DE PRIMERA NECESIDAD   | ***0715**      | LIUDMILA VOLKOVA                                | 900,00   | Asistencia social primaria. OTRAS AYUDAS A FAMILIAS   | 0,00       |
| 904/2024 Ayuda económica para ayudar a sufragar los gastos derivados de la adquisición de prótesis auditivas                       | ***4303**      | BALDOMERO MANUEL VILLAR HERNANDEZ               | 460,00   | Asistencia social primaria. OTRAS AYUDAS A FAMILIAS   | 0,00       |
| 920/2024 AYUDA ECONÓMICA PARA LA COMPRA DE ALIMENTOS Y PRODUCTOS DE PRIMERA NECESIDAD  | ***3616**      | NDIAYE ROKHAYA                                  | 600,00   | Asistencia social primaria. OTRAS AYUDAS A FAMILIAS   | 0,00       |
| 922/2024 ayuda económica para ayudar a sufragar los gastos derivados del pago de dos meses de alquiler de la vivienda habitual     | ***3616**      | NDIAYE ROKHAYA                                  | 800,00   | Asistencia social primaria. OTRAS AYUDAS A FAMILIAS   | 0,00       |
| 6917/2023 AYUDA ECONÓMICA PARA LA COMPRA DE ALIMENTOS Y PRODUCTOS DE PRIMERA NECESIDAD   | ***3347**      | ZOUHRA IRCHAD                                   | 300,00   | Asistencia social primaria. OTRAS AYUDAS A FAMILIAS   | 0,00       |
| 1028/2024 Cuota societaria ordinaria anual de la Asociación de Municipios Turísticos de Canarias (AMTC)                            | ***2878**      | ASOCIACION DE MUNICIPIOS TURISTICOS DE CANARIAS | 5.000,00 | Información y promoción turística APORTACION A LA ASOCIACION DE MUNICIPIOS TURISTICOS DE CANARIAS | 0,00       |
| 5195/2023. Ayuda económica para ayudar a sufragar los gastos derivados de la compra de alimentos y productos de primera necesidad. | ***5190**      | MARIA SENAIDA HERNANDEZ MACHIN                  | 750,00   | Asistencia social primaria. OTRAS AYUDAS A FAMILIAS   | 0,00       |
| 5305/2023. Ayuda económica para ayudar a sufragar los gastos derivados de la compra de alimentos y productos de primera necesidad. | ***2878**      | NOELIA LUCIA CABRERA HERNANDEZ                  | 600,00   | Asistencia social primaria. OTRAS AYUDAS A FAMILIAS   | 0,00       |
| 4635/2023. Ayuda económica para ayudar a sufragar los gastos derivados de la compra de alimentos y productos de primera necesidad. | ***7755**      | STEFFEN SPPINGER                                | 600,00   | Asistencia social primaria. OTRAS AYUDAS A FAMILIAS   | 0,00       |
| 4480/2023 AYUDA ECONÓMICA PARA LA COMPRA DE ALIMENTOS Y PRODUCTOS DE PRIMERA NECESIDAD   | ***5184**      | HAYATBOUKHRISSE                                 | 750,00   | Asistencia social primaria. OTRAS AYUDAS A FAMILIAS   | 0,00       |
| 5385/2023. Ayuda económica para ayudar a sufragar los gastos derivados de la compra de alimentos y productos de primera necesidad. | ***9158**      | PEÑA HERNANDEZ M. MILAGROSA                     | 600,00   | Asistencia social primaria. OTRAS AYUDAS A FAMILIAS   | 0,00       |



Código de Verificación: 3MY372A8HG66WMLCTPMZ52L7N  
 Verificación: [https://antigua.sedelectronica.es/Documentos/In/medio\\_electronicamente\\_desde\\_la\\_plataforma\\_esPublico\\_Gestional/Página\\_158\\_de\\_348](https://antigua.sedelectronica.es/Documentos/In/medio_electronicamente_desde_la_plataforma_esPublico_Gestional/Página_158_de_348)

## 15. TRANSFERENCIAS, SUBVENCIONES Y OTROS INGRESOS Y GASTOS

## 15.2 TRANSFERENCIAS Y SUBVENCIONES CONCEDIDAS

| CARACTERÍSTICAS  | NIF DEL DEUDOR | DENOMINACIÓN DEL PERCEPTOR          | IMPORTE  | FINALIDAD   | REINTEGROS |
|--|----------------|-------------------------------------|----------|---|------------|
| 5246/2023. Ayuda económica para ayudar a sufragar los gastos derivados de la compra de alimentos y productos de primera necesidad. | ***8193**      | ANTIGUA MARIA CASTILLO GALVAN       | 600,00   | Asistencia social primaria. OTRAS AYUDAS A FAMILIAS | 0,00       |
| 5578/2023 AYUDA ECONÓMICA PARA LA COMPRA DE ALIMENTOS Y PRODUCTOS DE PRIMERA NECESIDAD   | ***4738**      | SABINA LOPEZ HERNANDEZ              | 600,00   | Asistencia social primaria. OTRAS AYUDAS A FAMILIAS | 0,00       |
| 5826/2023 AYUDA ECONÓMICA PARA LA COMPRA DE ALIMENTOS Y PRODUCTOS DE PRIMERA NECESIDAD   | ***8800**      | ENRIQUE BARRIOS HERNANDEZ           | 600,00   | Asistencia social primaria. OTRAS AYUDAS A FAMILIAS | 0,00       |
| 5504/2023 AYUDA ECONÓMICA PARA LA COMPRA DE ALIMENTOS Y PRODUCTOS DE PRIMERA NECESIDAD   | ***4605**      | MARIA CARMEN FRANQUELLI CABRERA     | 600,00   | Asistencia social primaria. OTRAS AYUDAS A FAMILIAS | 0,00       |
| 5220/2023. Ayuda económica para ayudar a sufragar los gastos derivados de la compra de alimentos y productos de primera necesidad. | ***4806**      | MARYEM MOURCHID                     | 600,00   | Asistencia social primaria. OTRAS AYUDAS A FAMILIAS | 0,00       |
| 3848/2023 AYUDA ECONÓMICA PARA LA COMPRA DE ALIMENTOS Y PRODUCTOS DE PRIMERA NECESIDAD   | ***5926**      | YOLANDA MEJUTO RIOS                 | 600,00   | Asistencia social primaria. OTRAS AYUDAS A FAMILIAS | 0,00       |
| 4323/2023 AYUDA ECONÓMICA PARA LA COMPRA DE ALIMENTOS Y PRODUCTOS DE PRIMERA NECESIDAD   | ***6794**      | LUZ MAGNOLIA ARIAS ISAZA            | 600,00   | Asistencia social primaria. OTRAS AYUDAS A FAMILIAS | 0,00       |
| 4617/2023. Ayuda económica para ayudar a sufragar los gastos derivados de la compra de alimentos y productos de primera necesidad. | ***0106**      | MARIA SIRE DORTA DOMINGUEZ          | 600,00   | Asistencia social primaria. OTRAS AYUDAS A FAMILIAS | 0,00       |
| 5250/2023. Ayuda económica para ayudar a sufragar los gastos derivados de la compra de alimentos y productos de primera necesidad. | ***2194**      | MARCO ANTONIO CABRERA SANTANA       | 600,00   | Asistencia social primaria. OTRAS AYUDAS A FAMILIAS | 0,00       |
| 5490/2023. Ayuda económica para ayudar a sufragar los gastos derivados de la compra de alimentos y productos de primera necesidad. | ***3389**      | CARMELO SOTO HERNANDEZ              | 600,00   | Asistencia social primaria. OTRAS AYUDAS A FAMILIAS | 0,00       |
| 4327/2023 AYUDA ECONÓMICA PARA LA COMPRA DE ALIMENTOS Y PRODUCTOS DE PRIMERA NECESIDAD   | ***1245        | LARITZA DE LA CARIDAD ROQUE FROMETA | 750,00   | Asistencia social primaria. OTRAS AYUDAS A FAMILIAS | 0,00       |
| 633/2024 AYUDA ECONÓMICA PARA LA COMPRA DE ALIMENTOS Y PRODUCTOS DE PRIMERA NECESIDAD  | ***2434**      | ODALYS ACEVEDO GONZALEZ             | 450,00   | Asistencia social primaria. OTRAS AYUDAS A FAMILIAS | 0,00       |
| 1264/2024 AYUDA ECONÓMICA PARA LA COMPRA DE ALIMENTOS Y PRODUCTOS DE PRIMERA NECESIDAD   | ***8245**      | DARIA KATARRZYNA BUSSOLD            | 900,00   | Asistencia social primaria. OTRAS AYUDAS A FAMILIAS | 0,00       |
| 1265/2024 ayuda económica, como medida de apoyo, para hacer frente al pago de seis cuotas de comedor escolar                       | ***8245**      | DARIA KATARRZYNA BUSSOLD            | 240,00   | Asistencia social primaria. OTRAS AYUDAS A FAMILIAS | 0,00       |
| 1103/2024 Ayuda económica para hacer frente al pago de casi dos mensualidades del alquiler de su vivienda                          | ***7116        | ALDRIN MANFRU PEREZ                 | 800,00   | Asistencia social primaria. OTRAS AYUDAS A FAMILIAS | 0,00       |
| 1478/2024 Ayuda económica para ayudar a sufragar los gastos derivados de la adquisición de prótesis dental                         | ***7518**      | HILDELISA CASTRO LOPEZ              | 424,94   | Asistencia social primaria. OTRAS AYUDAS A FAMILIAS | 0,00       |
| 7934/2023 AYUDA ECONÓMICA PARA LA COMPRA DE ALIMENTOS Y PRODUCTOS DE PRIMERA NECESIDAD   | ***6917**      | JOSE CRISTINO VALENCIA ARENCIBIA    | 300,00   | Asistencia social primaria. OTRAS AYUDAS A FAMILIAS | 0,00       |
| 7350/2023 AYUDA ECONÓMICA PARA LA COMPRA DE ALIMENTOS Y PRODUCTOS DE PRIMERA NECESIDAD   | ***7528**      | ABOUKHAIR RABIAA                    | 600,00   | Asistencia social primaria. OTRAS AYUDAS A FAMILIAS | 0,00       |
| 7040/2023 AYUDA ECONÓMICA PARA LA COMPRA DE ALIMENTOS Y PRODUCTOS DE PRIMERA NECESIDAD   | ***2545**      | TERESA DE LA GRACIA DIAZ CABRERA    | 600,00   | Asistencia social primaria. OTRAS AYUDAS A FAMILIAS | 0,00       |
| 5425/2023 AYUDA ECONÓMICA PARA LA COMPRA DE ALIMENTOS Y PRODUCTOS DE PRIMERA NECESIDAD   | ***8511**      | JUAN CABRERA AVILA                  | 600,00   | Asistencia social primaria. OTRAS AYUDAS A FAMILIAS | 0,00       |
| 6996/2023 AYUDA ECONÓMICA PARA LA COMPRA DE ALIMENTOS Y PRODUCTOS DE PRIMERA NECESIDAD   | ***9344**      | ANGELES ZULEIMA SUAREZ RAMIREZ      | 450,00   | Asistencia social primaria. OTRAS AYUDAS A FAMILIAS | 0,00       |
| 1867/2024 AYUDA ECONÓMICA PARA AYUDAR A SUFRAGAR LOS GASTOS DERIVADOS DE LA ADQUISICIÓN DE PRÓTESIS AUDITIVAS                      | ***0912**      | GIOVANNI MONTANO                    | 1.597,50 | Asistencia social primaria. OTRAS AYUDAS A FAMILIAS | 0,00       |
| 1751/2024 Ayuda económica para hacer frente al pago de dos mensualidades del alquiler de su vivienda                               | ***0552**      | DAHER GONZALEZ MORALES              | 1.100,00 | Asistencia social primaria. OTRAS AYUDAS A FAMILIAS | 0,00       |
| 2073/2024 AYUDA ECONÓMICA PARA LA COMPRA DE ALIMENTOS Y PRODUCTOS DE PRIMERA NECESIDAD   | ***5827**      | MONICA SECKAROVA                    | 675,00   | Asistencia social primaria. OTRAS AYUDAS A FAMILIAS | 0,00       |



Cód. Validación: 3NY37246HCG3MM1CTPWZ52L7N  
 Verificación: <https://antigua.sedelectronica.es>  
 Documento firmado electrónicamente desde la plataforma esPublico Gestiona | Página 169 de 343

## 15. TRANSFERENCIAS, SUBVENCIONES Y OTROS INGRESOS Y GASTOS

## 15.2 TRANSFERENCIAS Y SUBVENCIONES CONCEDIDAS

| CARACTERÍSTICAS   | NIF DEL DEUDOR | DENOMINACIÓN DEL PERCEPTOR          | IMPORTE | FINALIDAD   | REINTEGROS |
|---|----------------|-------------------------------------|---------|---|------------|
| 2069/2024 AYUDA ECONÓMICA PARA LA COMPRA DE ALIMENTOS Y PRODUCTOS DE PRIMERA NECESIDAD  | ***5458**      | OMAR DE LOS REYES PEREZ RAMIREZ     | 300,00  | Asistencia social primaria. OTRAS AYUDAS A FAMILIAS | 0,00       |
| 1440/2024 AYUDA ECONÓMICA PARA LA COMPRA DE ALIMENTOS Y PRODUCTOS DE PRIMERA NECESIDAD  | ***1310**      | SONIA FLORES OSUNA                  | 600,00  | Asistencia social primaria. OTRAS AYUDAS A FAMILIAS | 0,00       |
| 1499/2024 Ayuda económica para ayudar a sufragar los gastos derivados de la adquisición de gafas graduadas                                  | ***8246**      | MELO SANTANA, JOSEFINA              | 94,50   | Asistencia social primaria. OTRAS AYUDAS A FAMILIAS | 0,00       |
| 1498/2024 AYUDA ECONÓMICA PARA LA COMPRA DE ALIMENTOS Y PRODUCTOS DE PRIMERA NECESIDAD  | ***8246**      | MELO SANTANA, JOSEFINA              | 600,00  | Asistencia social primaria. OTRAS AYUDAS A FAMILIAS | 0,00       |
| 2251/2024 ayuda económica para ayudar a sufragar los gastos derivados de la adquisición de prótesis dental                                  | ***1560**      | SONIA OSUNA HERRERA                 | 689,00  | Asistencia social primaria. OTRAS AYUDAS A FAMILIAS | 0,00       |
| 2257/2024 AYUDA ECONÓMICA PARA LA COMPRA DE ALIMENTOS Y PRODUCTOS DE PRIMERA NECESIDAD  | ***3657**      | ABDELHAY NOUHHAIDI                  | 300,00  | Asistencia social primaria. OTRAS AYUDAS A FAMILIAS | 0,00       |
| 2323/2024 AYUDA ECONÓMICA PARA LA COMPRA DE ALIMENTOS Y PRODUCTOS DE PRIMERA NECESIDAD  | ***1329**      | FATIMA CASTELLANO SANCHEZ           | 600,00  | Asistencia social primaria. OTRAS AYUDAS A FAMILIAS | 0,00       |
| 1644/2024 ayuda económica para hacer frente al pago de las deudas derivadas del consumo de energía eléctrica y suministro de agua corriente | ***4604**      | JUAN JOSE AFONSO GARCIA             | 200,00  | Asistencia social primaria. OTRAS AYUDAS A FAMILIAS | 0,00       |
| 1643/2024 AYUDA ECONÓMICA PARA LA COMPRA DE ALIMENTOS Y PRODUCTOS DE PRIMERA NECESIDAD  | ***4604**      | JUAN JOSE AFONSO GARCIA             | 675,00  | Asistencia social primaria. OTRAS AYUDAS A FAMILIAS | 0,00       |
| 2327/2024 AYUDA ECONÓMICA PARA LA COMPRA DE ALIMENTOS Y PRODUCTOS DE PRIMERA NECESIDAD  | ***6240**      | MARIA CATHAYSADEL PINO QUINTANA     | 600,00  | Asistencia social primaria. OTRAS AYUDAS A FAMILIAS | 0,00       |
| 2347/2024 AYUDA ECONÓMICA PARA LA COMPRA DE ALIMENTOS Y PRODUCTOS DE PRIMERA NECESIDAD  | ***1245        | LARITZA DE LA CARIDAD ROQUE FROMETA | 750,00  | Asistencia social primaria. OTRAS AYUDAS A FAMILIAS | 0,00       |
| 673/2024 AYUDA ECONÓMICA PARA LA COMPRA DE ALIMENTOS Y PRODUCTOS DE PRIMERA NECESIDAD   | ***0492**      | RAMIREZ GARCIA JOSE LUIS            | 300,00  | Asistencia social primaria. OTRAS AYUDAS A FAMILIAS | 0,00       |
| 6205/2023 AYUDA ECONÓMICA PARA LA COMPRA DE ALIMENTOS Y PRODUCTOS DE PRIMERA NECESIDAD  | ***3177**      | MILAN HLAVICA                       | 600,00  | Asistencia social primaria. OTRAS AYUDAS A FAMILIAS | 0,00       |
| 7457/2023 AYUDA ECONÓMICA PARA LA COMPRA DE ALIMENTOS Y PRODUCTOS DE PRIMERA NECESIDAD  | ***8237**      | FRANQUIZ GARCIA, ANTIGUA            | 600,00  | Asistencia social primaria. OTRAS AYUDAS A FAMILIAS | 0,00       |
| 5668/2023 AYUDA ECONÓMICA PARA LA COMPRA DE ALIMENTOS Y PRODUCTOS DE PRIMERA NECESIDAD  | ***1447**      | SALKA ASKARANE CHAIHAB              | 600,00  | Asistencia social primaria. OTRAS AYUDAS A FAMILIAS | 0,00       |
| 7854/2023 AYUDA ECONÓMICA PARA LA COMPRA DE ALIMENTOS Y PRODUCTOS DE PRIMERA NECESIDAD  | ***7071**      | AGUEDA JESUS SUAREZ SUAREZ          | 375,00  | Asistencia social primaria. OTRAS AYUDAS A FAMILIAS | 0,00       |
| 6162/2023 AYUDA ECONÓMICA PARA LA COMPRA DE ALIMENTOS Y PRODUCTOS DE PRIMERA NECESIDAD  | ***5946**      | ISABEL SOLEDAD SANCHEZ RODRIGUEZ    | 600,00  | Asistencia social primaria. OTRAS AYUDAS A FAMILIAS | 0,00       |
| 4514/2023. Ayuda económica para ayudar a sufragar los gastos derivados de la compra de alimentos y productos de primera necesidad           | ***7094**      | ESTHER REGUERA FALCON               | 600,00  | Asistencia social primaria. OTRAS AYUDAS A FAMILIAS | 0,00       |
| 7346/2023 AYUDA ECONÓMICA PARA LA COMPRA DE ALIMENTOS Y PRODUCTOS DE PRIMERA NECESIDAD  | ***8243**      | FLORENTINA MARTIN ROBAINA           | 600,00  | Asistencia social primaria. OTRAS AYUDAS A FAMILIAS | 0,00       |
| 2265/2024 AYUDA ECONÓMICA PARA LA COMPRA DE ALIMENTOS Y PRODUCTOS DE PRIMERA NECESIDAD  | ***3521**      | GARCIA MERCEDES MARIA ESPERANZA     | 600,00  | Asistencia social primaria. OTRAS AYUDAS A FAMILIAS | 0,00       |
| 5730/2023 AYUDA ECONÓMICA PARA LA COMPRA DE ALIMENTOS Y PRODUCTOS DE PRIMERA NECESIDAD  | ***2687**      | LUIS CARLOS CHIAPPE HUE             | 600,00  | Asistencia social primaria. OTRAS AYUDAS A FAMILIAS | 0,00       |
| 7012/2023 AYUDA ECONOMICA PARA LA COMPRA DE ALIMENTOS Y PRODUCTOS DE PRIMERA NECESIDAD  | ***3325**      | GISELLA CAROLINA MORENO RODRIGUEZ   | 600,00  | Asistencia social primaria. OTRAS AYUDAS A FAMILIAS | 0,00       |
| 6877/2023 AYUDA ECONÓMICA PARA LA COMPRA DE ALIMENTOS Y PRODUCTOS DE PRIMERA NECESIDAD  | ***9252**      | AMALIA REYES MARTIN                 | 375,00  | Asistencia social primaria. OTRAS AYUDAS A FAMILIAS | 0,00       |
| 5452/2023. Ayuda económica para ayudar a sufragar los gastos derivados de la compra de alimentos y productos de primera necesidad.          | ***2358**      | PEREIRA FERNANDEZ, TERESA           | 600,00  | Asistencia social primaria. OTRAS AYUDAS A FAMILIAS | 0,00       |



Cód. Validación: 3NY37246HCG3MM1CTPWZ52L7N  
 Verificación: <https://antigua.sedelectronica.es>  
 Documento firmado electrónicamente desde la plataforma esPublico Gestiona | Página 161 de 343

## 15. TRANSFERENCIAS, SUBVENCIONES Y OTROS INGRESOS Y GASTOS

## 15.2 TRANSFERENCIAS Y SUBVENCIONES CONCEDIDAS

| CARACTERÍSTICAS   | NIF DEL DEUDOR | DENOMINACIÓN DEL PERCEPTOR               | IMPORTE  | FINALIDAD  | REINTEGROS |
|---|----------------|--|----------|--|------------|
| 3393/2024 AYUDA ECONÓMICA PARA LA COMPRA DE ALIMENTOS Y PRODUCTOS DE PRIMERA NECESIDAD  | ***2496**      | MARIA SOLEDAD CANO BARAHONA              | 450,00   | Asistencia social primaria. OTRAS AYUDAS A FAMILIAS            | 0,00       |
| 3180/2024 AYUDA ECONÓMICA PARA LA COMPRA DE ALIMENTOS Y PRODUCTOS DE PRIMERA NECESIDAD  | ***8885**      | CATALINA DEL CARMEN SANTANA GALVAN       | 675,00   | Asistencia social primaria. OTRAS AYUDAS A FAMILIAS            | 0,00       |
| 2479/2024 concesión de una ayuda económica para ayudar a sufragar los gastos derivados de la adquisición de gafas graduadas                       | ***8926**      | DOMINGA MENDEZ AGUIAR                    | 49,50    | Asistencia social primaria. OTRAS AYUDAS A FAMILIAS            | 0,00       |
| 2840/2024 concesión de una ayuda económica para ayudar a sufragar los gastos derivados de la compra de alimentos y productos de primera necesidad | ***0037**      | MILAGROSA ABEJEZ MARTIN                  | 750,00   | Asistencia social primaria. OTRAS AYUDAS A FAMILIAS            | 0,00       |
| 2841/2024 concesión de una ayuda económica, como medida de apoyo, para hacer frente al pago de 10 cuotas de comedor escolar                       | ***0037**      | MILAGROSA ABEJEZ MARTIN                  | 580,00   | Asistencia social primaria. OTRAS AYUDAS A FAMILIAS            | 0,00       |
| 2633/2024 gastos derivados de la compra de alimentos y productos de primera necesidad   | ***4358**      | IVANA ALVAREZ POSADA                     | 300,00   | Asistencia social primaria. OTRAS AYUDAS A FAMILIAS            | 0,00       |
| 6806/2023 AYUDA ECONÓMICA PARA LA COMPRA DE ALIMENTOS Y PRODUCTOS DE PRIMERA NECESIDAD  | ***4741**      | HAMID ESSAMAOUAL                         | 300,00   | Asistencia social primaria. OTRAS AYUDAS A FAMILIAS            | 0,00       |
| 4781/2024. Ayuda económica para ayudar a sufragar los gastos derivados de la inhumación / cremación de DOÑA JOSEFA FERNANDEZ RUEDA.               | ***5570**      | FERNANDEZ RUEDA, MERCEDES                | 1.232,53 | Asistencia social primaria. OTRAS AYUDAS A FAMILIAS            | 0,00       |
| 3791/2024. Ayuda para sufragar los gastos derivados de la compra de alimentos y productos de primera necesidad.                                   | ***8434**      | ROSA MARIA CABRERA PERDOMO               | 600,00   | Asistencia social primaria. OTRAS AYUDAS A FAMILIAS            | 0,00       |
| 6818/2023 AYUDA ECONÓMICA PARA LA COMPRA DE ALIMENTOS Y PRODUCTOS DE PRIMERA NECESIDAD  | ***0497**      | GUIDO GLEN VASQUEZ MARTINEZ              | 300,00   | Asistencia social primaria. OTRAS AYUDAS A FAMILIAS            | 0,00       |
| 5000/2024 SUBVENCIÓN EN MATERIA DE EDUCACIÓN EJERCICIO 2024   | ***9009**      | LARA SILVERA BRITO                       | 935,11   | Servicios complementarios de educación OTRAS AYUDAS A FAMILIAS | 0,00       |
| 5000/2024 SUBVENCIÓN EN MATERIA DE EDUCACIÓN EJERCICIO 2024   | ***9443**      | ALBA ESTHER GONZALEZ HERNANDEZ           | 991,18   | Servicios complementarios de educación OTRAS AYUDAS A FAMILIAS | 0,00       |
| 5000/2024 SUBVENCIÓN EN MATERIA DE EDUCACIÓN EJERCICIO 2024   | ***8202**      | PAULA GARCIA HERNANDEZ                   | 1.059,12 | Servicios complementarios de educación OTRAS AYUDAS A FAMILIAS | 0,00       |
| 5000/2024 SUBVENCIÓN EN MATERIA DE EDUCACIÓN EJERCICIO 2024   | ***9675**      | YAIZA DE LOS REMEDIOS PONCE DE LA FUENTE | 1.194,00 | Servicios complementarios de educación OTRAS AYUDAS A FAMILIAS | 0,00       |
| 5000/2024 SUBVENCIÓN EN MATERIA DE EDUCACIÓN EJERCICIO 2024   | ***3805**      | ZAYRA AGUIAR SOSA                        | 949,37   | Servicios complementarios de educación OTRAS AYUDAS A FAMILIAS | 0,00       |
| 5000/2024 SUBVENCIÓN EN MATERIA DE EDUCACIÓN EJERCICIO 2024   | ***9675**      | ALVARO PONCE DE LA FUENTE                | 204,75   | Servicios complementarios de educación OTRAS AYUDAS A FAMILIAS | 0,00       |
| 5000/2024 SUBVENCIÓN EN MATERIA DE EDUCACIÓN EJERCICIO 2024   | ***0466**      | ISLAM OUADAU AZAD                        | 947,74   | Servicios complementarios de educación OTRAS AYUDAS A FAMILIAS | 0,00       |
| 5000/2024 SUBVENCIÓN EN MATERIA DE EDUCACIÓN EJERCICIO 2024   | ***9430**      | DIANA ESTHER TORRES MATOSO               | 961,11   | Servicios complementarios de educación OTRAS AYUDAS A FAMILIAS | 0,00       |
| 5000/2024 SUBVENCIÓN EN MATERIA DE EDUCACIÓN EJERCICIO 2024   | ***9794**      | ALEJANDRO ACOSTA LOPEZ                   | 1.025,89 | Servicios complementarios de educación OTRAS AYUDAS A FAMILIAS | 0,00       |

Cód. Validación: 3MY372A6HCG3WMLCTPWZ5ZLN  
 Verificación: <https://antigua.sedelectronica.es/>  
 Documento firmado electrónicamente desde la plataforma esPublico Gestiona | Página 162 de 343



## 15. TRANSFERENCIAS, SUBVENCIONES Y OTROS INGRESOS Y GASTOS

## 15.2 TRANSFERENCIAS Y SUBVENCIONES CONCEDIDAS

| CARACTERÍSTICAS   | NIF DEL DEUDOR | DENOMINACIÓN DEL PERCEPTOR       | IMPORTE  | FINALIDAD  | REINTEGROS |
|---|----------------|----------------------------------|----------|--|------------|
| 5000/2024 SUBVENCIÓN EN MATERIA DE EDUCACIÓN EJERCICIO 2024 | ***8785**      | ATTENERY EXPOSITO PERDOMO        | 1.014,55 | Servicios complementarios de educación OTRAS AYUDAS A FAMILIAS | 0,00       |
| 5000/2024 SUBVENCIÓN EN MATERIA DE EDUCACIÓN EJERCICIO 2024 | ***9454**      | ERICA RODRIGUEZ PONCE            | 1.120,38 | Servicios complementarios de educación OTRAS AYUDAS A FAMILIAS | 0,00       |
| 5000/2024 SUBVENCIÓN EN MATERIA DE EDUCACIÓN EJERCICIO 2024 | ***9948**      | NAYARAPEREZ MONTAÑEZ             | 945,45   | Servicios complementarios de educación OTRAS AYUDAS A FAMILIAS | 0,00       |
| 5000/2024 SUBVENCIÓN EN MATERIA DE EDUCACIÓN EJERCICIO 2024 | ***3026**      | PABLO DE FERRA CHERMAZ           | 989,18   | Servicios complementarios de educación OTRAS AYUDAS A FAMILIAS | 0,00       |
| 5000/2024 SUBVENCIÓN EN MATERIA DE EDUCACIÓN EJERCICIO 2024 | ***3847**      | IVAN DEL PINO GONZALEZ DOMINGUEZ | 1.024,01 | Servicios complementarios de educación OTRAS AYUDAS A FAMILIAS | 0,00       |
| 5000/2024 SUBVENCIÓN EN MATERIA DE EDUCACIÓN EJERCICIO 2024 | ***3679**      | ELISABETH ACOSTA MATOS           | 925,11   | Servicios complementarios de educación OTRAS AYUDAS A FAMILIAS | 0,00       |
| 5000/2024 SUBVENCIÓN EN MATERIA DE EDUCACIÓN EJERCICIO 2024 | ***9020**      | ANDREA MARTIN PEREZ              | 988,30   | Servicios complementarios de educación OTRAS AYUDAS A FAMILIAS | 0,00       |
| 5000/2024 SUBVENCIÓN EN MATERIA DE EDUCACIÓN EJERCICIO 2024 | ***9609**      | ZAHIRA SANTANA DE VERA           | 988,04   | Servicios complementarios de educación OTRAS AYUDAS A FAMILIAS | 0,00       |
| 5000/2024 SUBVENCIÓN EN MATERIA DE EDUCACIÓN EJERCICIO 2024 | ***9777**      | NADIA ESTHER HERNANDEZ ROBAINA   | 886,88   | Servicios complementarios de educación OTRAS AYUDAS A FAMILIAS | 0,00       |
| 5000/2024 SUBVENCIÓN EN MATERIA DE EDUCACIÓN EJERCICIO 2024 | ***9618**      | ALEXANDER SANTANA DE VERA        | 931,70   | Servicios complementarios de educación OTRAS AYUDAS A FAMILIAS | 0,00       |
| 5000/2024 SUBVENCIÓN EN MATERIA DE EDUCACIÓN EJERCICIO 2024 | ***9316**      | GALILEO ADAY BRITO RIVERO        | 1.009,18 | Servicios complementarios de educación OTRAS AYUDAS A FAMILIAS | 0,00       |
| 5000/2024 SUBVENCIÓN EN MATERIA DE EDUCACIÓN EJERCICIO 2024 | ***9381**      | MARIO GARCIA DAVILA              | 996,43   | Servicios complementarios de educación OTRAS AYUDAS A FAMILIAS | 0,00       |
| 5000/2024 SUBVENCIÓN EN MATERIA DE EDUCACIÓN EJERCICIO 2024 | ***8198**      | NICOLE FALBO                     | 800,00   | Servicios complementarios de educación OTRAS AYUDAS A FAMILIAS | 0,00       |
| 5000/2024 SUBVENCIÓN EN MATERIA DE EDUCACIÓN EJERCICIO 2024 | ***7647**      | MBAREK GALLOUL EZZADRAOUI        | 832,55   | Servicios complementarios de educación OTRAS AYUDAS A FAMILIAS | 0,00       |
| 5000/2024 SUBVENCIÓN EN MATERIA DE EDUCACIÓN EJERCICIO 2024 | ***3211**      | ZAIRA SANTANA VILLANUEVA         | 1.011,76 | Servicios complementarios de educación OTRAS AYUDAS A FAMILIAS | 0,00       |
| 5000/2024 SUBVENCIÓN EN MATERIA DE EDUCACIÓN EJERCICIO 2024 | ***3347**      | ZOUHRA IRCHAD                    | 300,00   | Servicios complementarios de educación OTRAS AYUDAS A FAMILIAS | 0,00       |



Código de Verificación: 3MY372A6H6E6G3WMLCTPWZ53L7N  
 Verificación: <https://antigua.sedelectronica.es>  
 Documento firmado electrónicamente desde la plataforma esPublico Gestiona | Página 163 de 343

## 15. TRANSFERENCIAS, SUBVENCIONES Y OTROS INGRESOS Y GASTOS

## 15.2 TRANSFERENCIAS Y SUBVENCIONES CONCEDIDAS

| CARACTERÍSTICAS   | NIF DEL DEUDOR | DENOMINACIÓN DEL PERCEPTOR           | IMPORTE  | FINALIDAD  | REINTEGROS |
|---|----------------|--------------------------------------|----------|--|------------|
| 5000/2024 SUBVENCIÓN EN MATERIA DE EDUCACIÓN EJERCICIO 2024   | ***4308**      | YADIRA GOMEZ GARCIA                  | 89,15    | Servicios complementarios de educación OTRAS AYUDAS A FAMILIAS | 0,00       |
| 5000/2024 SUBVENCIÓN EN MATERIA DE EDUCACIÓN EJERCICIO 2024   | ***3031**      | EVA ROSALES MATOSO                   | 1.072,34 | Servicios complementarios de educación OTRAS AYUDAS A FAMILIAS | 0,00       |
| 5000/2024 SUBVENCIÓN EN MATERIA DE EDUCACIÓN EJERCICIO 2024   | ***3950**      | LUCIA DEL CARMEN MORO MUÑIZ          | 800,00   | Servicios complementarios de educación OTRAS AYUDAS A FAMILIAS | 0,00       |
| 5000/2024 SUBVENCIÓN EN MATERIA DE EDUCACIÓN EJERCICIO 2024   | ***9797**      | AYTHAMY RODRIGUEZ ARTILES            | 964,04   | Servicios complementarios de educación OTRAS AYUDAS A FAMILIAS | 0,00       |
| 5000/2024 SUBVENCIÓN EN MATERIA DE EDUCACIÓN EJERCICIO 2024   | ***2131**      | PAULA ACOSTA CABRERA                 | 945,45   | Servicios complementarios de educación OTRAS AYUDAS A FAMILIAS | 0,00       |
| 5000/2024 SUBVENCIÓN EN MATERIA DE EDUCACIÓN EJERCICIO 2024   | ***3380**      | LOLA DEL CASTILLO OLIVARES RODRIGUEZ | 1.020,91 | Servicios complementarios de educación OTRAS AYUDAS A FAMILIAS | 0,00       |
| 5000/2024 SUBVENCIÓN EN MATERIA DE EDUCACIÓN EJERCICIO 2024   | ***9973**      | JOAN DAVID HERNANDEZ GALVAN          | 800,00   | Servicios complementarios de educación OTRAS AYUDAS A FAMILIAS | 0,00       |
| 5000/2024 SUBVENCIÓN EN MATERIA DE EDUCACIÓN EJERCICIO 2024   | ***8199**      | MARTINA FALBO                        | 981,74   | Servicios complementarios de educación OTRAS AYUDAS A FAMILIAS | 0,00       |
| 5000/2024 SUBVENCIÓN EN MATERIA DE EDUCACIÓN EJERCICIO 2024   | ***9470**      | NADIA MARIA SANTANA RAMON            | 946,88   | Servicios complementarios de educación OTRAS AYUDAS A FAMILIAS | 0,00       |
| 5000/2024 SUBVENCIÓN EN MATERIA DE EDUCACIÓN EJERCICIO 2024   | ***3887**      | ZAIRA ESTEVEZ FUENTES                | 800,00   | Servicios complementarios de educación OTRAS AYUDAS A FAMILIAS | 0,00       |
| 5000/2024 SUBVENCIÓN EN MATERIA DE EDUCACIÓN EJERCICIO 2024   | ***5213**      | MARIO JAKOBS                         | 1.042,96 | Servicios complementarios de educación OTRAS AYUDAS A FAMILIAS | 0,00       |
| 5000/2024 SUBVENCIÓN EN MATERIA DE EDUCACIÓN EJERCICIO 2024   | ***9661**      | PABLO TORRES RODRIGUEZ               | 931,21   | Servicios complementarios de educación OTRAS AYUDAS A FAMILIAS | 0,00       |
| 5000/2024 SUBVENCIÓN EN MATERIA DE EDUCACIÓN EJERCICIO 2024   | ***9804**      | ARIDANE JESUS CUBAS LASSO            | 145,52   | Servicios complementarios de educación OTRAS AYUDAS A FAMILIAS | 0,00       |
| 5000/2024 SUBVENCIÓN EN MATERIA DE EDUCACIÓN EJERCICIO 2024   | ***5824**      | LUCY ELIZABETH MOORE                 | 100,00   | Servicios complementarios de educación OTRAS AYUDAS A FAMILIAS | 0,00       |
| 5000/2024 SUBVENCIÓN EN MATERIA DE EDUCACIÓN EJERCICIO 2024   | ***5123**      | MARTINA BECERRA HERRERA              | 100,00   | Servicios complementarios de educación OTRAS AYUDAS A FAMILIAS | 0,00       |
| 5003/2024 SUBVENCIONES DIRIGIDAS A LAS ASOCIACIONES SOCIOCULTURALES, COLECTIVOS, FUNDACIONES Y AMPAS DEL MUNICIPIO DE ANTIGUA. EJERCICIO 2024 | ***0105**      | ASOCIACIÓN CULTURAL MONTE JANANA     | 3.360,75 | Promoción cultural. OTRAS AYUDAS A FAMILIAS                    | 0,00       |



Código de Verificación: 3MY372A6H6E6G3WMLCTPWZ53L7N  
 Verificación: <https://antigua.sedelectronica.es>  
 Documento firmado electrónicamente desde la plataforma esPublico Gestiona | Página 164 de 343

## 15. TRANSFERENCIAS, SUBVENCIONES Y OTROS INGRESOS Y GASTOS

## 15.2 TRANSFERENCIAS Y SUBVENCIONES CONCEDIDAS

| CARACTERÍSTICAS   | NIF DEL DEUDOR | DENOMINACIÓN DEL PERCEPTOR                                 | IMPORTE   | FINALIDAD   | REINTEGROS |
|---|----------------|--|-----------|---|------------|
| 5003/2024 SUBVENCIONES DIRIGIDAS A LAS ASOCIACIONES SOCIOCULTURALES, COLECTIVOS, FUNDACIONES Y AMPAS DEL MUNICIPIO DE ANTIGUA. EJERCICIO 2024 | ***3346**      | ASOCIACIÓN CULTURAL EL CAMPILLO                            | 5.760,00  | Promoción cultural. OTRAS AYUDAS A FAMILIAS   | 0,00       |
| 5003/2024 SUBVENCIONES DIRIGIDAS A LAS ASOCIACIONES SOCIOCULTURALES, COLECTIVOS, FUNDACIONES Y AMPAS DEL MUNICIPIO DE ANTIGUA. EJERCICIO 2024 | ***3736**      | AMPA BUENAVENTURA DEL CEIP EL CASTILLO                     | 6.000,00  | Promoción cultural. OTRAS AYUDAS A FAMILIAS   | 0,00       |
| 5003/2024 SUBVENCIONES DIRIGIDAS A LAS ASOCIACIONES SOCIOCULTURALES, COLECTIVOS, FUNDACIONES Y AMPAS DEL MUNICIPIO DE ANTIGUA. EJERCICIO 2024 | ***2737**      | FUNDACION COLECTIVO MAFASCA                                | 6.000,00  | Promoción cultural. OTRAS AYUDAS A FAMILIAS   | 0,00       |
| 5003/2024 SUBVENCIONES DIRIGIDAS A LAS ASOCIACIONES SOCIOCULTURALES, COLECTIVOS, FUNDACIONES Y AMPAS DEL MUNICIPIO DE ANTIGUA. EJERCICIO 2024 | ***9526**      | AMPA LA HIGUERA  | 6.000,00  | Promoción cultural. OTRAS AYUDAS A FAMILIAS   | 0,00       |
| 4436/2024 Concesión de una ayuda económica para hacer frente al pago de dos mensualidades del alquiler de su vivienda                         | ***5154**      | LUZ MAGNOLIA ARIAS ISAZA                                   | 800,00    | Asistencia social primaria. OTRAS AYUDAS A FAMILIAS   | 0,00       |
| 4093/2024 Ayuda económica para hacer frente al pago de dos mensualidades del alquiler de su vivienda  | ***7118**      | SYLWIA JUSTYNA MILOSZ                                      | 840,00    | Asistencia social primaria. OTRAS AYUDAS A FAMILIAS   | 0,00       |
| 4092/2024 AYUDA ECONOMICA PARA LA COMPRA DE ALIMENTOS Y PRODUCTOS DE PRIMERA NECESIDAD  | ***7118**      | SYLWIA JUSTYNA MILOSZ                                      | 300,00    | Asistencia social primaria. OTRAS AYUDAS A FAMILIAS   | 0,00       |
| 5111/2024 CONVOCATORIA DE SUBVENCIONES A FAVOR DE ASOCIACIONES Y ENTIDADES DE INTERÉS SOCIAL Y SIN ÁNIMO DE LUCRO, AÑO 2024                   | ***3027**      | ASOCIACION PROVINCIAL DE ESCLEROSIS MULTIPLE               | 10.000,00 | Asistencia social primaria. A Familias e Instituciones sin fines de lucro. Subvenciones. Al resto de entidades. | 0,00       |
| 5111/2024 CONVOCATORIA DE SUBVENCIONES A FAVOR DE ASOCIACIONES Y ENTIDADES DE INTERÉS SOCIAL Y SIN ÁNIMO DE LUCRO, AÑO 2024                   | ***2895**      | ASOCIACION DE DISCAPACITADOS VISUALES Y AUDITIVOS          | 8.000,00  | Asistencia social primaria. A Familias e Instituciones sin fines de lucro. Subvenciones. Al resto de entidades. | 0,00       |
| 5111/2024 CONVOCATORIA DE SUBVENCIONES A FAVOR DE ASOCIACIONES Y ENTIDADES DE INTERÉS SOCIAL Y SIN ÁNIMO DE LUCRO, AÑO 2024                   | ***1635**      | ASOCIACION DE YOGA Y PILATES FUERTE YOGA                   | 3.600,00  | Asistencia social primaria. A Familias e Instituciones sin fines de lucro. Subvenciones. Al resto de entidades. | 0,00       |
| 5111/2024 CONVOCATORIA DE SUBVENCIONES A FAVOR DE ASOCIACIONES Y ENTIDADES DE INTERÉS SOCIAL Y SIN ÁNIMO DE LUCRO, AÑO 2024                   | ***2563**      | FUNDACION CANARIA APOYO PERSONAS TRASTORNOS NEURO FUENTEAC | 7.600,00  | Asistencia social primaria. A Familias e Instituciones sin fines de lucro. Subvenciones. Al resto de entidades. | 0,00       |
| 5111/2024 CONVOCATORIA DE SUBVENCIONES A FAVOR DE ASOCIACIONES Y ENTIDADES DE INTERÉS SOCIAL Y SIN ÁNIMO DE LUCRO, AÑO 2024                   | ***7048**      | ALTIHAY FUERTEVENTURA COLECTIVO LGTB SIMP DE CANARIAS      | 5.600,00  | Asistencia social primaria. A Familias e Instituciones sin fines de lucro. Subvenciones. Al resto de entidades. | 0,00       |
| 5111/2024 CONVOCATORIA DE SUBVENCIONES A FAVOR DE ASOCIACIONES Y ENTIDADES DE INTERÉS SOCIAL Y SIN ÁNIMO DE LUCRO, AÑO 2024                   | ***8052**      | ASOC AFAMCA TENERIFE (ASOCIACION DE LA FAMILIA CANARIA)    | 3.000,00  | Asistencia social primaria. A Familias e Instituciones sin fines de lucro. Subvenciones. Al resto de entidades. | 0,00       |
| 5111/2024 CONVOCATORIA DE SUBVENCIONES A FAVOR DE ASOCIACIONES Y ENTIDADES DE INTERÉS SOCIAL Y SIN ÁNIMO DE LUCRO, AÑO 2024                   | ***8576**      | ANANDA YOGA ASOC PARA LA SALUD Y BIENESTAR                 | 3.700,00  | Asistencia social primaria. A Familias e Instituciones sin fines de lucro. Subvenciones. Al resto de entidades. | 0,00       |
| 5111/2024 CONVOCATORIA DE SUBVENCIONES A FAVOR DE ASOCIACIONES Y ENTIDADES DE INTERÉS SOCIAL Y SIN ÁNIMO DE LUCRO, AÑO 2024                   | ***4866**      | ASOC SOCIOCULTURAL IIOCARI                                 | 6.200,00  | Asistencia social primaria. A Familias e Instituciones sin fines de lucro. Subvenciones. Al resto de entidades. | 0,00       |



Cód. Validación: 3MY372A6HCG6WMLCTPWZ5ZLN  
 Verificación: <https://antigua.sedelectronica.es>  
 Documento firmado electrónicamente desde la plataforma esPublico Gestiona | Página 165 de 343

## 15. TRANSFERENCIAS, SUBVENCIONES Y OTROS INGRESOS Y GASTOS

## 15.2 TRANSFERENCIAS Y SUBVENCIONES CONCEDIDAS

| CARACTERÍSTICAS   | NIF DEL DEUDOR | DENOMINACIÓN DEL PERCEPTOR                                  | IMPORTE   | FINALIDAD  | REINTEGROS |
|---|----------------|---|-----------|--|------------|
| 5111/2024 CONVOCATORIA DE SUBVENCIONES A FAVOR DE ASOCIACIONES Y ENTIDADES DE INTERÉS SOCIAL Y SIN ÁNIMO DE LUCRO, AÑO 2024   | ***3355**      | ASOC FUERTEVIDA PARKINSON NO LIMITS                         | 9.200,00  | Asistencia social primaria. A Familias e Instituciones sin fines de lucro. Subvenciones. Al resto de entidades.              | 0,00       |
| 5111/2024 CONVOCATORIA DE SUBVENCIONES A FAVOR DE ASOCIACIONES Y ENTIDADES DE INTERÉS SOCIAL Y SIN ÁNIMO DE LUCRO, AÑO 2024   | ***3166**      | ASOCIACION DE DISCAPACITADOS DE FUERTEVENTURA ADISFUER      | 8.500,00  | Asistencia social primaria. A Familias e Instituciones sin fines de lucro. Subvenciones. Al resto de entidades.              | 0,00       |
| 5111/2024 CONVOCATORIA DE SUBVENCIONES A FAVOR DE ASOCIACIONES Y ENTIDADES DE INTERÉS SOCIAL Y SIN ÁNIMO DE LUCRO, AÑO 2024   | ***1975**      | ASOCIACION ESPAÑOLA CONTRA EL CANCER                        | 10.000,00 | Asistencia social primaria. A Familias e Instituciones sin fines de lucro. Subvenciones. Al resto de entidades.              | 0,00       |
| 5111/2024 CONVOCATORIA DE SUBVENCIONES A FAVOR DE ASOCIACIONES Y ENTIDADES DE INTERÉS SOCIAL Y SIN ÁNIMO DE LUCRO, AÑO 2024   | ***4311**      | ASOCIACION SOCIAL COMPARTIENDO METAS                        | 4.600,00  | Asistencia social primaria. A Familias e Instituciones sin fines de lucro. Subvenciones. Al resto de entidades.              | 0,00       |
| 2680/2024. Convenio entre el Ayuntamiento de Antigua y Radio ECCA, para llevar a cabo las acciones formativas que proporcionen el acceso al título de Graduado de Educación Secundaria y Bachillerato, así como a aquellos cursos previos necesarios para adquirir los conocimientos básicos que mejoren la inserción o mejora laboral. | ***1034**      | RADIO ECCA, FUNDACION CANARIA                               | 6.000,00  | Servicios complementarios de educación Subvención Radio ECCA Fundación Canaria   | 0,00       |
| 5307/2024. APORTACIÓN ECONÓMICA DEL AYTO DE ANTIGUA COMO ASOCIADO AL CAAF PARA EL EJERCICIO 2024  | ***0000**      | CONSORCIO ABASTECIMIENTO DE AGUA A FUERTEVENTURA            | 48.341,68 | Abastecimiento domiciliario de agua potable. A Consorcios. Transferencias. Al resto de entidades.                            | 0,00       |
| 5195/2024. Convenio entre este Ayuntamiento y la Asociación de Fuerteventura de Familias de Personas con Alzheimer y otras Demencias, para la ejecución de un proyecto denominado RESCATANDO SUS MEMORIAS del municipio de Antigua.   | ***3656**      | ASOC DE FUERTEVENTURA DE FAMILIAS DE PERSONAS CON ALZHEIMER | 53.080,48 | Asistencia social primaria. SUBVENCION ASOCIACION DE FUERTEVENTURA DE FAMILIARES DE PERSONAS CON ALZHEIMER Y OTRAS DEMENCIAS | 0,00       |
| 5200/2024. Ayuda económica para hacer frente al pago de dos mensualidades del alquiler de su vivienda.  | ***3532**      | JOSE ANTONIO PUYANA PARODI                                  | 973,82    | Asistencia social primaria. OTRAS AYUDAS A FAMILIAS  | 0,00       |
| 5197/2024 Ayuda económica para sufragar los gastos derivados de la adaptación de la vivienda habitual   | ***9505**      | JESUS MONTAÑEZ GONZALEZ                                     | 740,00    | Asistencia social primaria. OTRAS AYUDAS A FAMILIAS  | 0,00       |
| 4801/2024 Ayuda económica para ayudar a sufragar los gastos derivados de la adquisición de gafas graduadas  | ***2511**      | JENNIFER PENELOPE GONZALEZ SERRANO                          | 49,50     | Asistencia social primaria. OTRAS AYUDAS A FAMILIAS  | 0,00       |
| 5454/2024 SUBVENCIONES EN MATERIA DE ARICULTURA ANUALIDAD 2024  | ***8939**      | FRANCISCO LASSO CRUZ  | 6.319,08  | Otras actuaciones en agricultura, ganadería y pesca. OTRAS SUBVENCIONES A EMPRESAS PRIVADAS                                  | 0,00       |
| 5454/2024 SUBVENCIONES EN MATERIA DE ARICULTURA, ANUALIDAD 2024   | ***7542**      | VILLALOBOS VEGA, JOSE MARIA                                 | 5.619,03  | Otras actuaciones en agricultura, ganadería y pesca. OTRAS SUBVENCIONES A EMPRESAS PRIVADAS                                  | 0,00       |
| 5454/2024 SUBVENCIONES EN MATERIA DE ARICULTURA ANUALIDAD 2024  | ***2599**      | ROQUE CABRERA MENDEZ  | 2.000,00  | Otras actuaciones en agricultura, ganadería y pesca. OTRAS SUBVENCIONES A EMPRESAS PRIVADAS                                  | 0,00       |



Códi Validación: 3MY372A6-HG6GMMLCTPWZ52L7N  
Verificación: <https://antigua.sedelectronica.es/>  
Documento firmado electrónicamente desde la plataforma esPublico Gestiona

## 15. TRANSFERENCIAS, SUBVENCIONES Y OTROS INGRESOS Y GASTOS

## 15.2 TRANSFERENCIAS Y SUBVENCIONES CONCEDIDAS

| CARACTERÍSTICAS  | NIF DEL DEUDOR | DENOMINACIÓN DEL PERCEPTOR        | IMPORTE   | FINALIDAD  | REINTEGROS |
|--|----------------|-----------------------------------|-----------|--|------------|
| 5454/2024 SUBVENCIONES EN MATERIA DE GANADERÍA ANUALIDAD 2024  | ***0547**      | CARMEN ELISA CIFUENTES OSORIO     | 7.264,26  | Otras actuaciones een agricultura, ganadería y pesca. OTRAS SUBVENCIONES A EMPRESAS PRIVADAS | 0,00       |
| 5454/2024 SUBVENCIONES EN MATERIA DE GANADERÍA, ANUALIDAD 2024 | ***3192**      | CASA DEL QUESO CABRERA PEREZ S.L. | 6.280,08  | Otras actuaciones een agricultura, ganadería y pesca. OTRAS SUBVENCIONES A EMPRESAS PRIVADAS | 0,00       |
| 5454/2024 SUBVENCIONES EN MATERIA DE GANADERÍA, ANUALIDAD 2024 | ***8519**      | CARMEN ALICIA MARTINEZ PEÑA       | 4.309,52  | Otras actuaciones een agricultura, ganadería y pesca. OTRAS SUBVENCIONES A EMPRESAS PRIVADAS | 0,00       |
| 5454/2024 SUBVENCIONES EN MATERIA DE GANADERÍA, ANUALIDAD 2024 | ***8236**      | ANTONIO JOSE ORTEGA RODRIGUEZ     | 13.480,29 | Otras actuaciones een agricultura, ganadería y pesca. OTRAS SUBVENCIONES A EMPRESAS PRIVADAS | 0,00       |
| 5454/2024 SUBVENCIONES EN MATERIA DE GANADERÍA, ANUALIDAD 2024 | ***2872**      | ALFREDO JESUS PERDOMO HERNANDEZ   | 8.827,80  | Otras actuaciones een agricultura, ganadería y pesca. OTRAS SUBVENCIONES A EMPRESAS PRIVADAS | 0,00       |
| 5454/2024 SUBVENCIONES EN MATERIA DE GANADERÍA, ANUALIDAD 2024 | ***8660**      | MARIA ISABEL MEDEROS CHOCHO       | 18.209,53 | Otras actuaciones een agricultura, ganadería y pesca. OTRAS SUBVENCIONES A EMPRESAS PRIVADAS | 0,00       |
| 5454/2024 SUBVENCIONES EN MATERIA DE GANADERÍA, ANUALIDAD 2024 | ***2501**      | CABRERA PEÑA,ROQUE                | 5.800,70  | Otras actuaciones een agricultura, ganadería y pesca. OTRAS SUBVENCIONES A EMPRESAS PRIVADAS | 0,00       |
| 5454/2024 SUBVENCIONES EN MATERIA DE GANADERÍA, ANUALIDAD 2024 | ***3174**      | ANTONIA ARMAS ROMERO              | 3.638,49  | Otras actuaciones een agricultura, ganadería y pesca. OTRAS SUBVENCIONES A EMPRESAS PRIVADAS | 0,00       |
| 5454/2024 SUBVENCIONES EN MATERIA DE GANADERÍA, ANUALIDAD 2024 | ***3636**      | JOSE ANTONIO CABRERA HERNANDEZ    | 4.369,17  | Otras actuaciones een agricultura, ganadería y pesca. OTRAS SUBVENCIONES A EMPRESAS PRIVADAS | 0,00       |
| 5454/2024 SUBVENCIONES EN MATERIA DE GANADERÍA, ANUALIDAD 2024 | ***7268**      | CUADRAS DE LA SOLANA SL           | 4.264,78  | Otras actuaciones een agricultura, ganadería y pesca. OTRAS SUBVENCIONES A EMPRESAS PRIVADAS | 0,00       |
| 5454/2024 SUBVENCIONES EN MATERIA DE GANADERÍA ANUALIDAD 2024  | ***8885**      | JOSE VICENTE SAN BLAS RODRIGUEZ   | 7.646,32  | Otras actuaciones een agricultura, ganadería y pesca. OTRAS SUBVENCIONES A EMPRESAS PRIVADAS | 0,00       |
| 5454/2024 SUBVENCIONES EN MATERIA DE GANADERÍA, ANUALIDAD 2024 | ***2891**      | VALSEPORK, SL                     | 17.970,95 | Otras actuaciones een agricultura, ganadería y pesca. OTRAS SUBVENCIONES A EMPRESAS PRIVADAS | 0,00       |



Código de Verificación: 3MY372A6HCG6GWM1CTPWZ52L7N  
 Verificación: <https://antigua.sedelectronica.es/>  
 Documento firmado electrónicamente desde la plataforma esPublico Gestiona

## 15. TRANSFERENCIAS, SUBVENCIONES Y OTROS INGRESOS Y GASTOS

## 15.2 TRANSFERENCIAS Y SUBVENCIONES CONCEDIDAS

| CARACTERÍSTICAS  | NIF DEL DEUDOR | DENOMINACIÓN DEL PERCEPTOR                         | IMPORTE   | FINALIDAD   | REINTEGROS |
|--|----------------|--|-----------|---|------------|
| 5454/2024 SUBVENCIONES EN MATERIA DE GANADERÍA, ANUALIDAD 2024   | ***2426**      | ASOCIACIÓN GANADEROS MANCOMUN DE ANTIGUA           | 9.000,00  | Otras actuaciones en agricultura, ganadería y pesca. OTRAS SUBVENCIONES A EMPRESAS PRIVADAS | 0,00       |
| 5454/2024 SUBVENCIONES EN MATERIA DE PESCA, ANUALIDAD 2024   | ***2557**      | PEREZ PEREZ JACINTO                                | 5.000,00  | Otras actuaciones en agricultura, ganadería y pesca. A empresas privadas                    | 0,00       |
| 5454/2024 SUBVENCIONES EN MATERIA DE PESCA, ANUALIDAD 2024   | ***9031**      | PEREZ CABRERA, TOMAS                               | 7.500,00  | Otras actuaciones en agricultura, ganadería y pesca. A empresas privadas                    | 0,00       |
| 5454/2024 SUBVENCIONES EN MATERIA DE PESCA, ANUALIDAD 2024   | ***9567**      | DAVID PEREZ GONZALEZ                               | 2.500,00  | Otras actuaciones en agricultura, ganadería y pesca. OTRAS SUBVENCIONES A EMPRESAS PRIVADAS | 0,00       |
| 5676/2024 Ayuda económica para hacer frente al pago de dos mensualidades del alquiler de su vivienda   | ***4720**      | NDEYE MARIEME TOURE                                | 800,00    | Asistencia social primaria. OTRAS AYUDAS A FAMILIAS   | 0,00       |
| 6062/2024 Económica para ayudar a sufragar los gastos derivados de la compra de unos audífonos   | ***7174**      | JUAN SANCHEZ CABRERA                               | 1.305,00  | Asistencia social primaria. OTRAS AYUDAS A FAMILIAS   | 0,00       |
| 6091/2024 AYUDA ECONÓMICA PARA LA COMPRA DE ALIMENTOS Y PRODUCTOS DE PRIMERA NECESIDAD   | ***3130**      | GRIMANESA HERNANDEZ BETANCOR                       | 225,00    | Asistencia social primaria. OTRAS AYUDAS A FAMILIAS   | 0,00       |
| 4497/2024 CONCESIÓN DE SUBVENCIÓN NOMINATIVA EJERCICIO 2024  | ***2802**      | CLUB DE LUCHA UNION DE ANTIGUA                     | 40.000,00 | Promoción y fomento del deporte. SUBV. AL CLUB DE LUCHA UNION ANTIGUA                       | 0,00       |
| 6084/2024 AYUDA ECONÓMICA PARA LA COMPRA DE ALIMENTOS Y PRODUCTOS DE PRIMERA NECESIDAD   | ***7752**      | SERAFINA VIOLETA DIAZ ABREU                        | 150,00    | Asistencia social primaria. OTRAS AYUDAS A FAMILIAS   | 0,00       |
| 6085/2024 AYUDA ECONÓMICA PARA AYUDAR A SUFRAGAR LOS GASTOS DERIVADOS DE LA ADQUISICIÓN DE UNAS GAFAS GRADUADAS  | ***7752**      | SERAFINA VIOLETA DIAZ ABREU                        | 66,60     | Asistencia social primaria. OTRAS AYUDAS A FAMILIAS   | 0,00       |
| 6272/2024 AYUDA ECONÓMICA PARA LA ADQUISICIÓN DE UNAS GAFAS GRADUADAS  | ***3013**      | MARIAM CAMAL MULAY                                 | 189,50    | Asistencia social primaria. OTRAS AYUDAS A FAMILIAS   | 0,00       |
| 6477/2024 Convenio de colaboración entre la Asociación Mayorera por la Salud Mental, para la ejecución de un proyecto denominado "Taller de horticultura Sembrando Semillas, Recogiendo Ilusiones" | ***6781**      | ASOCIACIÓN MAJORERA POR LA SALUD MENTAL            | 20.000,00 | Asistencia social primaria. ACCESIBILIDAD SUBVENCION ASOMOASAMEN                            | 0,00       |
| 6395/2023 Resto Concesión de una subvención nominada para el año 2023  | ***2802**      | CLUB DE LUCHA UNION DE ANTIGUA                     | 1.427,40  | Promoción y fomento del deporte. SUBV. AL CLUB DE LUCHA UNION ANTIGUA                       | 0,00       |
| 2602/2023 25% RESTANTE SUBVENCIONES EN MATERIA FOMENTO DEL DEPORTE 2023  | ***1827**      | CLUB DEPORTIVO SAN CRISPIN                         | 2.722,50  | Promoción y fomento del deporte. OTRAS AYUDAS A FAMILIAS                                    | 0,00       |
| 2602/2023 25% RESTANTE SUBVENCIONES EN MATERIA FOMENTO DEL DEPORTE 2023  | ***2588**      | ESCUELA DE ATLETISMO MORRO JABLE                   | 1.934,62  | Promoción y fomento del deporte. OTRAS AYUDAS A FAMILIAS                                    | 0,00       |
| 2602/2023 RESTO SUBVENCIONES EN MATERIA DE DEPORTE ANUALIDAD 2023  | ***1598**      | CLUB DEPORTIVO NAGO                                | 1.750,00  | Promoción y fomento del deporte. OTRAS AYUDAS A FAMILIAS                                    | 0,00       |
| 2602/2023 RESTO SUBVENCIONES EN MATERIA DE DEPORTE ANUALIDAD 2023  | ***0521**      | SOCIEDAD DE CAZADORES DE FUERTEVENTURA             | 1.937,50  | Promoción y fomento del deporte. OTRAS AYUDAS A FAMILIAS                                    | 0,00       |
| 2602/2023 RESTO SUBVENCIONES EN MATERIA DE DEPORTE ANUALIDAD 2023  | ***1135**      | CLUB DEPORTIVO BADMINTON TIGUANEJE                 | 2.166,78  | Promoción y fomento del deporte. OTRAS AYUDAS A FAMILIAS                                    | 0,00       |
| 2602/2023 RESTO SUBVENCIONES EN MATERIA DE DEPORTE ANUALIDAD 2023  | ***2706**      | CLUB DEPORTIVO TIBIABIN ECIRA                      | 372,50    | Promoción y fomento del deporte. OTRAS AYUDAS A FAMILIAS                                    | 0,00       |
| 2602/2023 RESTO SUBVENCIONES EN MATERIA DE DEPORTE ANUALIDAD 2023  | ***1380**      | CLUB DEPORTIVO ATLETICO BALOMPEDICA ISLA TRANQUILA | 16.381,77 | Promoción y fomento del deporte. OTRAS AYUDAS A FAMILIAS                                    | 0,00       |



## 15. TRANSFERENCIAS, SUBVENCIONES Y OTROS INGRESOS Y GASTOS

## 15.2 TRANSFERENCIAS Y SUBVENCIONES CONCEDIDAS

| CARACTERÍSTICAS  | NIF DEL DEUDOR | DENOMINACIÓN DEL PERCEPTOR                             | IMPORTE  | FINALIDAD   | REINTEGROS |
|--|----------------|--|----------|---|------------|
| 2602/2023 RESTO SUBVENCIONES EN MATERIA DE DEPORTE ANUALIDAD 2023  | ***4279**      | CLUB DE FUTBOL SALA LOS ALARES                         | 3.912,40 | Promoción y fomento del deporte. OTRAS AYUDAS A FAMILIAS                                    | 0,00       |
| 2602/2023 RESTO SUBVENCIONES EN MATERIA DE DEPORTE ANUALIDAD 2023  | ***4802**      | SOCIEDAD DE CAZADORES UNION DE ANTIGUA                 | 2.586,02 | Promoción y fomento del deporte. OTRAS AYUDAS A FAMILIAS                                    | 0,00       |
| 2602/2023 RESTO SUBVENCIONES EN MATERIA DE DEPORTE ANUALIDAD 2023  | ***1361**      | CLUB DE REMO TXAMPA DE ANTIGUA                         | 2.475,05 | Promoción y fomento del deporte. OTRAS AYUDAS A FAMILIAS                                    | 0,00       |
| 2602/2023 RESTO SUBVENCIONES EN MATERIA DE DEPORTE ANUALIDAD 2023  | ***3482**      | CLUB DEPORTIVO DE ACTIVIDADES SUBACUÁTICAS FUERTEBUCEO | 1.850,00 | Promoción y fomento del deporte. OTRAS AYUDAS A FAMILIAS                                    | 0,00       |
| 2602/2023 RESTO SUBVENCIONES EN MATERIA DE DEPORTE ANUALIDAD 2023  | ***5270**      | JESUS MEDINA DE LLAMAS                                 | 1.075,00 | Promoción y fomento del deporte. OTRAS AYUDAS A FAMILIAS                                    | 0,00       |
| 2602/2023 RESTO SUBVENCIONES EN MATERIA DE DEPORTE ANUALIDAD 2023  | ***2304**      | AINHOA BARBUZANO RODRIGUEZ                             | 376,30   | Promoción y fomento del deporte. OTRAS AYUDAS A FAMILIAS                                    | 0,00       |
| 2602/2023 RESTO SUBVENCIONES EN MATERIA DE DEPORTE ANUALIDAD 2023  | ***3367**      | JOSE ANTONIO HERNANDEZ OJEDA                           | 442,50   | Promoción y fomento del deporte. OTRAS AYUDAS A FAMILIAS                                    | 0,00       |
| 2602/2023 RESTO SUBVENCIONES EN MATERIA DE DEPORTE ANUALIDAD 2023  | ***3390**      | BLAS CARMELO SANCHEZ SANTANA                           | 475,00   | Promoción y fomento del deporte. OTRAS AYUDAS A FAMILIAS                                    | 0,00       |
| 6813/2024 Ayuda económica para ayudar a sufragar los gastos derivados del pago de dos meses de alquiler de la vivienda habitual                              | ***2173**      | FILIPPO FERRARI  | 1.300,00 | Asistencia social primaria. OTRAS AYUDAS A FAMILIAS   | 0,00       |
| 6811/2024 AYUDA ECONÓMICA PARA LA COMPRA DE ALIMENTOS Y PRODUCTOS DE PRIMERA NECESIDAD   | ***2173**      | FILIPPO FERRARI  | 150,00   | Asistencia social primaria. OTRAS AYUDAS A FAMILIAS   | 0,00       |
| 6807/2024 AYUDA ECONÓMICA PARA EL PAGO DEL COMEDOR ESCOLAR   | ***5153**      | YAMILEIXY ORTEGA MORA                                  | 200,00   | Asistencia social primaria. OTRAS AYUDAS A FAMILIAS   | 0,00       |
| 6806/2024 AYUDA ECONÓMICA PARA LA COMPRA DE ALIMENTOS Y PRODUCTOS DE PRIMERA NECESIDAD   | ***5153**      | YAMILEIXY ORTEGA MORA                                  | 150,00   | Asistencia social primaria. OTRAS AYUDAS A FAMILIAS   | 0,00       |
| 6080/2024 AYUDA ECONÓMICA PARA LA COMPRA DE ALIMENTOS Y PRODUCTOS DE PRIMERA NECESIDAD   | ***1727**      | MARITZA CARDONA GONZALEZ                               | 150,00   | Asistencia social primaria. OTRAS AYUDAS A FAMILIAS   | 0,00       |
| 6759/2024 AYUDA ECONÓMICA PARA LA COMPRA DE ALIMENTOS Y PRODUCTOS DE PRIMERA NECESIDAD   | ***5882**      | MARIA DEL PINO ROQUE RUIZ                              | 300,00   | Asistencia social primaria. OTRAS AYUDAS A FAMILIAS   | 0,00       |
| 6841/2024 AYUDA ECONÓMICA PARA LA COMPRA DE ALIMENTOS Y PRODUCTOS DE PRIMERA NECESIDAD   | ***6688**      | NOELIA DIAZ BRAVO                                      | 75,00    | Asistencia social primaria. OTRAS AYUDAS A FAMILIAS   | 0,00       |
| 7042/2024 Ayuda económica para sufragar los gastos derivados del consumo de luz de su vivienda   | ***9822**      | GUMERSINDO ALVAREZ GALLEGO                             | 118,94   | Asistencia social primaria. OTRAS AYUDAS A FAMILIAS   | 0,00       |
| 7041/2024 AYUDA ECONÓMICA PARA LA COMPRA DE ALIMENTOS Y PRODUCTOS DE PRIMERA NECESIDAD   | ***9822**      | GUMERSINDO ALVAREZ GALLEGO                             | 150,00   | Asistencia social primaria. OTRAS AYUDAS A FAMILIAS   | 0,00       |
| 6999/2024 AYUDA ECONÓMICA PARA LA COMPRA DE ALIMENTOS Y PRODUCTOS DE PRIMERA NECESIDAD   | ***3718**      | SANDRA HERNANDEZ PEÑA                                  | 150,00   | Asistencia social primaria. OTRAS AYUDAS A FAMILIAS   | 0,00       |
| 7018/2024 Convenio entre este Ayuntamiento y la Asociación de Mayores "Zona Centro de Antigua" para la ejecución de un viaje para los mayores del Municipio. | ***2810**      | ASOCIACION DE MAYORES ZONA CENTRO DE ANTIGUA           | 0.000,00 | Asistencia social primaria.SUBV. Asociación de mayores zona centro de Antigua               | 0,00       |
| 7233/2024 APORTACIÓN DE ESTE AYUNTAMIENTO PARA EL EJERCICIO 2024 A LA MANCOMUNIDAD DE MUNICIPIOS CENTRO SUR DE FUERTEVENTURA                                 | ***0300**      | MANCOMUNIDAD CENTRO-SUR DE FUERTEVENTURA               | 7.045,60 | Transferencias a otras Entidades Locales. APORTACION A LA MANCOMUNIDAD DE CENTRO-SUR FVTRA. | 8.242,07   |
| 7003/2024 Ayuda económica para ayudar a sufragar los gastos derivados del pago de dos meses de alquiler de la vivienda habitual                              | ***3785**      | ZULEIMA DEL CARMEN MELO CABRERA                        | 800,00   | Asistencia social primaria. OTRAS AYUDAS A FAMILIAS   | 0,00       |
| 7005/2024 AYUDA ECONÓMICA PARA LA COMPRA DE ALIMENTOS Y PRODUCTOS DE PRIMERA NECESIDAD   | ***3785**      | ZULEIMA DEL CARMEN MELO CABRERA                        | 150,00   | Asistencia social primaria. OTRAS AYUDAS A FAMILIAS   | 0,00       |
| 7486/2024 Ayuda económica para ayudar a sufragar los gastos derivados de la compra de unos audifonos   | ***0579**      | ALDO MENEGHINI   | 900,00   | Asistencia social primaria. OTRAS AYUDAS A FAMILIAS   | 0,00       |



**15. TRANSFERENCIAS, SUBVENCIONES Y OTROS INGRESOS Y GASTOS****15.2 TRANSFERENCIAS Y SUBVENCIONES CONCEDIDAS**

| CARACTERÍSTICAS   | NIF DEL DEUDOR | DENOMINACIÓN DEL PERCEPTOR | IMPORTE             | FINALIDAD   | REINTEGROS       |
|---|----------------|----------------------------|---------------------|---|------------------|
| 7715/2024 ayuda económica para ayudar a sufragar los gastos derivados del pago de dos meses de alquiler de la vivienda habitual | ***6835**      | VINCENZO SPAZIANO          | 1.100,00            | Asistencia social primaria. OTRAS AYUDAS A FAMILIAS | 0,00             |
| 7503/2024 Ayuda económica para ayudar a sufragar los gastos derivados del pago de dos meses de alquiler de la vivienda habitual | ***5013**      | LAHOUSSINE ZAATARMUSA      | 650,00              | Asistencia social primaria. OTRAS AYUDAS A FAMILIAS | 0,00             |
| 7481/2024 Ayuda económica para ayudar a sufragar los gastos derivados del pago de dos meses de alquiler de la vivienda habitual | ***7627**      | KESIA RITA CEDRES BUENO    | 1.200,00            | Asistencia social primaria. OTRAS AYUDAS A FAMILIAS | 0,00             |
| <b>TOTAL</b>  |                |                            | <b>1.750.408,64</b> |   | <b>24.368,94</b> |



Cód. Validación: 3MY372A6HG6WMLCTPWZ52L7N  
Verificación: <https://antigua.sedelectronica.es/>  
Documento firmado electrónicamente desde la plataforma esPublico Gestiona | Página 170 de 343

## Cuenta General del Ejercicio 2024

### *16 - PROVISIONES Y CONTINGENCIAS*



**16. PROVISIONES Y CONTINGENCIAS**

| EPÍGRAFE BALANCE             | SALDO INICIAL PROVISIONES | AUMENTOS PROVISIONES | DISMINUCIONES PROVISIONES | SALDO FNAL PROVISIONES |
|------------------------------|---------------------------|----------------------|---------------------------|------------------------|
| I. Provisiones a largo plazo | 0,00                      | 0,00                 | 0,00                      | 0,00                   |
| I. Provisiones a corto plazo | 0,00                      | 0,00                 | 0,00                      | 0,00                   |



Cód. Validación: 3MY372A6HG6WMLCTPWZ52L7N  
Verificación: <https://antigua.sedelectronica.es/>  
Documento firmado electrónicamente desde la plataforma esPublico Gestiona | Página 172 de 343

## Cuenta General del Ejercicio 2024

### *17 - INFORMACIÓN SOBRE MEDIO AMBIENTE*



*17 - INFORMACIÓN SOBRE MEDIO AMBIENTE*

1. OBLIGACIONES RECONOCIDAS EN EL EJERCICIO CON CARGO A LA POLÍTICA DE GASTO 17 “MEDIO AMBIENTE”



## 17. INFORMACIÓN SOBRE EL MEDIO AMBIENTE

### 17.1 OBLIGACIONES RECONOCIDAS EN EL EJERCICIO CON CARGO A LA POLÍTICA DE GASTO 17 "MEDIO AMBIENTE"

| GRUPO DE PROGRAMAS<br>(17. MEDIO AMBIENTE) |  |                   |
|--|--|-------------------|
| CÓDIGO                                     | DESCRIPCIÓN                                | IMPORTE           |
| 170  | Administración general del medio ambiente. | 42.837,95         |
| 171  | Parques y jardines.                        | 155.982,15        |
| 172  | Protección y mejora del medio ambiente.    | 20.724,24         |
| <b>TOTAL</b>                               |  | <b>219.544,34</b> |



Cód. Validación: 3MY372A6HG6WMLCTPWZ52L7N  
Verificación: <https://antigua.sedelectronica.es/>  
Documento firmado electrónicamente desde la plataforma esPublico Gestiona | Página 175 de 343

*17 - INFORMACIÓN SOBRE MEDIO AMBIENTE*

2. BENEFICIOS FISCALES POR RAZONES MEDIOAMBIENTALES EN TRIBUTOS PROPIOS



## 17. INFORMACIÓN SOBRE EL MEDIO AMBIENTE

### 17.2 BENEFICIOS FISCALES POR RAZONES MEDIOAMBIENTALES EN TRIBUTOS PROPIOS

No constan datos para este apartado.



Cód. Validación: 3MY372A6HG6WMLCTPWZ52L7N  
Verificación: <https://antigua.sedelectronica.es/>  
Documento firmado electrónicamente desde la plataforma esPublico Gestiona | Página 177 de 343

Cuenta General del Ejercicio 2024

*18 - ACTIVOS EN ESTADO DE VENTA*



## 18. ACTIVOS EN ESTADO VENTA

No constan datos para este apartado.



Cód. Validación: 3MY372A6HG6WMLCTPWZ52L7N  
Verificación: <https://antigua.sedelectronica.es/>  
Documento firmado electrónicamente desde la plataforma esPublico Gestiona | Página 179 de 343

Cuenta General del Ejercicio 2024

*19 - PRESENTACIÓN POR ACTIVIDADES DE LA CUENTA DEL RESULTADO  
ECONÓMICO PATRIMONIAL*



## 19 - PRESENTACION POR ACTIVIDADES DE LA CUENTA DEL RESULTADO ECONOMICO PATRIMONIAL

No constan datos para este apartado.



Cuenta General del Ejercicio 2024

*20 - OPERACIONES POR ADMINISTRACIÓN DE RECURSOS POR CUENTA DE OTROS ENTES PÚBLICOS*



*20 - OPERACIONES POR ADMINISTRACIÓN DE RECURSOS POR CUENTA DE OTROS ENTES  
PÚBLICOS*

1. OBLIGACIONES DERIVADAS DE LA GESTIÓN



## 20. OPERACIONES POR ADMINISTRACIÓN DE RECURSOS POR CUENTA DE OTROS ENTES PÚBLICOS

### 20.1 OBLIGACIONES DERIVADAS DE LA GESTIÓN

No constan datos para este apartado.



Cód. Validación: 3MY372A6HG6WMLCTPWZ52L7N  
Verificación: <https://antigua.sedelectronica.es/>  
Documento firmado electrónicamente desde la plataforma esPublico Gestiona | Página 184 de 343

*20 - OPERACIONES POR ADMINISTRACIÓN DE RECURSOS POR CUENTA DE OTROS ENTES  
PÚBLICOS*

2. ENTES PÚBLICOS, CUENTAS CORRIENTES EN EFECTIVO



## 20. OPERACIONES POR ADMINISTRACIÓN DE RECURSOS POR CUENTA DE OTROS ENTES PÚBLICOS

### 20.2 ENTES PÚBLICOS, CUENTAS CORRIENTES EN EFECTIVO

No constan datos para este apartado.



Cód. Validación: 3MY372A6HG6WMLCTPWZ52L7N  
Verificación: <https://antigua.sedelectronica.es/>  
Documento firmado electrónicamente desde la plataforma esPublico Gestiona | Página 186 de 343

*20 - OPERACIONES POR ADMINISTRACIÓN DE RECURSOS POR CUENTA DE OTROS ENTES  
PÚBLICOS*

3. DESARROLLO DE LA GESTIÓN  
A) RESUMEN



## 20. OPERACIONES POR ADMINISTRACIÓN DE RECURSOS POR CUENTA DE OTROS ENTES PÚBLICOS

### 20.3 DESARROLLO DE LA GESTIÓN

#### 20.3.A RESUMEN

No constan datos para este apartado.



Cód. Validación: 3MY372A6HG6WMLCTPWZ52L7N  
Verificación: <https://antigua.sedelectronica.es/>  
Documento firmado electrónicamente desde la plataforma esPublico Gestiona | Página 188 de 343

*20 - OPERACIONES POR ADMINISTRACIÓN DE RECURSOS POR CUENTA DE OTROS ENTES  
PÚBLICOS*

3. DESARROLLO DE LA GESTIÓN  
B) DERECHOS ANULADOS



## 20. OPERACIONES POR ADMINISTRACIÓN DE RECURSOS POR CUENTA DE OTROS ENTES PÚBLICOS

### 20.3 DESARROLLO DE LA GESTIÓN

#### 20.3.B DERECHOS ANULADOS

No constan datos para este apartado.



Cód. Validación: 3MY372A6HG6WMLCTPWZ52L7N  
Verificación: <https://antigua.sedelectronica.es/>  
Documento firmado electrónicamente desde la plataforma esPublico Gestiona | Página 190 de 343

*20 - OPERACIONES POR ADMINISTRACIÓN DE RECURSOS POR CUENTA DE OTROS ENTES  
PÚBLICOS*

3. DESARROLLO DE LA GESTIÓN  
C) DERECHOS CANCELADOS



## 20. OPERACIONES POR ADMINISTRACIÓN DE RECURSOS POR CUENTA DE OTROS ENTES PÚBLICOS

### 20.3 DESARROLLO DE LA GESTIÓN

#### 20.3.C DERECHOS CANCELADOS

No constan datos para este apartado.



Cód. Validación: 3MY372A6HG6WMLCTPWZ52L7N  
Verificación: <https://antigua.sedelectronica.es/>  
Documento firmado electrónicamente desde la plataforma esPublico Gestiona | Página 192 de 343

*20 - OPERACIONES POR ADMINISTRACIÓN DE RECURSOS POR CUENTA DE OTROS ENTES  
PÚBLICOS*

3. DESARROLLO DE LA GESTIÓN  
D) DEVOLUCIONES DE INGRESOS



## 20. OPERACIONES POR ADMINISTRACIÓN DE RECURSOS POR CUENTA DE OTROS ENTES PÚBLICOS

### 20.3 DESARROLLO DE LA GESTIÓN

#### 20.3.D DEVOLUCIÓN DE INGRESOS

No constan datos para este apartado.



Cód. Validación: 3MY372A6HG6WMLCTPWZ52L7N  
Verificación: <https://antigua.sedelectronica.es/>  
Documento firmado electrónicamente desde la plataforma esPublico Gestiona | Página 194 de 343

Cuenta General del Ejercicio 2024

*21 - OPERACIONES NO PRESUPUESTARIAS DE TESORERÍA*



*21 - OPERACIONES NO PRESUPUESTARIAS DE TESORERÍA*

1. ESTADO DE DEUDORES NO PRESUPUESTARIOS



## 21. OPERACIONES NO PRESUPUESTARIAS DE TESORERÍA

### 21.1 ESTADO DE DEUDORES NO PRESUPUESTARIOS

| CUENTA            | CONCEPTO |                                   | SALDO A 1 DE ENERO | MODIFICACIONES SALDO INICIAL | CARGOS REALIZADOS EN EL EJERCICIO | TOTAL DEUDORES | ABONOS REALIZADOS EN EL EJERCICIO | DEUDORES PENDIENTES DE COBRO A 31 DICIEMBRE |
|-------------------|----------|-----------------------------------|--------------------|------------------------------|-----------------------------------|----------------|-----------------------------------|---|
|                   | CÓDIGO   | DESCRIPCIÓN                       |                    |                              |                                   |                |                                   |   |
| 4720              | 90 001   | Hacienda pública i.v.a. soportado | 20.721,76          | 0,00                         | 0,00                              | 20.721,76      | 0,00                              | 20.721,76                                   |
| <b>TOTAL 4720</b> |          |                                   | 20.721,76          | 0,00                         | 0,00                              | 20.721,76      | 0,00                              | 20.721,76                                   |
| <b>TOTAL</b>      |          |                                   | 20.721,76          | 0,00                         | 0,00                              | 20.721,76      | 0,00                              | 20.721,76                                   |



Cód. Validación: 3MY372A6HG6WMLCTPWZ52L7N  
 Verificación: <https://antigua.sedelectronica.es/>  
 Documento firmado electrónicamente desde la plataforma esPublico Gestiona | Página 197 de 343

*21 - OPERACIONES NO PRESUPUESTARIAS DE TESORERÍA*

2. ESTADO DE ACREEDORES NO PRESUPUESTARIOS



## 21. OPERACIONES NO PRESUPUESTARIAS DE TESORERÍA

## 21.2 ESTADO DE ACREEDORES NO PRESUPUESTARIOS

| CUENTA           | CONCEPTO                            |   | SALDO A 1 DE ENERO | MODIFICACIONES SALDO INICIAL | ABONOS REALIZADOS EN EL EJERCICIO | TOTAL ACREEDORES | CARGOS REALIZADOS EN EL EJERCICIO | ACREEDORES PENDIENTES DE PAGO A 31 DICIEMBRE |
|------------------|-------------------------------------|---|--------------------|------------------------------|-----------------------------------|------------------|-----------------------------------|--|
|                  | CÓDIGO                              | DESCRIPCIÓN   |                    |                              |                                   |                  |                                   |  |
| 414              | 20 300                              | Entes Públicos acreedores por recaudación de recursos           | 71.466,22          | 0,00                         | 45.724,59                         | 117.190,81       | 0,00                              | 117.190,81                                   |
|                  | 20 301                              | Gesplan: Cuotas Urb.La Cerquita                                 | 63.579,59          | 0,00                         | 0,00                              | 63.579,59        | 0,00                              | 63.579,59                                    |
| <b>TOTAL 414</b> |                                     |   | 135.045,81         | 0,00                         | 45.724,59                         | 180.770,40       | 0,00                              | 180.770,40                                   |
| 419              | 20 080                              | Fianzas de ejecución de obras                                   | 129.075,95         | 0,00                         | 18.160,65                         | 147.236,60       | 9.884,40                          | 137.352,20                                   |
|                  | <b>TOTAL 419</b>                    |   |                    | 129.075,95                   | 0,00                              | 18.160,65        | 147.236,60                        | 9.884,40                                     |
| 4751             | 20 001                              | I.R.P.F retenciones trabajo personal                            | 127.705,06         | 0,00                         | 1.057.529,66                      | 1.185.234,72     | 1.052.626,86                      | 132.607,86                                   |
|                  | <b>TOTAL 4751</b>                   |   |                    | 127.705,06                   | 0,00                              | 1.057.529,66     | 1.185.234,72                      | 1.052.626,86                                 |
| 4759             | 20 002                              | I.R.P.F.Retención capital mobiliario                            | 46,72              | 0,00                         | 0,00                              | 46,72            | 0,00                              | 46,72  |
|                  | <b>TOTAL 4759</b>                   |   |                    | 46,72                        | 0,00                              | 0,00             | 46,72                             | 0,00   |
| 4760             | 20 030                              | Cuota del Trabajador a la Seguridad Social                      | 25.500,37          | 0,00                         | 313.940,50                        | 339.440,87       | 314.534,44                        | 24.906,43                                    |
|                  | <b>TOTAL 4760</b>                   |   |                    | 25.500,37                    | 0,00                              | 313.940,50       | 339.440,87                        | 314.534,44                                   |
| 561              | 20 050                              | Otras retenciones al personal                                   | -200,00            | 0,00                         | 2.693,52                          | 2.493,52         | 2.693,52                          | -200,00                                      |
|                  | 20 060                              | Retenciones Judiciales de Haberes                               | 400,00             | 0,00                         | 5.782,11                          | 6.182,11         | 5.968,10                          | 214,01                                       |
|                  | 20 070                              | Cuotas Centrales Sindicales                                     | 0,00               | 0,00                         | 3.058,00                          | 3.058,00         | 3.058,00                          | 0,00   |
|                  | 20 090                              | Retenciones por tributos municipales                            | 851,95             | 0,00                         | 463,47                            | 1.315,42         | 198,41                            | 1.117,01                                     |
|                  | 20 120                              | Depositos recibidos de entes públicos                           | 12.142,08          | 0,00                         | 0,00                              | 12.142,08        | 624,94                            | 11.517,14                                    |
|                  | 20 130                              | Otros depositos de particulares                                 | 2.520,73           | 0,00                         | 151,52                            | 2.672,25         | 0,00                              | 2.672,25                                     |
|                  | 20 132                              | Inscripciones a oposiciones                                     | 4.026,00           | 0,00                         | 0,00                              | 4.026,00         | 0,00                              | 4.026,00                                     |
|                  | 20 140                              | Depositos de particulares                                       | 3.595,55           | 0,00                         | 0,00                              | 3.595,55         | 0,00                              | 3.595,55                                     |
|                  | 20 150                              | Garantías en efectivo para contratos de servicios y suministros | 45.533,03          | 0,00                         | 5.720,55                          | 51.253,58        | 2.739,92                          | 48.513,66                                    |
|                  | 20 170                              | Otros depositos recibidos                                       | 572,80             | 0,00                         | 0,00                              | 572,80           | 0,00                              | 572,80                                       |
| 20 180           | Retención al personal por anticipos | 1.187,62  | 0,00               | 8.318,69                     | 9.506,31                          | 7.693,75         | 1.812,56                          |  |
| <b>TOTAL 561</b> |                                     |   | 70.629,76          | 0,00                         | 26.187,86                         | 96.817,62        | 22.976,64                         | 73.840,98                                    |
| <b>TOTAL</b>     |                                     |   | 488.003,67         | 0,00                         | 1.461.543,26                      | 1.419.546,93     | 1.400.022,34                      | 549.524,59                                   |

Cód. Validación: 3MY372A6HCG6WMLCTPWZ52L7N  
Verificación: <https://antigua.sedelectronica.es/>  
Documento firmado electrónicamente desde la plataforma esPublico Gestiona | Página 139 de 143



*21 - OPERACIONES NO PRESUPUESTARIAS DE TESORERÍA*

3. ESTADO DE PARTIDAS PENDIENTES DE APLICACIÓN  
A) COBROS PENDIENTES DE APLICACIÓN



**21. OPERACIONES NO PRESUPUESTARIAS DE TESORERÍA****21.3 ESTADO DE PARTIDAS PENDIENTES DE APLICACIÓN****21.3.A COBROS PENDIENTES DE APLICACIÓN**

| CUENTA | CONCEPTO |   | COBROS PENDIENTES DE APLICACIÓN A 1 DE ENERO | MODIFICACIONES SALDO INICIAL | COBROS REALIZADOS EN EL EJERCICIO | TOTAL COBROS PENDIENTES APLICACIÓN | COBROS APLICADOS EN EL EJERCICIO | COBROS PENDIENTES DE APLICACIÓN A 31 DICIEMBRE |
|--------|----------|---|--|------------------------------|-----------------------------------|------------------------------------|----------------------------------|--|
|        | CÓDIGO   | DESCRIPCIÓN   |  |                              |                                   |                                    |                                  |  |
| 554    | 30 001   | Ingresos en caja pendientes de aplicación                             | -28.364,96                                   | 0,00                         | 19.571,76                         | -8.793,20                          | 670.657,00                       | -679.450,20                                    |
|        | 30 002   | Ingresos en ctas. Operativas pendientes de aplicación                 | 551.602,51                                   | 0,00                         | 211.677,28                        | 763.279,79                         | 6.929,79                         | 756.350,00                                     |
|        | 30 003   | Ingresos en ctas. restringidas de recaudación pendiente de aplicación | 770.677,82                                   | 0,00                         | 8.010.518,57                      | 8.781.196,39                       | 8.037.598,74                     | 743.597,65                                     |
|        | 30 010   | Varios a investigar   | 205.389,69                                   | 0,00                         | 0,00                              | 205.389,69                         | 0,00                             | 205.389,69                                     |
|        |          | <b>TOTAL 554</b>  | 1.499.305,06                                 | 0,00                         | 8.241.767,61                      | 9.741.072,67                       | 8.715.185,53                     | 1.025.887,14                                   |
|        |          | <b>TOTAL</b>  | 1.499.305,06                                 | 0,00                         | 8.241.767,61                      | 9.741.072,67                       | 8.715.185,53                     | 1.025.887,14                                   |



Cód. Validación: 3MY372A6HG6WMLCTPWZ52L7N  
 Verificación: <https://antigua.sedelectronica.es/>  
 Documento firmado electrónicamente desde la plataforma esPublico Gestiona | Página 201 de 343

*21 - OPERACIONES NO PRESUPUESTARIAS DE TESORERÍA*

3. ESTADO DE PARTIDAS PENDIENTES DE APLICACIÓN  
B) PAGOS PENDIENTES DE APLICACIÓN



**21. OPERACIONES NO PRESUPUESTARIAS DE TESORERÍA****21.3 ESTADO DE PARTIDAS PENDIENTES DE APLICACIÓN****21.3.B PAGOS PENDIENTES DE APLICACIÓN**

| CUENTA            | CONCEPTO |                                     | PAGOS<br>PENDIENTES DE<br>APLICACIÓN A 1<br>DE ENERO | MODIFICACIONES<br>SALDO INICIAL | PAGOS<br>REALIZADOS EN<br>EL EJERCICIO | TOTAL PAGOS<br>PENDIENTES<br>APLICACIÓN | PAGOS<br>APLICADOS EN EL<br>EJERCICIO | PAGOS<br>PENDIENTES DE<br>APLICACIÓN A 31<br>DICIEMBRE |
|-------------------|----------|-------------------------------------|--|---------------------------------|--|---|---------------------------------------|--|
|                   | CÓDIGO   | DESCRIPCIÓN                         |  |                                 |  |   |                                       |  |
| 555               | 40 001   | Pagos pendientes de aplicación      | 25.697,26  | 0,00                            | 9.623,89                               | 35.321,15                               | 7.670,40                              | 27.650,75  |
|                   | 40 002   | Pagos anuncios pendientes reembolso | -654,36  | 0,00                            | 0,00                                   | -654,36                                 | 0,00                                  | -654,36  |
| <b>TOTAL 555</b>  |          |                                     | 25.042,90  | 0,00                            | 9.623,89                               | 34.666,79                               | 7.670,40                              | 26.996,39  |
| 5581              | 10 055   | Anticipos de caja fija              | 0,00   | 0,00                            | 18.608,67                              | 18.608,67                               | 18.608,67                             | 0,00   |
| <b>TOTAL 5581</b> |          |                                     | 0,00   | 0,00                            | 18.608,67                              | 18.608,67                               | 18.608,67                             | 0,00   |
| <b>TOTAL</b>      |          |                                     | 25.042,90  | 0,00                            | 28.232,56                              | 53.275,46                               | 26.279,07                             | 26.996,39  |



Cód. Validación: 3MY372A6HG6WMLCTPWZ52L7N  
 Verificación: <https://antigua.sedelectronica.es/>  
 Documento firmado electrónicamente desde la plataforma esPublico Gestiona | Página 203 de 343

## Cuenta General del Ejercicio 2024

### 22 - CONTRATACIÓN ADMINISTRATIVA. PROCEDIMIENTOS DE ADJUDICACIÓN



## 22. Contratación Administrativa. Procedimientos de Adjudicación

| TIPO DE CONTRATO                                    | PROCEDIMIENTO ABIERTO |                |       | PROCEDIMIENTO RESTRINGIDO |                |       | PROCEDIMIENTO NEGOCIADO |                |       | DIÁLOGO COMPETITIVO | ADJUDICACIÓN DIRECTA | TOTAL |
|---|-----------------------|----------------|-------|---------------------------|----------------|-------|-------------------------|----------------|-------|---------------------|----------------------|-------|
|   | MULTIPLIC CRITERIO    | UNICO CRITERIO | TOTAL | MULTIPLIC CRITERIO        | UNICO CRITERIO | TOTAL | CON PUBLICIDAD          | SIN PUBLICIDAD | TOTAL |                     |                      |       |
| De Obras  | 0,00                  | 0,00           | 0,00  | 0,00                      | 0,00           | 0,00  | 0,00                    | 0,00           | 0,00  | 0,00                | 0,00                 | 0,00  |
| De Suministro                                       | 0,00                  | 0,00           | 0,00  | 0,00                      | 0,00           | 0,00  | 0,00                    | 0,00           | 0,00  | 0,00                | 0,00                 | 0,00  |
| Patrimoniales                                       | 0,00                  | 0,00           | 0,00  | 0,00                      | 0,00           | 0,00  | 0,00                    | 0,00           | 0,00  | 0,00                | 0,00                 | 0,00  |
| De Gestión de Servicios Públicos                    | 0,00                  | 0,00           | 0,00  | 0,00                      | 0,00           | 0,00  | 0,00                    | 0,00           | 0,00  | 0,00                | 0,00                 | 0,00  |
| De Servicios  | 0,00                  | 0,00           | 0,00  | 0,00                      | 0,00           | 0,00  | 0,00                    | 0,00           | 0,00  | 0,00                | 0,00                 | 0,00  |
| De Concesión de Obra Pública                        | 0,00                  | 0,00           | 0,00  | 0,00                      | 0,00           | 0,00  | 0,00                    | 0,00           | 0,00  | 0,00                | 0,00                 | 0,00  |
| De Colaboración del Sector Público y Sector Privado | 0,00                  | 0,00           | 0,00  | 0,00                      | 0,00           | 0,00  | 0,00                    | 0,00           | 0,00  | 0,00                | 0,00                 | 0,00  |
| De Carácter Administrativo Especial                 | 0,00                  | 0,00           | 0,00  | 0,00                      | 0,00           | 0,00  | 0,00                    | 0,00           | 0,00  | 0,00                | 0,00                 | 0,00  |
| Otros   | 0,00                  | 0,00           | 0,00  | 0,00                      | 0,00           | 0,00  | 0,00                    | 0,00           | 0,00  | 0,00                | 0,00                 | 0,00  |
| <b>TOTAL</b>  | 0,00                  | 0,00           | 0,00  | 0,00                      | 0,00           | 0,00  | 0,00                    | 0,00           | 0,00  | 0,00                | 0,00                 | 0,00  |



Cód. Validación: 3MY372A6HG6WMLCTPWZ52L7N  
 Verificación: <https://antigua.sedelectronica.es/>  
 Documento firmado electrónicamente desde la plataforma esPublico Gestiona | Página 205 de 343

## Cuenta General del Ejercicio 2024

### 23 - VALORES RECIBIDOS EN DEPÓSITO



## 23. Estado de Valores Recibidos en Depósito

| CONCEPTO     |   | SALDO A 1 DE ENERO | MODIFICACIONES SALDO INICIAL | DEPÓSITOS PRECIBIDOS EN EJERCICIO | TOTAL DEPÓSITOS RECIBIDOS | DEPÓSITOS CANCELADOS | DEPÓSITOS PENDIENTES DE DEVOLUCIÓN A 31 DE DICIEMBRE |
|--------------|---|--------------------|------------------------------|-----------------------------------|---------------------------|----------------------|--|
| CÓDIGO       | DESCRIPCIÓN                                       |                    |                              |                                   |                           |                      |  |
| 70010        | Avales recibidos                                  | 11.443,65          | 0,00                         | 0,00                              | 11.443,65                 | 0,00                 | 11.443,65  |
| 70100        | Obligaciones en garantía de aplazamientos y frac. | 2.847,98           | 0,00                         | 0,00                              | 2.847,98                  | 0,00                 | 2.847,98   |
| 70300        | Otros valores en garantía de aplazamiento y frac. | 1.637.450,88       | 0,00                         | 0,00                              | 1.637.450,88              | 0,00                 | 1.637.450,88   |
| 70400        | GARANTIAS PROVISIONALES Y DEFINITIVAS             | 1.925.105,32       | 0,00                         | 143.593,66                        | 2.068.698,98              | 709.321,73           | 1.359.377,25   |
| <b>TOTAL</b> |   | 3.576.847,83       | 0,00                         | 143.593,66                        | 3.720.441,49              | 709.321,73           | 3.011.119,76   |



Cód. Validación: 3MY372A6HG6WMLCTPWZ52L7N  
 Verificación: <https://antigua.sedelectronica.es/>  
 Documento firmado electrónicamente desde la plataforma esPublico Gestiona | Página 207 de 343

## Cuenta General del Ejercicio 2024

### 24 - INFORMACIÓN PRESUPUESTARIA



24 - INFORMACIÓN PRESUPUESTARIA

1. EJERCICIO CORRIENTE  
1. PRESUPUESTO DE GASTOS  
A) MODIFICACIONES DE CRÉDITO





| APLICACIÓN PRESUPUESTARIA | DESCRIPCIÓN   | CRÉDITOS EXTRAORDINARIOS | SUPLEMENTOS DE CRÉDITO | AMPLIACIONES DE CRÉDITO | TRANSFERENCIAS DE CRÉDITO |           | INCORPORACIONES DE REMANENTES DE CRÉDITO | CRÉDITOS GENERADOS POR INGRESOS | BAJAS POR ANULACIÓN | AJUSTES POR PRÓRROGA | TOTAL MODIFICACIONES |
|---------------------------|---|--------------------------|------------------------|-------------------------|---------------------------|-----------|--|---------------------------------|---------------------|----------------------|----------------------|
|                           |   |                          |                        |                         | POSITIVAS                 | NEGATIVAS |  |                                 |                     |                      |                      |
| 135.22799                 | Protección civil. Otros trabajos realizados por otras empresas y profesionales  | 0,00                     | 0,00                   | 0,00                    | 0,00                      | 1.000,00  | 0,00                                     | 0,00                            | 0,00                | 0,00                 | -1.000,00            |
| 151.21200                 | Urbanismo: planeamiento, gestión, ejecución y disciplina urbanística. MANTENIMIENTO EDIFICIOS Y OTRAS CONSTRUCCIONES  | 0,00                     | 0,00                   | 0,00                    | 6.500,00                  | 0,00      | 0,00                                     | 0,00                            | 0,00                | 0,00                 | 6.500,00             |
| 151.25001                 | Urbanismo: planeamiento, gestión, ejecución y disciplina urbanística. REDACCIÓN DEL SEGUNDO PLAN DE MODERNIZACIÓN, INCREMENTO Y MEJORA DE COMPETITIVIDAD TURÍSTICA DE CALETA DE FUSTE | 0,00                     | 0,00                   | 0,00                    | 0,00                      | 0,00      | 23.019,81                                | 0,00                            | 0,00                | 0,00                 | 23.019,81            |
| 151.60000                 | Urbanismo: planeamiento, gestión, ejecución y disciplina urbanística. ADQUISICION DE SUELO  | 941.609,79               | 0,00                   | 0,00                    | 0,00                      | 0,00      | 0,00                                     | 0,00                            | 0,00                | 0,00                 | 941.609,79           |
| 1521.78003                | Promoción y gestión de vivienda de protección pública. Subvención para fomentar la autoconstrucción de vivienda 2022  | 0,00                     | 0,00                   | 0,00                    | 0,00                      | 0,00      | 0,00                                     | 75.000,00                       | 0,00                | 0,00                 | 75.000,00            |
| 1531.21000                | Acceso a los núcleos de población Mantenimiento de infraestructuras y bienes naturales  | 0,00                     | 0,00                   | 0,00                    | 12.500,00                 | 0,00      | 0,00                                     | 0,00                            | 0,00                | 0,00                 | 12.500,00            |
| 1531.61949                | Acceso a los núcleos de población. ACCESO A LOS ALARES POR EL JUNQUILLO   | 904.000,00               | 0,00                   | 0,00                    | 0,00                      | 0,00      | 0,00                                     | 0,00                            | 0,00                | 0,00                 | 904.000,00           |
| 1531.61977                | Acceso a los núcleos de población. CARRETERA LOS ALARES   | 0,00                     | 0,00                   | 0,00                    | 0,00                      | 0,00      | 550.000,00                               | 0,00                            | 0,00                | 0,00                 | 550.000,00           |
| 1532.609                  | Pavimentación de vías públicas. Otras inversiones nuevas en infraestructuras y bienes destinados al uso general   | 0,00                     | 0,00                   | 0,00                    | 0,00                      | 0,00      | 193.803,25                               | 0,00                            | 0,00                | 0,00                 | 193.803,25           |
| 1532.619                  | Pavimentación de vías públicas. Otras inversiones de reposición en infraestructuras y bienes destinados al uso general  | 0,00                     | 0,00                   | 0,00                    | 0,00                      | 0,00      | 28.000,20                                | 0,00                            | 0,00                | 0,00                 | 28.000,20            |
| 1532.61942                | Pavimentación de vías públicas. AMPLIACION RAMBLA JUAN ÉVORA SUÁREZ   | 0,00                     | 0,00                   | 0,00                    | 0,00                      | 0,00      | 704,76                                   | 0,00                            | 0,00                | 0,00                 | 704,76               |
| 1532.61964                | Pavimentación de vías públicas. REMODELACIÓN CALLE PABLO PICASSO  | 1.990.000,00             | 0,00                   | 0,00                    | 0,00                      | 0,00      | 449.202,10                               | 0,00                            | 0,00                | 0,00                 | 2.439.202,10         |

Cód. Verificación: 3N1X372A6H1G6G30MLCTEM7521ZN  
 Verificación: <https://antigua.spedelectronica.es/Documentos/Inmaduro/3N1X372A6H1G6G30MLCTEM7521ZN>



| APLICACIÓN PRESUPUESTARIA | DESCRIPCIÓN  | CRÉDITOS EXTRAORDINARIOS | SUPLEMENTOS DE CRÉDITO | AMPLIACIONES DE CRÉDITO | TRANSFERENCIAS DE CRÉDITO |           | INCORPORACIONES DE REMANENTES DE CRÉDITO | CRÉDITOS GENERADOS POR INGRESOS | BAJAS POR ANULACIÓN | AJUSTES POR PRÓRROGA | TOTAL MODIFICACIONES |
|---------------------------|--|--------------------------|------------------------|-------------------------|---------------------------|-----------|--|---------------------------------|---------------------|----------------------|----------------------|
|                           |  |                          |                        |                         | POSITIVAS                 | NEGATIVAS |  |                                 |                     |                      |                      |
| 1532.61976                | Pavimentación de vías públicas.REMODELACIÓN CALLE PEATONAL ORCHILLA - TRAMO 3 (CALETA DE FUSTE)  | 551.000,00               | 0,00                   | 0,00                    | 0,00                      | 0,00      | 555.850,63                               | 0,00                            | 0,00                | 0,00                 | 1.106.850,63         |
| 1532.61980                | Pavimentación de vías públicas.REASFALTADODE LAS CALLES (EL DEPORTE - ANTIGUA, LOMO LA MINA - AGUA BUEYES, LAS BREÑITAS, TIRAJANA A HOSPINAL - TRIQUIVIJATE) | 0,00                     | 0,00                   | 0,00                    | 0,00                      | 0,00      | 27.791,57                                | 0,00                            | 0,00                | 0,00                 | 27.791,57            |
| 1532.61981                | Pavimentación de vías públicas.PAVIMENTACIÓN Y ACERAS EN VARIAS CALLES DE CALETA DE FUSTE (RELINCHÓN, CARDÓN, TURMERO Y ACEBUCHE)                            | 0,00                     | 0,00                   | 0,00                    | 0,00                      | 0,00      | 277.962,50                               | 0,00                            | 0,00                | 0,00                 | 277.962,50           |
| 1532.61986                | Pavimentación de vías públicas.Accesibilidad y servicios en la Plaza de Antigua  | 0,00                     | 0,00                   | 0,00                    | 0,00                      | 0,00      | 8.487,78                                 | 0,00                            | 0,00                | 0,00                 | 8.487,78             |
| 1532.61988                | Pavimentación de vías públicas.Acondic. Vías Valles de Ortega y Casillas de Morales  | 508.000,00               | 0,00                   | 0,00                    | 0,00                      | 0,00      | 383.667,76                               | 0,00                            | 0,00                | 0,00                 | 891.667,76           |
| 1532.61989                | Pavimentación de vías públicas.Pavimentación Valles de Ortega La Corte   | 11.783,57                | 0,00                   | 0,00                    | 0,00                      | 0,00      | 0,00                                     | 0,00                            | 0,00                | 0,00                 | 11.783,57            |
| 1532.61991                | Pavimentación de vías públicas.SANEAMIENTO CALLE EL PAJAR  | 4.108,01                 | 0,00                   | 0,00                    | 0,00                      | 0,00      | 0,00                                     | 0,00                            | 0,00                | 0,00                 | 4.108,01             |
| 1532.61992                | Pavimentación de vías públicas.REMODELACIÓN C/ ALCALDE MARCIAL SANCHEZ VELAZQUEZ   | 1.128.000,00             | 0,00                   | 0,00                    | 0,00                      | 0,00      | 349.771,98                               | 0,00                            | 0,00                | 0,00                 | 1.477.771,98         |
| 1532.61999                | Pavimentación de vías públicas.REMODELACIÓN AVDA. VIRGEN DE LA PEÑA  | 2.224.000,00             | 0,00                   | 0,00                    | 0,00                      | 0,00      | 528.815,19                               | 0,00                            | 0,00                | 0,00                 | 2.752.815,19         |
| 15321.22602               | Pavimentación de vías públicas. Accesibilidad Publicidad y propaganda  | 0,00                     | 0,00                   | 0,00                    | 0,00                      | 5.000,00  | 0,00                                     | 0,00                            | 0,00                | 0,00                 | -5.000,00            |
| 15321.22699               | Pavimentación de vías públicas. Accesibilidad Otros gastos diversos  | 0,00                     | 0,00                   | 0,00                    | 0,00                      | 5.000,00  | 0,00                                     | 0,00                            | 0,00                | 0,00                 | -5.000,00            |
| 15321.22799               | Pavimentación de vías públicas. Accesibilidad Otros trabajos realizados por otras empresas y profesionales   | 0,00                     | 0,00                   | 0,00                    | 0,00                      | 3.823,00  | 0,00                                     | 0,00                            | 0,00                | 0,00                 | -3.823,00            |
| 15321.60900               | Pavimentación de vías públicas. Accesibilidad Otras inversiones nuevas en infraestructuras y bienes destinados al uso general                                | 0,00                     | 0,00                   | 0,00                    | 0,00                      | 10.000,00 | 0,00                                     | 0,00                            | 0,00                | 0,00                 | -10.000,00           |



Código Validador: 3114V37564HC6306MLC1P07242 ZN  
 Verificación: <https://antigua.sedelectronica.es>  
 Documento firmado electrónicamente desde la plataforma esPublico Gestiona | Página 212 de 343

| APLICACIÓN PRESUPUESTARIA | DESCRIPCIÓN   | CRÉDITOS EXTRAORDINARIOS | SUPLEMENTOS DE CRÉDITO | AMPLIACIONES DE CRÉDITO | TRANSFERENCIAS DE CRÉDITO |           | INCORPORACIONES DE REMANENTES DE CRÉDITO | CRÉDITOS GENERADOS POR INGRESOS | BAJAS POR ANULACIÓN | AJUSTES POR PRÓRROGA | TOTAL MODIFICACIONES |
|---------------------------|---|--------------------------|------------------------|-------------------------|---------------------------|-----------|--|---------------------------------|---------------------|----------------------|----------------------|
|                           |   |                          |                        |                         | POSITIVAS                 | NEGATIVAS |  |                                 |                     |                      |                      |
| 160.21300                 | Alcantarillado MANTENIMIENTO MAQUINARIA,INSTALACIONES Y UTILLAJE  | 0,00                     | 0,00                   | 0,00                    | 0,00                      | 90.800,00 | 0,00                                     | 0,00                            | 0,00                | 0,00                 | -90.800,00           |
| 160.22706                 | Alcantarillado Estudios y trabajos técnicos   | 0,00                     | 0,00                   | 0,00                    | 0,00                      | 40.000,00 | 0,00                                     | 0,00                            | 0,00                | 0,00                 | -40.000,00           |
| 1621.22799                | Recogida de residuos.Otros trabajos realizados por otras empresas y profesionales   | 0,00                     | 288.756,20             | 0,00                    | 0,00                      | 0,00      | 0,00                                     | 0,00                            | 0,00                | 0,00                 | 288.756,20           |
| 163.22799                 | Limpieza viaria. Otros trabajos realizados por otras empresas y profesionales   | 0,00                     | 244.061,64             | 0,00                    | 0,00                      | 0,00      | 0,00                                     | 0,00                            | 0,00                | 0,00                 | 244.061,64           |
| 164.63250                 | Cementerio y servicios funerarios. AMPLIACIÓN DE NICHOS EN CEMENTERIO MUNICIPAL   | 0,00                     | 750.000,00             | 0,00                    | 0,00                      | 0,00      | 129.189,57                               | 0,00                            | 0,00                | 0,00                 | 879.189,57           |
| 165.22100                 | Alumbrado público. Energía eléctrica  | 0,00                     | 0,00                   | 0,00                    | 94.991,17                 | 0,00      | 0,00                                     | 0,00                            | 0,00                | 0,00                 | 94.991,17            |
| 165.60979                 | Alumbrado público.INSTALACIÓN Y LEGALIZACIÓN DE ALUMBRADO PÚBLICO Y EJECUCIÓN DE ACERAS EN VARIAS CALLES DE ANTIGUA (CASCO) | 0,00                     | 0,00                   | 0,00                    | 0,00                      | 0,00      | 49.662,22                                | 0,00                            | 0,00                | 0,00                 | 49.662,22            |
| 165.61950                 | Alumbrado público. Alumbrado público. LAS SALINAS   | 0,00                     | 0,00                   | 0,00                    | 0,00                      | 0,00      | 105.115,08                               | 0,00                            | 0,00                | 0,00                 | 105.115,08           |
| 170.22199                 | Administración general del medio ambiente. Otros suministros  | 0,00                     | 0,00                   | 0,00                    | 6.000,00                  | 0,00      | 0,00                                     | 0,00                            | 0,00                | 0,00                 | 6.000,00             |
| 171.21000                 | Parques y jardines.Mantenimiento de infraestructuras y bienes naturales   | 0,00                     | 0,00                   | 0,00                    | 10.000,00                 | 0,00      | 0,00                                     | 0,00                            | 0,00                | 0,00                 | 10.000,00            |
| 171.22199                 | Parques y jardines. Otros suministros   | 0,00                     | 0,00                   | 0,00                    | 14.500,00                 | 0,00      | 0,00                                     | 0,00                            | 0,00                | 0,00                 | 14.500,00            |
| 171.60900                 | Parques y jardines. Otras inversiones nuevas en infraestructuras y bienes destinados al uso general                         | 0,00                     | 0,00                   | 0,00                    | 0,00                      | 10.000,00 | 0,00                                     | 0,00                            | 0,00                | 0,00                 | -10.000,00           |
| 171.60978                 | Parques y jardines.ACONDICIONAMIENTO ZONA RECREATIVA DE LA CHARCA   | 0,00                     | 0,00                   | 0,00                    | 0,00                      | 0,00      | 75.000,00                                | 0,00                            | 0,00                | 0,00                 | 75.000,00            |
| 171.61900                 | Parques y jardines. Otras inversiones de reposición en infraestructuras y bienes destinados al uso general                  | 0,00                     | 3.000.000,00           | 0,00                    | 0,00                      | 0,00      | 0,00                                     | 0,00                            | 0,00                | 0,00                 | 3.000.000,00         |
| 1722.62500                | Mantenimiento de playas Mobiliario  | 0,00                     | 0,00                   | 0,00                    | 0,00                      | 20.000,00 | 0,00                                     | 0,00                            | 0,00                | 0,00                 | -20.000,00           |

Código Verificación: 3MY6Z2A6HJG680MLCTEM75217N  
 Verificación: <https://antigua.sedelectronica.es/>  
 Documento firmado electrónicamente desde la plataforma esPublico Gestiona | Página 213 de 343



| APLICACIÓN PRESUPUESTARIA | DESCRIPCIÓN   | CRÉDITOS EXTRAORDINARIOS | SUPLEMENTOS DE CRÉDITO | AMPLIACIONES DE CRÉDITO | TRANSFERENCIAS DE CRÉDITO |           | INCORPORACIONES DE REMANENTES DE CRÉDITO | CRÉDITOS GENERADOS POR INGRESOS | BAJAS POR ANULACIÓN | AJUSTES POR PRÓRROGA | TOTAL MODIFICACIONES |
|---------------------------|---|--------------------------|------------------------|-------------------------|---------------------------|-----------|--|---------------------------------|---------------------|----------------------|----------------------|
|                           |   |                          |                        |                         | POSITIVAS                 | NEGATIVAS |  |                                 |                     |                      |                      |
| 231.48004                 | Asistencia social primaria.ACCESIBILIDAD SUBVENCION ASOMOASAMEN   | 20.000,00                | 0,00                   | 0,00                    | 0,00                      | 0,00      | 0,00                                     | 0,00                            | 0,00                | 0,00                 | 20.000,00            |
| 231.48005                 | Asistencia social primaria.SUBV. Asociación de mayores zona centro de Antigua   | 50.000,00                | 0,00                   | 0,00                    | 0,00                      | 0,00      | 0,00                                     | 0,00                            | 0,00                | 0,00                 | 50.000,00            |
| 241.14329                 | Fomento del empleo.Retribuciones Plan de Empleo Social 2023-2024  | 0,00                     | 0,00                   | 0,00                    | 0,00                      | 0,00      | 154.598,87                               | 0,00                            | 0,00                | 0,00                 | 154.598,87           |
| 241.14330                 | Fomento del empleo.Retribuciones Plan de Empleo 2024-2025   | 0,00                     | 0,00                   | 0,00                    | 0,00                      | 0,00      | 0,00                                     | 199.437,32                      | 0,00                | 0,00                 | 199.437,32           |
| 241.16037                 | Fomento del empleo.Seguridad Social Plan de Empleo Social 2023-2024   | 0,00                     | 0,00                   | 0,00                    | 0,00                      | 0,00      | 73.027,33                                | 0,00                            | 0,00                | 0,00                 | 73.027,33            |
| 241.16038                 | Fomento del empleo.Seguridad Social Plan de Empleo 2024-2025  | 0,00                     | 0,00                   | 0,00                    | 0,00                      | 0,00      | 0,00                                     | 83.523,22                       | 0,00                | 0,00                 | 83.523,22            |
| 311.22799                 | Protección de la salubridad pública. Otros trabajos realizados por otras empresas y profesionales                           | 0,00                     | 25.267,00              | 0,00                    | 0,00                      | 0,00      | 0,00                                     | 0,00                            | 0,00                | 0,00                 | 25.267,00            |
| 323.632                   | Funcionamiento de centros docentes de enseñanza preescolar y primaria y educación especial.Edificios y otras construcciones | 0,00                     | 0,00                   | 0,00                    | 0,00                      | 0,00      | 48.502,00                                | 0,00                            | 0,00                | 0,00                 | 48.502,00            |
| 336.22706                 | Protección y gestión del Patrimonio Histórico-Artístico.Estudios y trabajos técnicos  | 0,00                     | 0,00                   | 0,00                    | 0,00                      | 0,00      | 35.172,40                                | 0,00                            | 0,00                | 0,00                 | 35.172,40            |
| 337.22609                 | Ocio y tiempo libre. Actividades culturales y deportivas  | 0,00                     | 0,00                   | 0,00                    | 5.565,83                  | 0,00      | 0,00                                     | 0,00                            | 0,00                | 0,00                 | 5.565,83             |
| 337.62500                 | Instalaciones de ocupación del tiempo libre. Mobiliario   | 0,00                     | 10.000,00              | 0,00                    | 0,00                      | 0,00      | 0,00                                     | 0,00                            | 0,00                | 0,00                 | 10.000,00            |
| 337.62900                 | Instalaciones de ocupación del tiempo libre. Otras inv. nuevas asociadas al func. oper. de serv.                            | 0,00                     | 0,00                   | 0,00                    | 0,00                      | 5.565,83  | 0,00                                     | 0,00                            | 0,00                | 0,00                 | -5.565,83            |
| 338.22602                 | Fiestas populares y festejos. Publicidad y propaganda   | 0,00                     | 0,00                   | 0,00                    | 196.000,00                | 0,00      | 0,00                                     | 0,00                            | 0,00                | 0,00                 | 196.000,00           |
| 338.22610                 | Fiestas populares y festejos. Actividades Festejos  | 0,00                     | 200.000,00             | 0,00                    | 40.000,00                 | 0,00      | 0,00                                     | 0,00                            | 0,00                | 0,00                 | 240.000,00           |
| 338.22699                 | Fiestas populares y festejos. Otros gastos diversos   | 0,00                     | 38.247,64              | 0,00                    | 40.000,00                 | 0,00      | 0,00                                     | 0,00                            | 0,00                | 0,00                 | 78.247,64            |
| 338.22799                 | Fiestas populares y festejos.Otros trabajos realizados por otras empresas y profesionales                                   | 0,00                     | 0,00                   | 0,00                    | 20.000,00                 | 0,00      | 0,00                                     | 0,00                            | 0,00                | 0,00                 | 20.000,00            |



Código de Verificación: 3MN372A4H063W00CTD6752473  
 Verificación: <https://sigra.sedelectronica.es>  
 Documento firmado electrónicamente desde la plataforma esPublico Gestiona | Página 214 de 343

| APLICACIÓN PRESUPUESTARIA | DESCRIPCIÓN  | CRÉDITOS EXTRAORDINARIOS | SUPLEMENTOS DE CRÉDITO | AMPLIACIONES DE CRÉDITO | TRANSFERENCIAS DE CRÉDITO |            | INCORPORACIONES DE REMANENTES DE CRÉDITO | CRÉDITOS GENERADOS POR INGRESOS | BAJAS POR ANULACIÓN | AJUSTES POR PRÓRROGA | TOTAL MODIFICACIONES |
|---------------------------|--|--------------------------|------------------------|-------------------------|---------------------------|------------|--|---------------------------------|---------------------|----------------------|----------------------|
|                           |  |                          |                        |                         | POSITIVAS                 | NEGATIVAS  |  |                                 |                     |                      |                      |
| 341.22105                 | Promoción y fomento del deporte. Productos alimenticios  | 0,00                     | 0,00                   | 0,00                    | 0,00                      | 7.000,00   | 0,00                                     | 0,00                            | 0,00                | 0,00                 | -7.000,00            |
| 341.22602                 | Promoción y fomento del deporte. Publicidad y propaganda   | 0,00                     | 0,00                   | 0,00                    | 0,00                      | 8.000,00   | 0,00                                     | 0,00                            | 0,00                | 0,00                 | -8.000,00            |
| 341.22609                 | Promoción y fomento del deporte. Actividades culturales y deportivas   | 0,00                     | 170.000,00             | 0,00                    | 0,00                      | 0,00       | 0,00                                     | 54.000,00                       | 0,00                | 0,00                 | 224.000,00           |
| 341.48900                 | Promoción y fomento del deporte. OTRAS AYUDAS A FAMILIAS   | 0,00                     | 43.750,00              | 0,00                    | 0,00                      | 0,00       | 0,00                                     | 0,00                            | 0,00                | 0,00                 | 43.750,00            |
| 341.48912                 | Promoción y fomento del deporte. SUBV. AL CLUB DE LUCHA UNION ANTIGUA  | 0,00                     | 11.427,40              | 0,00                    | 0,00                      | 0,00       | 0,00                                     | 0,00                            | 0,00                | 0,00                 | 11.427,40            |
| 341.62900                 | Promoción y fomento del deporte. Otras inv. nuevas asociadas al func. oper. de serv.   | 0,00                     | 0,00                   | 0,00                    | 0,00                      | 0,00       | 0,00                                     | 16.200,00                       | 0,00                | 0,00                 | 16.200,00            |
| 341.63900                 | Promoción y fomento del deporte. Otras inversiones de reposición asociadas al funcionamiento operativo de los servicios. Otro inmovilizado material. | 0,00                     | 0,00                   | 0,00                    | 0,00                      | 5.000,00   | 0,00                                     | 0,00                            | 0,00                | 0,00                 | -5.000,00            |
| 342.21200                 | Instalaciones deportivas. MANTENIMIENTO EDIFICIOS Y OTRAS CONSTRUCCIONES   | 0,00                     | 0,00                   | 0,00                    | 0,00                      | 0,00       | 0,00                                     | 40.000,00                       | 0,00                | 0,00                 | 40.000,00            |
| 342.22199                 | Instalaciones deportivas. Otros suministros  | 0,00                     | 0,00                   | 0,00                    | 0,00                      | 30.000,00  | 0,00                                     | 0,00                            | 0,00                | 0,00                 | -30.000,00           |
| 342.22799                 | Instalaciones deportivas. Otros trabajos realizados por otras empresas y profesionales   | 0,00                     | 0,00                   | 0,00                    | 0,00                      | 20.000,00  | 0,00                                     | 0,00                            | 0,00                | 0,00                 | -20.000,00           |
| 342.629                   | Instalaciones deportivas. Otras inversiones nuevas asociadas al funcionamiento operativo de los servicios  | 0,00                     | 0,00                   | 0,00                    | 0,00                      | 0,00       | 269.543,84                               | 0,00                            | 0,00                | 0,00                 | 269.543,84           |
| 342.62900                 | Instalaciones deportivas. Otras inv. nuevas asociadas al func. oper. de serv.  | 0,00                     | 0,00                   | 0,00                    | 0,00                      | 100.000,00 | 0,00                                     | 0,00                            | 0,00                | 0,00                 | -100.000,00          |
| 342.62902                 | Instalaciones deportivas. CAMARAS DE VIGILANCIA  | 0,00                     | 0,00                   | 0,00                    | 0,00                      | 6.000,00   | 0,00                                     | 0,00                            | 0,00                | 0,00                 | -6.000,00            |
| 342.63900                 | Instalaciones deportivas. Otras inversiones de reposición asociadas al funcionamiento operativo de los servicios. Otro inmovilizado material.        | 0,00                     | 0,00                   | 0,00                    | 0,00                      | 20.000,00  | 0,00                                     | 0,00                            | 0,00                | 0,00                 | -20.000,00           |
| 412.60980                 | Mejora de las estructuras agropecuarias y de los sistemas productivos. Construcción de depósito de agua para ganado de costa                         | 13.145,50                | 0,00                   | 0,00                    | 0,00                      | 0,00       | 0,00                                     | 0,00                            | 0,00                | 0,00                 | 13.145,50            |



Cód. Validación: 3MY3Z2A66  
 Verificación: <https://antigua.sedelectronica.gob.gt/>  
 Documento firmado electrónicamente desde la plataforma esPublico Gestiona | Página 215 de 343



| APLICACIÓN PRESUPUESTARIA | DESCRIPCIÓN   | CRÉDITOS EXTRAORDINARIOS | SUPLEMENTOS DE CRÉDITO | AMPLIACIONES DE CRÉDITO | TRANSFERENCIAS DE CRÉDITO |            | INCORPORACIONES DE REMANENTES DE CRÉDITO | CRÉDITOS GENERADOS POR INGRESOS | BAJAS POR ANULACIÓN | AJUSTES POR PRÓRROGA | TOTAL MODIFICACIONES |
|---------------------------|---|--------------------------|------------------------|-------------------------|---------------------------|------------|--|---------------------------------|---------------------|----------------------|----------------------|
|                           |   |                          |                        |                         | POSITIVAS                 | NEGATIVAS  |  |                                 |                     |                      |                      |
| 920.641                   | Administración General. Gastos en aplicaciones informáticas                               | 0,00                     | 0,00                   | 0,00                    | 0,00                      | 20.000,00  | 0,00                                     | 0,00                            | 0,00                | 0,00                 | -20.000,00           |
| 933.63206                 | Gestión del patrimonio.AMPLIACIÓN CENTRO CULTURAL AGUA DE BUEYES                          | 164.000,00               | 0,00                   | 0,00                    | 0,00                      | 0,00       | 5.647,94                                 | 0,00                            | 0,00                | 0,00                 | 169.647,94           |
| 933.63207                 | Gestión del patrimonio.REHABILITACIÓN ACCESO CENTRO CULTURAL Y ANTIGUAS ESCUELAS LA CORTE | 95.100,00                | 0,00                   | 0,00                    | 0,00                      | 0,00       | 0,00                                     | 0,00                            | 0,00                | 0,00                 | 95.100,00            |
| <b>TOTAL</b>              |   | 8.604.746,87             | 5.284.546,75           | 0,00                    | 511.610,00                | 511.610,00 | 4.493.927,28                             | 634.838,32                      | 0,00                | 0,00                 | 19.018.059,22        |

Cód. Validación: 3MY372A6HC63WMLCTPWZ52L7N  
Verificación: <https://antigua.sedelectronica.es/>  
Documento firmado electrónicamente desde la plataforma esPublico Gestiona | Página 217 de 343



*24 - INFORMACIÓN PRESUPUESTARIA*

1. EJERCICIO CORRIENTE  
1. PRESUPUESTO DE GASTOS  
B) REMANENTE DE CRÉDITO





| APLICACIÓN PRESUPUESTARIA | DESCRIPCIÓN   | REMANENTE COMPROMETIDOS |                  |           | REMANENTE NO COMPROMETIDOS |                  |           |
|---------------------------|---|-------------------------|------------------|-----------|----------------------------|------------------|-----------|
|                           |   | INCORPORABLES           | NO INCORPORABLES | TOTAL     | INCORPORABLES              | NO INCORPORABLES | TOTAL     |
| 133.61900                 | Ordenación del tráfico y del estacionamiento..Otras inversiones de reposición en infraestructuras y bienes destinados al uso general  | 0,00                    | 0,00             | 0,00      | 0,00                       | 0,00             | 0,00      |
| 133.62300                 | Ordenación del tráfico y del estacionamiento..Maquinaria  | 0,00                    | 0,00             | 0,00      | 0,00                       | 0,00             | 0,00      |
| 135.22104                 | Protección civil..Vestuario   | 0,00                    | 0,00             | 0,00      | 0,00                       | 0,00             | 0,00      |
| 135.22105                 | Protección civil..Productos alimenticios  | 0,00                    | 0,00             | 0,00      | 0,00                       | 0,00             | 0,00      |
| 135.22199                 | Protección civil..Otros suministros   | 1.711,52                | 0,00             | 1.711,52  | 0,00                       | -711,52          | -711,52   |
| 135.22606                 | Protección civil..Reuniones, conferencias y cursos  | 0,00                    | 0,00             | 0,00      | 0,00                       | 0,00             | 0,00      |
| 135.22699                 | Protección civil..Otros gastos diversos   | 0,00                    | 0,00             | 0,00      | 1.000,00                   | 0,00             | 1.000,00  |
| 135.22799                 | Protección civil..Otros trabajos realizados por otras empresas y profesionales  | 0,00                    | 0,00             | 0,00      | 0,00                       | 0,00             | 0,00      |
| 151.13000                 | Urbanismo: planeamiento, gestión, ejecución y disciplina urbanística..Retribuciones básicas   | 0,00                    | 0,00             | 0,00      | 5,99                       | 0,00             | 5,99      |
| 151.13002                 | Urbanismo: planeamiento, gestión, ejecución y disciplina urbanística..Otras remuneraciones  | 0,00                    | 0,00             | 0,00      | 0,00                       | -14,00           | -14,00    |
| 151.16000                 | Urbanismo: planeamiento, gestión, ejecución y disciplina urbanística..Seguridad Social  | 0,00                    | 0,00             | 0,00      | 1.180,61                   | 0,00             | 1.180,61  |
| 151.20301                 | Urbanismo: planeamiento, gestión, ejecución y disciplina urbanística..ARRENDAMIENTO DE MAQUINARIA   | 1.156,17                | 0,00             | 1.156,17  | 0,00                       | -2.574,81        | -2.574,81 |
| 151.21000                 | Urbanismo: planeamiento, gestión, ejecución y disciplina urbanística..Mantenimiento de infraestructuras y bienes naturales  | 0,00                    | 0,00             | 0,00      | 23.559,68                  | 0,00             | 23.559,68 |
| 151.21200                 | Urbanismo: planeamiento, gestión, ejecución y disciplina urbanística..MANTENIMIENTO EDIFICIOS Y OTRAS CONSTRUCCIONES  | 0,00                    | 0,00             | 0,00      | 17.410,13                  | 0,00             | 17.410,13 |
| 151.21300                 | Urbanismo: planeamiento, gestión, ejecución y disciplina urbanística..MANTENIMIENTO MAQUINARIA, INSTALACIONES Y UTILLAJE  | 0,00                    | 0,00             | 0,00      | 0,00                       | -847,98          | -847,98   |
| 151.22199                 | Urbanismo: planeamiento, gestión, ejecución y disciplina urbanística..Otros suministros   | 23.347,78               | 0,00             | 23.347,78 | 0,00                       | -9.372,74        | -9.372,74 |
| 151.22601                 | Urbanismo: planeamiento, gestión, ejecución y disciplina urbanística..Atenciones protocolarias y representativas  | 0,00                    | 0,00             | 0,00      | 500,00                     | 0,00             | 500,00    |
| 151.22602                 | Urbanismo: planeamiento, gestión, ejecución y disciplina urbanística..Publicidad y propaganda   | 0,00                    | 0,00             | 0,00      | 0,00                       | -439,88          | -439,88   |
| 151.22699                 | Urbanismo: planeamiento, gestión, ejecución y disciplina urbanística..Otros gastos diversos   | 195,43                  | 0,00             | 195,43    | 50,60                      | 0,00             | 50,60     |
| 151.22706                 | Urbanismo: planeamiento, gestión, ejecución y disciplina urbanística..Estudios y trabajos técnicos  | 6.689,08                | 0,00             | 6.689,08  | 826,30                     | 0,00             | 826,30    |
| 151.22799                 | Urbanismo: planeamiento, gestión, ejecución y disciplina urbanística..Otros trabajos realizados por otras empresas y profesionales  | 4.654,50                | 0,00             | 4.654,50  | 0,00                       | -2.077,61        | -2.077,61 |
| 151.25001                 | Urbanismo: planeamiento, gestión, ejecución y disciplina urbanística..REDACCIÓN DEL SEGUNDO PLAN DE MODERNIZACIÓN, INCREMENTO Y MEJORA DE COMPETITIVIDAD TURISTICA DE CALETA DE FUSTE | 0,00                    | 0,00             | 0,00      | 23.019,81                  | 0,00             | 23.019,81 |
| 151.45100                 | Urbanismo: planeamiento, gestión, ejecución y disciplina urbanística..AGENCIA DE PROTECCION DEL MEDIO URBANO Y NATURAL  | 0,00                    | 0,00             | 0,00      | 7.500,00                   | 0,00             | 7.500,00  |
| 151.60000                 | Urbanismo: planeamiento, gestión, ejecución y disciplina urbanística..ADQUISICION DE SUELO  | 0,00                    | 0,00             | 0,00      | 0,00                       | 0,00             | 0,00      |
| 151.60900                 | Urbanismo: planeamiento, gestión, ejecución y disciplina urbanística..Otras inversiones nuevas en infraestructuras y bienes destinados al uso general                                 | 0,00                    | 0,00             | 0,00      | 10.000,00                  | 0,00             | 10.000,00 |
| 151.62900                 | Urbanismo: planeamiento, gestión, ejecución y disciplina urbanística..Otras inv. nuevas asociadas al func. oper. de serv.   | 0,00                    | 0,00             | 0,00      | 8.000,00                   | 0,00             | 8.000,00  |

Cód. Validación: 02466SGOMICT04Z25PN  
 Verificación: <https://antigua.sedelectronica.es>  
 Documento firmado electrónicamente desde la plataforma esPublica Gestiona | Página 220 de 343



| APLICACIÓN PRESUPUESTARIA | DESCRIPCIÓN  | REMANENTE COMPROMETIDOS |                  |            | REMANENTE NO COMPROMETIDOS |                  |            |
|---------------------------|--|-------------------------|------------------|------------|----------------------------|------------------|------------|
|                           |  | INCORPORABLES           | NO INCORPORABLES | TOTAL      | INCORPORABLES              | NO INCORPORABLES | TOTAL      |
| 1521.78003                | Promoción y gestión de vivienda de protección pública..Subvención para fomentar la autoconstrucción de vivienda 2022   | 0,00                    | 0,00             | 0,00       | 75.000,00                  | 0,00             | 75.000,00  |
| 1531.21000                | Acceso a los núcleos de población.Mantenimiento de infraestructuras y bienes naturales   | 8.935,82                | 0,00             | 8.935,82   | 0,00                       | -40.808,81       | -40.808,81 |
| 1531.22700                | Acceso a los núcleos de población.Limpieza y Aseo  | 0,00                    | 0,00             | 0,00       | 5.000,00                   | 0,00             | 5.000,00   |
| 1531.22799                | Acceso a los núcleos de población.Otros trabajos realizados por otras empresas y profesionales   | 0,00                    | 0,00             | 0,00       | 4.000,01                   | 0,00             | 4.000,01   |
| 1531.61949                | Acceso a los núcleos de población.ACCESO A LOS ALARES POR EL JUNQUILLO   | 300,94                  | 0,00             | 300,94     | 1.091,28                   | 0,00             | 1.091,28   |
| 1531.61977                | Acceso a los núcleos de población.CARRETERA LOS ALARES   | 0,00                    | 0,00             | 0,00       | 550.000,00                 | 0,00             | 550.000,00 |
| 1532.21000                | Pavimentación de vías públicas.Mantenimiento de infraestructuras y bienes naturales  | 5.224,50                | 0,00             | 5.224,50   | 1.196,42                   | 0,00             | 1.196,42   |
| 1532.22199                | Pavimentación de vías públicas.Otros suministros   | 10.930,22               | 0,00             | 10.930,22  | 13.198,92                  | 0,00             | 13.198,92  |
| 1532.22799                | Pavimentación de vías públicas.Otros trabajos realizados por otras empresas y profesionales  | 0,00                    | 0,00             | 0,00       | 20.987,50                  | 0,00             | 20.987,50  |
| 1532.609                  | Pavimentación de vías públicas.Otras inversiones nuevas en infraestructuras y bienes destinados al uso general   | 0,00                    | 0,00             | 0,00       | 193.803,25                 | 0,00             | 193.803,25 |
| 1532.60900                | Pavimentación de vías públicas.Otras inversiones nuevas en infraestructuras y bienes destinados al uso general   | 0,00                    | 0,00             | 0,00       | 5.000,00                   | 0,00             | 5.000,00   |
| 1532.619                  | Pavimentación de vías públicas.Otras inversiones de reposición en infraestructuras y bienes destinados al uso general  | 0,00                    | 0,00             | 0,00       | 21.585,55                  | 0,00             | 21.585,55  |
| 1532.61900                | Pavimentación de vías públicas.Otras inversiones de reposición en infraestructuras y bienes destinados al uso general  | 0,00                    | 0,00             | 0,00       | 35.000,00                  | 0,00             | 35.000,00  |
| 1532.61942                | Pavimentación de vías públicas.AMPLIACION RAMBLA JUAN ÉVORA SUÁREZ   | 0,00                    | 0,00             | 0,00       | 704,76                     | 0,00             | 704,76     |
| 1532.61964                | Pavimentación de vías públicas.REMODELACIÓN CALLE PABLO PICASSO  | 960.765,86              | 0,00             | 960.765,86 | 290.854,43                 | 0,00             | 290.854,43 |
| 1532.61976                | Pavimentación de vías públicas.REMODELACIÓN CALLE PEATONAL ORCHILLA - TRAMO 3 (CALETA DE FUSTE)  | 276.883,16              | 0,00             | 276.883,16 | 554.031,69                 | 0,00             | 554.031,69 |
| 1532.61980                | Pavimentación de vías públicas.REASFALTADODE LAS CALLES (EL DEPORTE - ANTIGUA, LOMO LA MINA - AGUA BUEYES, LAS BRENITAS, TIRAJANA A HOSPINAL - TRIQUIVIJATE) | 26.507,45               | 0,00             | 26.507,45  | 1.284,12                   | 0,00             | 1.284,12   |
| 1532.61981                | Pavimentación de vías públicas.PAVIMENTACIÓN Y ACERAS EN VARIAS CALLES DE CALETA DE FUSTE (RELINCHÓN, CARDÓN, TURMERO Y ACEBUCHE)                            | 0,00                    | 0,00             | 0,00       | 213.750,63                 | 0,00             | 213.750,63 |
| 1532.61986                | Pavimentación de vías públicas.Accesibilidad y servicios en la Plaza de Antigua  | 8.487,78                | 0,00             | 8.487,78   | 0,00                       | 0,00             | 0,00       |
| 1532.61988                | Pavimentación de vías públicas.Acondic. Vías Valles de Ortega y Casillas de Morales  | 3.530,88                | 0,00             | 3.530,88   | 264.438,03                 | 0,00             | 264.438,03 |
| 1532.61989                | Pavimentación de vías públicas.Pavimentación Valles de Ortega La Corte   | 0,00                    | 0,00             | 0,00       | 0,01                       | 0,00             | 0,01       |
| 1532.61991                | Pavimentación de vías públicas.SANEAMIENTO CALLE EL PAJAR  | 0,00                    | 0,00             | 0,00       | 0,01                       | 0,00             | 0,01       |
| 1532.61992                | Pavimentación de vías públicas.REMODELACIÓN C/ ALCALDE MARCIAL SANCHEZ VELAZQUEZ   | 0,01                    | 0,00             | 0,01       | 13.188,99                  | 0,00             | 13.188,99  |
| 1532.61999                | Pavimentación de vías públicas.REMODELACIÓN AVDA. VIRGEN DE LA PEÑA  | 358.976,13              | 0,00             | 358.976,13 | 420.286,67                 | 0,00             | 420.286,67 |
| 15321.22602               | Pavimentación de vías públicas. Accesibilidad.Publicidad y propaganda  | 0,00                    | 0,00             | 0,00       | 0,00                       | 0,00             | 0,00       |
| 15321.22699               | Pavimentación de vías públicas. Accesibilidad.Otros gastos diversos  | 0,00                    | 0,00             | 0,00       | 0,00                       | 0,00             | 0,00       |
| 15321.22799               | Pavimentación de vías públicas. Accesibilidad.Otros trabajos realizados por otras empresas y profesionales   | 1.177,00                | 0,00             | 1.177,00   | 0,00                       | 0,00             | 0,00       |
| 15321.60900               | Pavimentación de vías públicas. Accesibilidad.Otras inversiones nuevas en infraestructuras y bienes destinados al uso general                                | 0,00                    | 0,00             | 0,00       | 934,00                     | 0,00             | 934,00     |

Cód. Validación: 30677272  
 Verificación: <https://antigua.sedelectronica.es>  
 Documento firmado electrónicamente desde la plataforma esPublico Gestiona | Página 22 de 343





| APLICACIÓN PRESUPUESTARIA | DESCRIPCIÓN   | REMANENTE COMPROMETIDOS |                  |           | REMANENTE NO COMPROMETIDOS |                  |              |
|---------------------------|---|-------------------------|------------------|-----------|----------------------------|------------------|--------------|
|                           |   | INCORPORABLES           | NO INCORPORABLES | TOTAL     | INCORPORABLES              | NO INCORPORABLES | TOTAL        |
| 171.22799                 | Parques y jardines..Otros trabajos realizados por otras empresas y profesionales                                | 6.776,46                | 0,00             | 6.776,46  | 0,00                       | -29.933,06       | -29.933,06   |
| 171.60900                 | Parques y jardines..Otras inversiones nuevas en infraestructuras y bienes destinados al uso general             | 0,00                    | 0,00             | 0,00      | 5.000,00                   | 0,00             | 5.000,00     |
| 171.60978                 | Parques y jardines..ACONDICIONAMIENTO ZONA RECREATIVA DE LA CHARCA  | 0,00                    | 0,00             | 0,00      | 75.000,00                  | 0,00             | 75.000,00    |
| 171.619                   | Parques y jardines..Otras inversiones de reposición en infraestructuras y bienes destinados al uso general      | 0,00                    | 0,00             | 0,00      | 0,00                       | -10.914,00       | -10.914,00   |
| 171.61900                 | Parques y jardines..Otras inversiones de reposición en infraestructuras y bienes destinados al uso general      | 0,00                    | 0,00             | 0,00      | 3.005.000,00               | 0,00             | 3.005.000,00 |
| 171.62300                 | Parques y jardines..Maquinaria  | 1.406,55                | 0,00             | 1.406,55  | 1.431,34                   | 0,00             | 1.431,34     |
| 1722.22199                | Mantenimiento de playas.Otros suministros   | 0,00                    | 0,00             | 0,00      | 2.000,00                   | 0,00             | 2.000,00     |
| 1722.22602                | Mantenimiento de playas.Publicidad y propaganda   | 0,00                    | 0,00             | 0,00      | 10.000,00                  | 0,00             | 10.000,00    |
| 1722.22606                | Mantenimiento de playas.Reuniones, conferencias y cursos  | 0,00                    | 0,00             | 0,00      | 10.000,00                  | 0,00             | 10.000,00    |
| 1722.22699                | Mantenimiento de playas.Otros gastos diversos   | 0,00                    | 0,00             | 0,00      | 10.000,00                  | 0,00             | 10.000,00    |
| 1722.22700                | Mantenimiento de playas.Limpieza y Aseo   | 0,00                    | 0,00             | 0,00      | 25.000,00                  | 0,00             | 25.000,00    |
| 1722.22706                | Mantenimiento de playas.Estudios y trabajos técnicos  | 0,00                    | 0,00             | 0,00      | 25.000,00                  | 0,00             | 25.000,00    |
| 1722.22799                | Mantenimiento de playas.Otros trabajos realizados por otras empresas y profesionales                            | 0,00                    | 0,00             | 0,00      | 53,76                      | 0,00             | 53,76        |
| 1722.62500                | Mantenimiento de playas.Mobiliario  | 0,00                    | 0,00             | 0,00      | 0,00                       | 0,00             | 0,00         |
| 1722.629                  | Mantenimiento de playas.Otras inversiones nuevas asociadas al funcionamiento operativo de los servicios         | 5.778,00                | 0,00             | 5.778,00  | 0,00                       | -11.556,00       | -11.556,00   |
| 1722.62900                | Mantenimiento de playas.Otras inv. nuevas asociadas al func. oper. de serv.                                     | 0,00                    | 0,00             | 0,00      | 15.000,00                  | 0,00             | 15.000,00    |
| 221.12700                 | Otras prestaciones económicas a favor de empleados..Contribuciones a planes y fondos de pensiones               | 0,00                    | 0,00             | 0,00      | 5.000,00                   | 0,00             | 5.000,00     |
| 221.13700                 | Otras prestaciones económicas a favor de empleados..Contribuciones a planes y fondos de pensiones               | 0,00                    | 0,00             | 0,00      | 5.000,00                   | 0,00             | 5.000,00     |
| 221.16204                 | Otras prestaciones económicas a favor de empleados..Acción social   | 0,00                    | 0,00             | 0,00      | 5.000,00                   | 0,00             | 5.000,00     |
| 221.16205                 | Otras prestaciones económicas a favor de empleados..Seguros   | 0,00                    | 0,00             | 0,00      | 5.000,00                   | 0,00             | 5.000,00     |
| 231.13000                 | Asistencia social primaria..Retribuciones básicas   | 0,00                    | 0,00             | 0,00      | 14.146,00                  | 0,00             | 14.146,00    |
| 231.13002                 | Asistencia social primaria..Otras remuneraciones  | 0,00                    | 0,00             | 0,00      | 9.466,54                   | 0,00             | 9.466,54     |
| 231.16000                 | Asistencia social primaria..Seguridad Social  | 0,00                    | 0,00             | 0,00      | 9.502,93                   | 0,00             | 9.502,93     |
| 231.21200                 | Asistencia social primaria..MANTENIMIENTO EDIFICIOS Y OTRAS CONSTRUCCIONES                                      | 0,00                    | 0,00             | 0,00      | 6.676,75                   | 0,00             | 6.676,75     |
| 231.22000                 | Asistencia social primaria..Ordinario no inventariable  | 0,00                    | 0,00             | 0,00      | 581,15                     | 0,00             | 581,15       |
| 231.22001                 | Asistencia social primaria..Prensa, revistas, libros y otras publicaciones                                      | 373,07                  | 0,00             | 373,07    | 567,17                     | 0,00             | 567,17       |
| 231.22105                 | Asistencia social primaria..Productos alimenticios  | 1.876,80                | 0,00             | 1.876,80  | 4.883,10                   | 0,00             | 4.883,10     |
| 231.22106                 | Asistencia social primaria..Productos farmacéuticos y material sanitario  | 0,00                    | 0,00             | 0,00      | 1.000,00                   | 0,00             | 1.000,00     |
| 231.22199                 | Asistencia social primaria..Otros suministros   | 1.601,27                | 0,00             | 1.601,27  | 0,00                       | -663,56          | -663,56      |
| 231.22601                 | Asistencia social primaria..Atenciones protocolarias y representativas  | 0,00                    | 0,00             | 0,00      | 3.000,00                   | 0,00             | 3.000,00     |
| 231.22602                 | Asistencia social primaria..Publicidad y propaganda   | 0,00                    | 0,00             | 0,00      | 1.000,00                   | 0,00             | 1.000,00     |
| 231.22609                 | Asistencia social primaria..Otras actividades   | 18.764,22               | 0,00             | 18.764,22 | 72.742,47                  | 0,00             | 72.742,47    |
| 231.22699                 | Asistencia social primaria..Otros gastos diversos   | 5.618,16                | 0,00             | 5.618,16  | 5.029,15                   | 0,00             | 5.029,15     |
| 231.22799                 | Asistencia social primaria..Otros trabajos realizados por otras empresas y profesionales                        | 26.734,78               | 0,00             | 26.734,78 | 68.472,58                  | 0,00             | 68.472,58    |
| 231.48001                 | Asistencia social primaria..A Familias e Instituciones sin fines de lucro. Subvenciones. Al resto de entidades. | 0,00                    | 0,00             | 0,00      | 20.000,00                  | 0,00             | 20.000,00    |

Cód. Validación: 06MY3724  
Verificación: <https://trm.gub.gub.gv.cr/verificacion>  
Documento firmado electrónicamente desde la plataforma esPublico Gestiona | Página 223 de 343



| APLICACIÓN PRESUPUESTARIA | DESCRIPCIÓN  | REMANENTE COMPROMETIDOS |                  |           | REMANENTE NO COMPROMETIDOS |                  |            |
|---------------------------|--|-------------------------|------------------|-----------|----------------------------|------------------|------------|
|                           |  | INCORPORABLES           | NO INCORPORABLES | TOTAL     | INCORPORABLES              | NO INCORPORABLES | TOTAL      |
| 231.48004                 | Asistencia social primaria..SUBVENCION ASOMOASAMEN   | 0,00                    | 0,00             | 0,00      | 0,00                       | 0,00             | 0,00       |
| 231.48005                 | Asistencia social primaria..SUBV. Asociación de mayores zona centro de Antigua   | 0,00                    | 0,00             | 0,00      | 0,00                       | 0,00             | 0,00       |
| 231.48900                 | Asistencia social primaria..OTRAS AYUDAS A FAMILIAS  | 21.450,00               | 0,00             | 21.450,00 | 120.336,17                 | 0,00             | 120.336,17 |
| 231.48910                 | Asistencia social primaria..SUBVENCION ASOCIACION DE FUERTEVENTURA DE FAMILIARES DE PERSONAS CON ALZHEIMER Y OTRAS DEMENCIAS | 0,00                    | 0,00             | 0,00      | 0,00                       | 0,00             | 0,00       |
| 231.62500                 | Asistencia social primaria..Mobiliario   | 0,00                    | 0,00             | 0,00      | 7.765,00                   | 0,00             | 7.765,00   |
| 231.62900                 | Asistencia social primaria..Otras inv. nuevas asociadas al func. oper. de serv.  | 0,00                    | 0,00             | 0,00      | 10.000,00                  | 0,00             | 10.000,00  |
| 241.14323                 | Fomento del empleo..Retribuciones Personal Ley Canaria de Inserción  | 0,00                    | 0,00             | 0,00      | 19.573,66                  | 0,00             | 19.573,66  |
| 241.14329                 | Fomento del empleo..Retribuciones Plan de Empleo Social 2023-2024  | 0,00                    | 0,00             | 0,00      | 171.073,30                 | 0,00             | 171.073,30 |
| 241.14330                 | Fomento del empleo..Retribuciones Plan de Empleo 2024-2025   | 0,00                    | 0,00             | 0,00      | 194.058,30                 | 0,00             | 194.058,30 |
| 241.16031                 | Fomento del empleo..Seguridad Social Ley Canaria de Inserción  | 0,00                    | 0,00             | 0,00      | 6.504,64                   | 0,00             | 6.504,64   |
| 241.16035                 | Fomento del empleo..Programa de empleo 2022-2023   | 0,00                    | 0,00             | 0,00      | 0,00                       | -1.975,52        | -1.975,52  |
| 241.16037                 | Fomento del empleo..Seguridad Social Plan de Empleo Social 2023-2024   | 0,00                    | 0,00             | 0,00      | 88.337,04                  | 0,00             | 88.337,04  |
| 241.16038                 | Fomento del empleo..Seguridad Social Plan de Empleo 2024-2025  | 0,00                    | 0,00             | 0,00      | 83.523,22                  | 0,00             | 83.523,22  |
| 311.13000                 | Protección de la salubridad pública.Retribuciones básicas  | 0,00                    | 0,00             | 0,00      | 0,00                       | -20,73           | -20,73     |
| 311.13002                 | Protección de la salubridad pública.Otras remuneraciones   | 0,00                    | 0,00             | 0,00      | 0,00                       | -6,46            | -6,46      |
| 311.16000                 | Protección de la salubridad pública.Seguridad Social   | 0,00                    | 0,00             | 0,00      | 1.906,54                   | 0,00             | 1.906,54   |
| 311.22106                 | Protección de la salubridad pública.Productos farmacéuticos y material sanitario   | 0,00                    | 0,00             | 0,00      | 1.000,00                   | 0,00             | 1.000,00   |
| 311.22602                 | Protección de la salubridad pública.Publicidad y propaganda  | 0,00                    | 0,00             | 0,00      | 2.500,00                   | 0,00             | 2.500,00   |
| 311.22699                 | Protección de la salubridad pública.Otros gastos diversos  | 18.785,00               | 0,00             | 18.785,00 | 0,00                       | -19.403,09       | -19.403,09 |
| 311.22799                 | Protección de la salubridad pública.Otros trabajos realizados por otras empresas y profesionales                             | 11.634,70               | 0,00             | 11.634,70 | 24.476,17                  | 0,00             | 24.476,17  |
| 323.632                   | Funcionamiento de centros docentes de enseñanza preescolar y primaria y educación especial..Edificios y otras construcciones | 0,00                    | 0,00             | 0,00      | 48.502,00                  | 0,00             | 48.502,00  |
| 3260.21200                | Servicios complementarios de educación.MANTENIMIENTO EDIFICIOS Y OTRAS CONSTRUCCIONES  | 7.503,61                | 0,00             | 7.503,61  | 0,00                       | -3.711,53        | -3.711,53  |
| 3260.22199                | Servicios complementarios de educación.Otros suministros   | 4.301,72                | 0,00             | 4.301,72  | 3.541,79                   | 0,00             | 3.541,79   |
| 3260.223                  | Servicios complementarios de educación.Transportes   | 7.266,84                | 0,00             | 7.266,84  | 50.064,56                  | 0,00             | 50.064,56  |
| 3260.22602                | Servicios complementarios de educación.Publicidad y propaganda   | 0,00                    | 0,00             | 0,00      | 3.000,00                   | 0,00             | 3.000,00   |
| 3260.22609                | Servicios complementarios de educación.Otras actividades   | 0,00                    | 0,00             | 0,00      | 22.849,05                  | 0,00             | 22.849,05  |
| 3260.22699                | Servicios complementarios de educación.Otros gastos diversos   | 0,00                    | 0,00             | 0,00      | 2.300,60                   | 0,00             | 2.300,60   |
| 3260.22799                | Servicios complementarios de educación.Otros trabajos realizados por otras empresas y profesionales                          | 17.246,41               | 0,00             | 17.246,41 | 0,00                       | -23.102,19       | -23.102,19 |
| 3260.48900                | Servicios complementarios de educación.OTRAS AYUDAS A FAMILIAS   | 0,00                    | 0,00             | 0,00      | 11.228,01                  | 0,00             | 11.228,01  |
| 3260.48903                | Servicios complementarios de educación.APORTACIÓN AL PATRONATO DE LA UNED  | 0,00                    | 0,00             | 0,00      | 6.000,00                   | 0,00             | 6.000,00   |
| 3260.48906                | Servicios complementarios de educación.Subvención Radio ECCA Fundación Canaria   | 0,00                    | 0,00             | 0,00      | 0,00                       | 0,00             | 0,00       |
| 3260.62500                | Servicios complementarios de educación.Mobiliario  | 0,00                    | 0,00             | 0,00      | 3.326,00                   | 0,00             | 3.326,00   |
| 3260.62902                | Servicios complementarios de educación.CAMARAS DE VIGILANCIA   | 0,00                    | 0,00             | 0,00      | 0,00                       | -1.195,30        | -1.195,30  |
| 333.62500                 | Equipamientos culturales y museos..Mobiliario  | 0,00                    | 0,00             | 0,00      | 17.314,06                  | 0,00             | 17.314,06  |
| 333.62503                 | Equipamientos culturales y museos..Equipos de imagen y sonido  | 0,00                    | 0,00             | 0,00      | 5.000,00                   | 0,00             | 5.000,00   |
| 333.62600                 | Equipamientos culturales y museos..Equipos informáticos  | 0,00                    | 0,00             | 0,00      | 0,00                       | -324,80          | -324,80    |
| 333.62900                 | Equipamientos culturales y museos..Otras inv. nuevas asociadas al func. oper. de serv.                                       | 0,00                    | 0,00             | 0,00      | 4.047,70                   | 0,00             | 4.047,70   |
| 333.62902                 | Equipamientos culturales y museos..CAMARAS DE VIGILANCIA   | 0,00                    | 0,00             | 0,00      | 0,00                       | -238,10          | -238,10    |



Cód. Verific.  
Verificación:  
Documento firmado electrónicamente desde la plataforma esPublico Gestiona | Página 224 de 343

| APLICACIÓN PRESUPUESTARIA | DESCRIPCIÓN   | REMANENTE COMPROMETIDOS |                  |           | REMANENTE NO COMPROMETIDOS |                  |            |
|---------------------------|---|-------------------------|------------------|-----------|----------------------------|------------------|------------|
|                           |   | INCORPORABLES           | NO INCORPORABLES | TOTAL     | INCORPORABLES              | NO INCORPORABLES | TOTAL      |
| 334.13000                 | Promoción cultural..Retribuciones básicas   | 0,00                    | 0,00             | 0,00      | 9.197,69                   | 0,00             | 9.197,69   |
| 334.13002                 | Promoción cultural..Otras remuneraciones  | 0,00                    | 0,00             | 0,00      | 10.693,83                  | 0,00             | 10.693,83  |
| 334.16000                 | Promoción cultural..Seguridad Social  | 0,00                    | 0,00             | 0,00      | 2.713,79                   | 0,00             | 2.713,79   |
| 334.21200                 | Promoción cultural..MANTENIMIENTO EDIFICIOS Y OTRAS CONSTRUCCIONES  | 507,24                  | 0,00             | 507,24    | 14.299,99                  | 0,00             | 14.299,99  |
| 334.21300                 | Promoción cultural..MANTENIMIENTO MAQUINARIA,INSTALACIONES Y UTILLAJE   | 0,00                    | 0,00             | 0,00      | 3.467,65                   | 0,00             | 3.467,65   |
| 334.22000                 | Promoción cultural..Ordinario no inventariable  | 163,98                  | 0,00             | 163,98    | 0,00                       | -173,27          | -173,27    |
| 334.22001                 | Promoción cultural..Prensa, revistas, libros y otras publicaciones  | 217,50                  | 0,00             | 217,50    | 0,00                       | -5.011,63        | -5.011,63  |
| 334.22105                 | Promoción cultural..Productos alimenticios  | 0,00                    | 0,00             | 0,00      | 700,00                     | 0,00             | 700,00     |
| 334.22199                 | Promoción cultural..Otros suministros   | 176,78                  | 0,00             | 176,78    | 2.959,52                   | 0,00             | 2.959,52   |
| 334.223                   | Promoción cultural..Transportes   | 0,00                    | 0,00             | 0,00      | 6.000,00                   | 0,00             | 6.000,00   |
| 334.22602                 | Promoción cultural..Publicidad y propaganda   | 2.761,00                | 0,00             | 2.761,00  | 4.298,35                   | 0,00             | 4.298,35   |
| 334.22609                 | Promoción cultural..Otras actividades   | 632,01                  | 0,00             | 632,01    | 0,00                       | -35.994,36       | -35.994,36 |
| 334.22610                 | Promoción cultural..Actividades Festejos  | 0,00                    | 0,00             | 0,00      | 50.000,00                  | 0,00             | 50.000,00  |
| 334.22699                 | Promoción cultural..Otros gastos diversos   | 107,00                  | 0,00             | 107,00    | 0,00                       | -31.592,56       | -31.592,56 |
| 334.22799                 | Promoción cultural..Otros trabajos realizados por otras empresas y profesionales  | 0,01                    | 0,00             | 0,01      | 8.177,24                   | 0,00             | 8.177,24   |
| 334.48900                 | Promoción cultural..OTRAS AYUDAS A FAMILIAS   | 0,00                    | 0,00             | 0,00      | 17.879,25                  | 0,00             | 17.879,25  |
| 3341.22602                | Promoción Cultural. Escuela de Música.Publicidad y propaganda   | 0,00                    | 0,00             | 0,00      | 1.000,00                   | 0,00             | 1.000,00   |
| 3341.22609                | Promoción Cultural. Escuela de Música.Otras actividades   | 10.026,50               | 0,00             | 10.026,50 | 11.255,80                  | 0,00             | 11.255,80  |
| 3341.22699                | Promoción Cultural. Escuela de Música.Otros gastos diversos   | 0,00                    | 0,00             | 0,00      | 1.000,00                   | 0,00             | 1.000,00   |
| 336.21000                 | Protección y gestión del Patrimonio Histórico-Artístico..Mantenimiento de infraestructuras y bienes naturales                       | 0,00                    | 0,00             | 0,00      | 3.710,95                   | 0,00             | 3.710,95   |
| 336.22199                 | Protección y gestión del Patrimonio Histórico-Artístico..Otros suministros  | 290,85                  | 0,00             | 290,85    | 4.809,15                   | 0,00             | 4.809,15   |
| 336.22601                 | Protección y gestión del Patrimonio Histórico-Artístico..Atenciones protocolarias y representativas                                 | 0,00                    | 0,00             | 0,00      | 500,00                     | 0,00             | 500,00     |
| 336.22602                 | Protección y gestión del Patrimonio Histórico-Artístico..Publicidad y propaganda  | 0,00                    | 0,00             | 0,00      | 1.000,00                   | 0,00             | 1.000,00   |
| 336.22699                 | Protección y gestión del Patrimonio Histórico-Artístico..Otros gastos diversos  | 0,00                    | 0,00             | 0,00      | 900,00                     | 0,00             | 900,00     |
| 336.22706                 | Protección y gestión del Patrimonio Histórico-Artístico..Estudios y trabajos técnicos   | 4.815,00                | 0,00             | 4.815,00  | 30.457,40                  | 0,00             | 30.457,40  |
| 336.22799                 | Protección y gestión del Patrimonio Histórico-Artístico..Otros trabajos realizados por otras empresas y profesionales               | 0,00                    | 0,00             | 0,00      | 0,00                       | -21.690,30       | -21.690,30 |
| 337.13000                 | Instalaciones de ocupación del tiempo libre..Retribuciones básicas  | 0,00                    | 0,00             | 0,00      | 117,00                     | 0,00             | 117,00     |
| 337.13002                 | Instalaciones de ocupación del tiempo libre..Otras remuneraciones   | 0,00                    | 0,00             | 0,00      | 91,40                      | 0,00             | 91,40      |
| 337.16000                 | Instalaciones de ocupación del tiempo libre..Seguridad Social   | 0,00                    | 0,00             | 0,00      | 0,00                       | -1.038,60        | -1.038,60  |
| 337.21200                 | Instalaciones de ocupación del tiempo libre..MANTENIMIENTO EDIFICIOS Y OTRAS CONSTRUCCIONES   | 0,00                    | 0,00             | 0,00      | 0,00                       | -9.969,61        | -9.969,61  |
| 337.22199                 | Instalaciones de ocupación del tiempo libre..Otros suministros  | 9,00                    | 0,00             | 9,00      | 0,00                       | -5.222,31        | -5.222,31  |
| 337.22602                 | Instalaciones de ocupación del tiempo libre..Publicidad y propaganda  | 0,00                    | 0,00             | 0,00      | 0,00                       | -2.368,00        | -2.368,00  |
| 337.22609                 | Instalaciones de ocupación del tiempo libre..Otras actividades  | 1.000,00                | 0,00             | 1.000,00  | 10.833,24                  | 0,00             | 10.833,24  |
| 337.22699                 | Instalaciones de ocupación del tiempo libre..Otros gastos diversos  | 22,00                   | 0,00             | 22,00     | 7.512,38                   | 0,00             | 7.512,38   |
| 337.22799                 | Instalaciones de ocupación del tiempo libre..Otros trabajos realizados por otras empresas y profesionales                           | 0,00                    | 0,00             | 0,00      | 0,00                       | -298,60          | -298,60    |
| 337.61900                 | Instalaciones de ocupación del tiempo libre..Otras inversiones de reposición en infraestructuras y bienes destinados al uso general | 0,00                    | 0,00             | 0,00      | 1.000,00                   | 0,00             | 1.000,00   |



Cód. Validación: 3MAY2024:1668  
 Verificación: <https://sindicatofuncionarios.org/>  
 Documento firmado electrónicamente desde la plataforma esPublico

| APLICACIÓN PRESUPUESTARIA | DESCRIPCIÓN  | REMANENTE COMPROMETIDOS |                  |           | REMANENTE NO COMPROMETIDOS |                  |             |
|---------------------------|--|-------------------------|------------------|-----------|----------------------------|------------------|-------------|
|                           |  | INCORPORABLES           | NO INCORPORABLES | TOTAL     | INCORPORABLES              | NO INCORPORABLES | TOTAL       |
| 337.62500                 | Instalaciones de ocupación del tiempo libre..Mobiliario  | 0,00                    | 0,00             | 0,00      | 9.897,74                   | 0,00             | 9.897,74    |
| 337.62900                 | Instalaciones de ocupación del tiempo libre..Otras inv. nuevas asociadas al func. oper. de serv.   | 0,00                    | 0,00             | 0,00      | 0,00                       | 0,00             | 0,00        |
| 338.20301                 | Fiestas populares y festejos..ARRENDAMIENTO DE MAQUINARIA  | 2.646,59                | 0,00             | 2.646,59  | 32.875,20                  | 0,00             | 32.875,20   |
| 338.22199                 | Fiestas populares y festejos..Otros suministros  | 440,63                  | 0,00             | 440,63    | 1.260,58                   | 0,00             | 1.260,58    |
| 338.22601                 | Fiestas populares y festejos..Atenciones protocolarias y representativas   | 0,00                    | 0,00             | 0,00      | 1.000,00                   | 0,00             | 1.000,00    |
| 338.22602                 | Fiestas populares y festejos..Publicidad y propaganda  | 300,00                  | 0,00             | 300,00    | 181.868,48                 | 0,00             | 181.868,48  |
| 338.22610                 | Fiestas populares y festejos..Actividades Festejos   | 3.088,50                | 0,00             | 3.088,50  | 196.258,19                 | 0,00             | 196.258,19  |
| 338.22699                 | Fiestas populares y festejos..Otros gastos diversos  | 2.634,23                | 0,00             | 2.634,23  | 0,00                       | -198.200,37      | -198.200,37 |
| 338.22799                 | Fiestas populares y festejos..Otros trabajos realizados por otras empresas y profesionales   | 0,00                    | 0,00             | 0,00      | 0,00                       | -153.556,82      | -153.556,82 |
| 338.61900                 | Fiestas populares y festejos..Otras inversiones de reposición en infraestructuras y bienes destinados al uso general                                 | 0,00                    | 0,00             | 0,00      | 1.000,00                   | 0,00             | 1.000,00    |
| 338.629                   | Fiestas populares y festejos..Otras inversiones nuevas asociadas al funcionamiento operativo de los servicios  | 0,00                    | 0,00             | 0,00      | 0,00                       | -10.666,83       | -10.666,83  |
| 338.62900                 | Fiestas populares y festejos..Otras inv. nuevas asociadas al func. oper. de serv.  | 0,00                    | 0,00             | 0,00      | 11.000,00                  | 0,00             | 11.000,00   |
| 341.13000                 | Promoción y fomento del deporte..Retribuciones básicas   | 414,65                  | 0,00             | 414,65    | 16,26                      | 0,00             | 16,26       |
| 341.13002                 | Promoción y fomento del deporte..Otras remuneraciones  | 2.347,95                | 0,00             | 2.347,95  | 18,78                      | 0,00             | 18,78       |
| 341.16000                 | Promoción y fomento del deporte..Seguridad Social  | 0,00                    | 0,00             | 0,00      | 14.884,44                  | 0,00             | 14.884,44   |
| 341.22000                 | Promoción y fomento del deporte..Ordinario no inventariable  | 0,00                    | 0,00             | 0,00      | 1.000,00                   | 0,00             | 1.000,00    |
| 341.22105                 | Promoción y fomento del deporte..Productos alimenticios  | 2.189,20                | 0,00             | 2.189,20  | 215,70                     | 0,00             | 215,70      |
| 341.22199                 | Promoción y fomento del deporte..Otros suministros   | 6.759,56                | 0,00             | 6.759,56  | 13.340,25                  | 0,00             | 13.340,25   |
| 341.22500                 | Promoción y fomento del deporte..Tributos estatales  | 0,00                    | 0,00             | 0,00      | 500,00                     | 0,00             | 500,00      |
| 341.22602                 | Promoción y fomento del deporte..Publicidad y propaganda   | 0,00                    | 0,00             | 0,00      | 3.369,87                   | 0,00             | 3.369,87    |
| 341.22609                 | Promoción y fomento del deporte..Otras actividades   | 86.434,73               | 0,00             | 86.434,73 | 169.666,60                 | 0,00             | 169.666,60  |
| 341.22699                 | Promoción y fomento del deporte..Otros gastos diversos   | 19.653,95               | 0,00             | 19.653,95 | 0,00                       | -62.802,05       | -62.802,05  |
| 341.22799                 | Promoción y fomento del deporte..Otros trabajos realizados por otras empresas y profesionales  | 0,00                    | 0,00             | 0,00      | 0,00                       | -1.623,72        | -1.623,72   |
| 341.48900                 | Promoción y fomento del deporte..OTRAS AYUDAS A FAMILIAS   | 16.126,87               | 0,00             | 16.126,87 | 3.342,43                   | 0,00             | 3.342,43    |
| 341.48912                 | Promoción y fomento del deporte..SUBV. AL CLUB DE LUCHA UNION ANTIGUA  | 0,00                    | 0,00             | 0,00      | 0,00                       | 0,00             | 0,00        |
| 341.62900                 | Promoción y fomento del deporte..Otras inv. nuevas asociadas al func. oper. de serv.   | 0,00                    | 0,00             | 0,00      | 18.332,40                  | 0,00             | 18.332,40   |
| 341.63900                 | Promoción y fomento del deporte..Otras inversiones de reposición asociadas al funcionamiento operativo de los servicios. Otro inmovilizado material. | 0,00                    | 0,00             | 0,00      | 0,00                       | 0,00             | 0,00        |
| 342.21200                 | Instalaciones deportivas..MANTENIMIENTO EDIFICIOS Y OTRAS CONSTRUCCIONES   | 5.977,36                | 0,00             | 5.977,36  | 66.067,77                  | 0,00             | 66.067,77   |
| 342.21300                 | Instalaciones deportivas..MANTENIMIENTO MAQUINARIA,INSTALACIONES Y UTILLAJE  | 0,00                    | 0,00             | 0,00      | 179,00                     | 0,00             | 179,00      |
| 342.22199                 | Instalaciones deportivas..Otros suministros  | 0,00                    | 0,00             | 0,00      | 0,00                       | 0,00             | 0,00        |
| 342.22799                 | Instalaciones deportivas..Otros trabajos realizados por otras empresas y profesionales   | 0,00                    | 0,00             | 0,00      | 0,00                       | 0,00             | 0,00        |
| 342.62503                 | Instalaciones deportivas..Equipos de imagen y sonido   | 0,00                    | 0,00             | 0,00      | 100,00                     | 0,00             | 100,00      |
| 342.629                   | Instalaciones deportivas..Otras inversiones nuevas asociadas al funcionamiento operativo de los servicios  | 48.686,35               | 0,00             | 48.686,35 | 208.681,89                 | 0,00             | 208.681,89  |
| 342.62900                 | Instalaciones deportivas..Otras inv. nuevas asociadas al func. oper. de serv.  | 0,00                    | 0,00             | 0,00      | 0,00                       | 0,00             | 0,00        |
| 342.62902                 | Instalaciones deportivas..CAMARAS DE VIGILANCIA  | 0,00                    | 0,00             | 0,00      | 0,00                       | 0,00             | 0,00        |



Cód. Verificación: 2024-01-24-10:30:15  
 Verificación: https://antigua.gob.gt/verificacion/2024-01-24-10:30:15  
 Documento firmado electrónicamente desde la plataforma esPublico Gestiona | Página 226 de 343

| APLICACIÓN PRESUPUESTARIA | DESCRIPCIÓN   | REMANENTE COMPROMETIDOS |                  |           | REMANENTE NO COMPROMETIDOS |                  |            |
|---------------------------|---|-------------------------|------------------|-----------|----------------------------|------------------|------------|
|                           |   | INCORPORABLES           | NO INCORPORABLES | TOTAL     | INCORPORABLES              | NO INCORPORABLES | TOTAL      |
| 342.639                   | Instalaciones deportivas..Otras inversiones de reposición asociada al funcionamiento operativo de los servicios                               | 0,00                    | 0,00             | 0,00      | 0,00                       | -16.044,65       | -16.044,65 |
| 342.63900                 | Instalaciones deportivas..Otras inversiones de reposición asociadas al funcionamiento operativo de los servicios. Otro inmovilizado material. | 0,00                    | 0,00             | 0,00      | 0,00                       | 0,00             | 0,00       |
| 412.60980                 | Mejora de las estructuras agropecuarias y de los sistemas productivos..Construcción de depósito de agua para ganado de costa                  | 0,00                    | 0,00             | 0,00      | 0,00                       | 0,00             | 0,00       |
| 4120.22699                | Plan agrario municipal.Otros gastos diversos  | 0,00                    | 0,00             | 0,00      | 100,00                     | 0,00             | 100,00     |
| 4120.22799                | Plan agrario municipal.Otros trabajos realizados por otras empresas y profesionales   | 35.099,02               | 0,00             | 35.099,02 | 0,00                       | 0,00             | 0,00       |
| 419.21000                 | Otras actuaciones en agricultura, ganadería y pesca..Mantenimiento de infraestructuras y bienes naturales                                     | 0,00                    | 0,00             | 0,00      | 6.000,00                   | 0,00             | 6.000,00   |
| 419.22113                 | Otras actuaciones en agricultura, ganadería y pesca..Manutención de animales  | 0,00                    | 0,00             | 0,00      | 2.000,00                   | 0,00             | 2.000,00   |
| 419.22199                 | Otras actuaciones en agricultura, ganadería y pesca..Otros suministros  | 1.746,49                | 0,00             | 1.746,49  | 0,00                       | -6.086,67        | -6.086,67  |
| 419.22601                 | Otras actuaciones en agricultura, ganadería y pesca..Atenciones protocolarias y representativas   | 0,00                    | 0,00             | 0,00      | 500,00                     | 0,00             | 500,00     |
| 419.22602                 | Otras actuaciones en agricultura, ganadería y pesca..Publicidad y propaganda  | 2.140,00                | 0,00             | 2.140,00  | 0,00                       | -1.916,90        | -1.916,90  |
| 419.22699                 | Otras actuaciones en agricultura, ganadería y pesca..Otros gastos diversos  | 875,85                  | 0,00             | 875,85    | 0,00                       | -1.257,30        | -1.257,30  |
| 419.22799                 | Otras actuaciones en agricultura, ganadería y pesca..Otros trabajos realizados por otras empresas y profesionales                             | 450,00                  | 0,00             | 450,00    | 77.047,50                  | 0,00             | 77.047,50  |
| 419.47900                 | Otras actuaciones en agricultura, ganadería y pesca..OTRAS SUBVENCIONES A EMPRESAS PRIVADAS   | 0,00                    | 0,00             | 0,00      | 5.000,66                   | 0,00             | 5.000,66   |
| 419.624                   | Otras actuaciones en agricultura, ganadería y pesca..Elementos de transporte  | 0,00                    | 0,00             | 0,00      | 20.986,63                  | 0,00             | 20.986,63  |
| 419.770                   | Otras actuaciones en agricultura, ganadería y pesca..A empresas privadas  | 0,00                    | 0,00             | 0,00      | 0,00                       | 0,00             | 0,00       |
| 43111.20301               | FERIA DE ARTESANIA DE ANTIGUA.ARRENDAMIENTO DE MAQUINARIA   | 606,57                  | 0,00             | 606,57    | 393,43                     | 0,00             | 393,43     |
| 43111.21300               | FERIA DE ARTESANIA DE ANTIGUA.MANTENIMIENTO MAQUINARIA,INSTALACIONES Y UTILLAJE   | 0,00                    | 0,00             | 0,00      | 1.000,00                   | 0,00             | 1.000,00   |
| 43111.22105               | FERIA DE ARTESANIA DE ANTIGUA.Productos alimenticios  | 0,00                    | 0,00             | 0,00      | 1.000,00                   | 0,00             | 1.000,00   |
| 43111.22111               | FERIA DE ARTESANIA DE ANTIGUA.Suministros de repuestos de maquinaria, utillaje y elementos de transporte                                      | 0,00                    | 0,00             | 0,00      | 1.000,00                   | 0,00             | 1.000,00   |
| 43111.22199               | FERIA DE ARTESANIA DE ANTIGUA.Otros suministros   | 0,00                    | 0,00             | 0,00      | 0,00                       | -12.915,91       | -12.915,91 |
| 43111.22300               | FERIA DE ARTESANIA DE ANTIGUA.Parque móvil  | 0,00                    | 0,00             | 0,00      | 1.000,00                   | 0,00             | 1.000,00   |
| 43111.22602               | FERIA DE ARTESANIA DE ANTIGUA.Publicidad y propaganda   | 0,00                    | 0,00             | 0,00      | 0,00                       | -4.520,50        | -4.520,50  |
| 43111.22606               | FERIA DE ARTESANIA DE ANTIGUA.Reuniones, conferencias y cursos  | 0,00                    | 0,00             | 0,00      | 1.000,00                   | 0,00             | 1.000,00   |
| 43111.22609               | FERIA DE ARTESANIA DE ANTIGUA.Otras actividades   | 0,00                    | 0,00             | 0,00      | 3.055,30                   | 0,00             | 3.055,30   |
| 43111.22699               | FERIA DE ARTESANIA DE ANTIGUA.Otros gastos diversos   | 0,00                    | 0,00             | 0,00      | 11.227,18                  | 0,00             | 11.227,18  |
| 43111.22701               | FERIA DE ARTESANIA DE ANTIGUA.Seguridad   | 0,00                    | 0,00             | 0,00      | 1.000,00                   | 0,00             | 1.000,00   |
| 43111.22799               | FERIA DE ARTESANIA DE ANTIGUA.Otros trabajos realizados por otras empresas y profesionales  | 0,00                    | 0,00             | 0,00      | 48.315,30                  | 0,00             | 48.315,30  |
| 432.13000                 | Información y promoción turística.Retribuciones básicas   | 0,00                    | 0,00             | 0,00      | 783,41                     | 0,00             | 783,41     |
| 432.13002                 | Información y promoción turística.Otras remuneraciones  | 0,00                    | 0,00             | 0,00      | 5.156,75                   | 0,00             | 5.156,75   |
| 432.16000                 | Información y promoción turística.Seguridad Social  | 0,00                    | 0,00             | 0,00      | 0,00                       | -5.939,77        | -5.939,77  |
| 432.22199                 | Información y promoción turística.Otros suministros   | 0,00                    | 0,00             | 0,00      | 0,00                       | -6.064,55        | -6.064,55  |
| 432.22500                 | Información y promoción turística.Tributos estatales  | 0,00                    | 0,00             | 0,00      | 45.000,00                  | 0,00             | 45.000,00  |
| 432.22602                 | Información y promoción turística.Publicidad y propaganda   | 11.251,50               | 0,00             | 11.251,50 | 0,00                       | -2.161,53        | -2.161,53  |
| 432.22606                 | Información y promoción turística.Reuniones, conferencias y cursos  | 0,00                    | 0,00             | 0,00      | 1.500,00                   | 0,00             | 1.500,00   |
| 432.22609                 | Información y promoción turística.Otras actividades   | 16.552,90               | 0,00             | 16.552,90 | 117.016,43                 | 0,00             | 117.016,43 |



Cód. Validación:  
 Verificación: <https://sede.ayuntamientoantigua.es/portal/verificar>  
 Documento firmado electrónicamente desde la plataforma esPublico Gestiona | Página 222 de 393

| APLICACIÓN PRESUPUESTARIA | DESCRIPCIÓN   | REMANENTE COMPROMETIDOS |                  |           | REMANENTE NO COMPROMETIDOS |                  |            |
|---------------------------|---|-------------------------|------------------|-----------|----------------------------|------------------|------------|
|                           |   | INCORPORABLES           | NO INCORPORABLES | TOTAL     | INCORPORABLES              | NO INCORPORABLES | TOTAL      |
| 432.22699                 | Información y promoción turística.Otros gastos diversos   | 2.971,80                | 0,00             | 2.971,80  | 0,00                       | -59.267,22       | -59.267,22 |
| 432.22799                 | Información y promoción turística.Otros trabajos realizados por otras empresas y profesionales                                  | 29.661,28               | 0,00             | 29.661,28 | 0,00                       | -16.729,61       | -16.729,61 |
| 432.48003                 | Información y promoción turística.APORTACION A LA ASOCIACION DE MUNICIPIOS TURISTICOS DE CANARIAS                               | 0,00                    | 0,00             | 0,00      | 0,00                       | 0,00             | 0,00       |
| 432.62203                 | Información y promoción turística.Otros edificios y construcciones  | 0,00                    | 0,00             | 0,00      | 100,00                     | 0,00             | 100,00     |
| 432.625                   | Información y promoción turística.Mobiliario  | 0,00                    | 0,00             | 0,00      | 0,00                       | -2.000,00        | -2.000,00  |
| 432.62500                 | Información y promoción turística.Mobiliario  | 0,00                    | 0,00             | 0,00      | 5.000,00                   | 0,00             | 5.000,00   |
| 432.626                   | Información y promoción turística.Equipos para procesos de información  | 0,00                    | 0,00             | 0,00      | 0,00                       | -3.000,00        | -3.000,00  |
| 432.62600                 | Información y promoción turística.Equipos informáticos  | 0,00                    | 0,00             | 0,00      | 5.000,00                   | 0,00             | 5.000,00   |
| 439.22199                 | Otras actuaciones sectoriales.Otros suministros   | 826,61                  | 0,00             | 826,61    | 1.820,46                   | 0,00             | 1.820,46   |
| 439.22602                 | Otras actuaciones sectoriales.Publicidad y propaganda   | 0,00                    | 0,00             | 0,00      | 2.833,31                   | 0,00             | 2.833,31   |
| 439.22606                 | Otras actuaciones sectoriales.Reuniones, conferencias y cursos  | 0,00                    | 0,00             | 0,00      | 3.000,00                   | 0,00             | 3.000,00   |
| 439.22609                 | Otras actuaciones sectoriales.Otras actividades   | 28.418,39               | 0,00             | 28.418,39 | 0,00                       | -60.441,82       | -60.441,82 |
| 439.22699                 | Otras actuaciones sectoriales.Otros gastos diversos   | 0,00                    | 0,00             | 0,00      | 2.500,00                   | 0,00             | 2.500,00   |
| 439.22706                 | Otras actuaciones sectoriales.Estudios y trabajos técnicos  | 0,00                    | 0,00             | 0,00      | 7.000,00                   | 0,00             | 7.000,00   |
| 439.22799                 | Otras actuaciones sectoriales.Otros trabajos realizados por otras empresas y profesionales                                      | 0,00                    | 0,00             | 0,00      | 49.425,05                  | 0,00             | 49.425,05  |
| 439.61900                 | Otras actuaciones sectoriales.Otras inversiones de reposición en infraestructuras y bienes destinados al uso general            | 0,00                    | 0,00             | 0,00      | 1.000,00                   | 0,00             | 1.000,00   |
| 439.62900                 | Otras actuaciones sectoriales.Otras inv. nuevas asociadas al func. oper. de serv.   | 0,00                    | 0,00             | 0,00      | 1.000,00                   | 0,00             | 1.000,00   |
| 4411.22199                | Transporte colectivo urbano de viajeros..Otros suministros  | 0,00                    | 0,00             | 0,00      | 0,00                       | -2.301,40        | -2.301,40  |
| 4411.22602                | Transporte colectivo urbano de viajeros..Publicidad y propaganda  | 0,00                    | 0,00             | 0,00      | 2.000,00                   | 0,00             | 2.000,00   |
| 4411.22699                | Transporte colectivo urbano de viajeros..Otros gastos diversos  | 0,00                    | 0,00             | 0,00      | 5.000,00                   | 0,00             | 5.000,00   |
| 4411.22799                | Transporte colectivo urbano de viajeros..Otros trabajos realizados por otras empresas y profesionales                           | 13.949,59               | 0,00             | 13.949,59 | 4.050,41                   | 0,00             | 4.050,41   |
| 4411.619                  | Transporte colectivo urbano de viajeros..Otras inversiones de reposición en infraestructuras y bienes destinados al uso general | 0,00                    | 0,00             | 0,00      | 0,00                       | -6.206,00        | -6.206,00  |
| 4411.61900                | Transporte colectivo urbano de viajeros..Otras inversiones de reposición en infraestructuras y bienes destinados al uso general | 0,00                    | 0,00             | 0,00      | 25.000,00                  | 0,00             | 25.000,00  |
| 4411.62900                | Transporte colectivo urbano de viajeros..Otras inv. nuevas asociadas al func. oper. de serv.                                    | 0,00                    | 0,00             | 0,00      | 3.740,50                   | 0,00             | 3.740,50   |
| 4412.78004                | Otro transporte de viajeros.Subv. Asoc. Taxistas de Antigua   | 0,00                    | 0,00             | 0,00      | 50.000,00                  | 0,00             | 50.000,00  |
| 912.10000                 | Órganos de gobierno..Retribuciones básicas  | 0,00                    | 0,00             | 0,00      | 2.547,39                   | 0,00             | 2.547,39   |
| 912.11000                 | Órganos de gobierno..Retribuciones básicas  | 0,00                    | 0,00             | 0,00      | 5.840,43                   | 0,00             | 5.840,43   |
| 912.16000                 | Órganos de gobierno..Seguridad Social   | 0,00                    | 0,00             | 0,00      | 0,00                       | -36.583,11       | -36.583,11 |
| 912.22601                 | Órganos de gobierno..Atenciones protocolarias y representativas   | 0,00                    | 0,00             | 0,00      | 1.763,70                   | 0,00             | 1.763,70   |
| 912.22606                 | Órganos de gobierno..Reuniones, conferencias y cursos   | 0,00                    | 0,00             | 0,00      | 3.000,00                   | 0,00             | 3.000,00   |
| 912.23000                 | Órganos de gobierno..Dietas de los miembros de los órganos de gobierno  | 234,30                  | 0,00             | 234,30    | 0,00                       | -2.022,44        | -2.022,44  |
| 912.23100                 | Órganos de gobierno..Locomoción de los miembros de los órganos de gobierno  | 1.493,43                | 0,00             | 1.493,43  | 0,00                       | -29,50           | -29,50     |
| 912.23301                 | Órganos de gobierno..ASISTENCIA A ORGANOS DE GOBIERNO   | 0,00                    | 0,00             | 0,00      | 0,00                       | -4.050,00        | -4.050,00  |
| 912.23302                 | Órganos de gobierno..ASIGNACION A GRUPOS POLITICOS  | 0,00                    | 0,00             | 0,00      | 12.000,00                  | 0,00             | 12.000,00  |
| 920.12000                 | Administración General..Sueldos del Grupo A1  | 0,00                    | 0,00             | 0,00      | 41.429,56                  | 0,00             | 41.429,56  |
| 920.12003                 | Administración General..Sueldos del Grupo C1  | 0,00                    | 0,00             | 0,00      | 16.145,97                  | 0,00             | 16.145,97  |
| 920.12004                 | Administración General..Sueldos del Grupo C2  | 0,00                    | 0,00             | 0,00      | 0,00                       | -2.243,11        | -2.243,11  |
| 920.12006                 | Administración General..Trienios  | 0,00                    | 0,00             | 0,00      | 5.038,28                   | 0,00             | 5.038,28   |

Cód. Verificación:  
 Verificación:  
 Documento firmado electrónicamente desde la plataforma esPublico Gestiona | Págin 228 de 343



| APLICACIÓN PRESUPUESTARIA | DESCRIPCIÓN  | REMANENTE COMPROMETIDOS |                  |           | REMANENTE NO COMPROMETIDOS |                  |             |
|---------------------------|--|-------------------------|------------------|-----------|----------------------------|------------------|-------------|
|                           |  | INCORPORABLES           | NO INCORPORABLES | TOTAL     | INCORPORABLES              | NO INCORPORABLES | TOTAL       |
| 920.12009                 | Administración General..Otras retribuciones básicas                            | 0,00                    | 0,00             | 0,00      | 27.792,92                  | 0,00             | 27.792,92   |
| 920.12100                 | Administración General..Complemento de destino                                 | 0,00                    | 0,00             | 0,00      | 31.736,32                  | 0,00             | 31.736,32   |
| 920.12101                 | Administración General..Complemento específico                                 | 0,00                    | 0,00             | 0,00      | 68.967,83                  | 0,00             | 68.967,83   |
| 920.12102                 | Administración General..INDEMNIZACION POR RESIDENCIA                           | 0,00                    | 0,00             | 0,00      | 38.968,58                  | 0,00             | 38.968,58   |
| 920.13000                 | Administración General..Retribuciones básicas                                  | 0,00                    | 0,00             | 0,00      | 108.236,35                 | 0,00             | 108.236,35  |
| 920.13002                 | Administración General..Otras remuneraciones                                   | 0,00                    | 0,00             | 0,00      | 99.563,19                  | 0,00             | 99.563,19   |
| 920.14324                 | Administración General..Retribuciones Programa PICM                            | 0,00                    | 0,00             | 0,00      | 0,00                       | -31.354,86       | -31.354,86  |
| 920.15000                 | Administración General..PRODUCTIVIDAD  | 0,00                    | 0,00             | 0,00      | 0,00                       | -149.069,60      | -149.069,60 |
| 920.16000                 | Administración General..Seguridad Social                                       | 0,00                    | 0,00             | 0,00      | 241.942,55                 | 0,00             | 241.942,55  |
| 920.16032                 | Administración General..Seguridad Social Plan PICM                             | 0,00                    | 0,00             | 0,00      | 29.314,04                  | 0,00             | 29.314,04   |
| 920.16200                 | Administración General..Formación y perfeccionamiento del personal             | 0,00                    | 0,00             | 0,00      | 3.491,85                   | 0,00             | 3.491,85    |
| 920.16209                 | Administración General..Otros gastos sociales                                  | 0,00                    | 0,00             | 0,00      | 1.321,56                   | 0,00             | 1.321,56    |
| 920.20300                 | Administración General..ARRENDAMIENTO EQUIPO DE OFICINA                        | 0,00                    | 0,00             | 0,00      | 3.000,00                   | 0,00             | 3.000,00    |
| 920.20301                 | Administración General..ARRENDAMIENTO DE MAQUINARIA                            | 0,00                    | 0,00             | 0,00      | 823,36                     | 0,00             | 823,36      |
| 920.206                   | Administración General..Arrendamientos de equipos para procesos de información | 0,00                    | 0,00             | 0,00      | 1.000,00                   | 0,00             | 1.000,00    |
| 920.20900                 | Administración General..CANONES  | 0,00                    | 0,00             | 0,00      | 796,70                     | 0,00             | 796,70      |
| 920.21200                 | Administración General..MANTENIMIENTO EDIFICIOS Y OTRAS CONSTRUCCIONES         | 9.061,36                | 0,00             | 9.061,36  | 0,00                       | -6.492,32        | -6.492,32   |
| 920.21300                 | Administración General..MANTENIMIENTO MAQUINARIA,INSTALACIONES Y UTILLAJE      | 13.046,53               | 0,00             | 13.046,53 | 0,00                       | -25.922,25       | -25.922,25  |
| 920.21400                 | Administración General..MANTENIMIENTO DE VEHICULOS                             | 10.558,80               | 0,00             | 10.558,80 | 0,00                       | -46.731,71       | -46.731,71  |
| 920.21600                 | Administración General..MANTENIMIENTO EQUIPOS INFORMATICOS                     | 1.444,50                | 0,00             | 1.444,50  | 0,00                       | -849,63          | -849,63     |
| 920.22000                 | Administración General..Ordinario no inventariable                             | 2.952,63                | 0,00             | 2.952,63  | 0,00                       | -2.592,99        | -2.592,99   |
| 920.22001                 | Administración General..Prensa, revistas, libros y otras publicaciones         | 0,00                    | 0,00             | 0,00      | 0,00                       | -2.795,84        | -2.795,84   |
| 920.22002                 | Administración General..Material, informático no inventariable                 | 2.148,97                | 0,00             | 2.148,97  | 0,00                       | -2.441,40        | -2.441,40   |
| 920.22003                 | Administración General..Suscripción revistas On Line                           | 2.767,56                | 0,00             | 2.767,56  | 0,00                       | -2.165,93        | -2.165,93   |
| 920.22100                 | Administración General..Energía eléctrica                                      | 0,00                    | 0,00             | 0,00      | 0,00                       | -30.372,52       | -30.372,52  |
| 920.22101                 | Administración General..Agua   | 0,00                    | 0,00             | 0,00      | 0,00                       | -9.765,58        | -9.765,58   |
| 920.22103                 | Administración General..Combustibles y carburantes                             | 33.866,66               | 0,00             | 33.866,66 | 16.994,89                  | 0,00             | 16.994,89   |
| 920.22104                 | Administración General..Vestuario  | 0,00                    | 0,00             | 0,00      | 3,71                       | 0,00             | 3,71        |
| 920.22105                 | Administración General..Productos alimenticios                                 | 1.852,07                | 0,00             | 1.852,07  | 0,00                       | -1.867,50        | -1.867,50   |
| 920.22110                 | Administración General..Productos de limpieza y aseo                           | 0,00                    | 0,00             | 0,00      | 3.558,46                   | 0,00             | 3.558,46    |
| 920.22199                 | Administración General..Otros suministros                                      | 5.499,88                | 0,00             | 5.499,88  | 22.428,22                  | 0,00             | 22.428,22   |
| 920.22200                 | Administración General..Servicios de Telecomunicaciones                        | 56.243,94               | 0,00             | 56.243,94 | 27.287,18                  | 0,00             | 27.287,18   |
| 920.22201                 | Administración General..Postales   | 16.134,80               | 0,00             | 16.134,80 | 32.229,58                  | 0,00             | 32.229,58   |
| 920.22205                 | Administración General..MENSAJERIA   | 0,00                    | 0,00             | 0,00      | 1.976,29                   | 0,00             | 1.976,29    |
| 920.22300                 | Administración General..Parque móvil   | 0,00                    | 0,00             | 0,00      | 0,00                       | -1.422,20        | -1.422,20   |
| 920.22400                 | Administración General..De edificios y locales                                 | 31.018,58               | 0,00             | 31.018,58 | 114.148,72                 | 0,00             | 114.148,72  |
| 920.22500                 | Administración General..Tributos estatales                                     | 0,00                    | 0,00             | 0,00      | 500,00                     | 0,00             | 500,00      |
| 920.22501                 | Administración General..Tributos de las Comunidades Autónomas                  | 0,00                    | 0,00             | 0,00      | 500,00                     | 0,00             | 500,00      |
| 920.22502                 | Administración General..Tributos de las Entidades locales                      | 0,00                    | 0,00             | 0,00      | 4.000,00                   | 0,00             | 4.000,00    |
| 920.22602                 | Administración General..Publicidad y propaganda                                | 3.312,44                | 0,00             | 3.312,44  | 37.756,27                  | 0,00             | 37.756,27   |
| 920.22603                 | Administración General..Publicación en Diarios Oficiales                       | 4.090,24                | 0,00             | 4.090,24  | 33.387,70                  | 0,00             | 33.387,70   |
| 920.22604                 | Administración General..Jurídicos, contenciosos                                | 20.110,65               | 0,00             | 20.110,65 | 0,00                       | -29.322,20       | -29.322,20  |

Cód. Validación: https://sede.ayuntamientoantigua.es/verificaci...  
 Verificación: https://sede.ayuntamientoantigua.es/verificaci...  
 Documento firmado electrónicamente desde la plataforma esPublico Gestiona



| APLICACIÓN PRESUPUESTARIA | DESCRIPCIÓN   | REMANENTE COMPROMETIDOS |                  |                     | REMANENTE NO COMPROMETIDOS |                      |                     |
|---------------------------|---|-------------------------|------------------|---------------------|----------------------------|----------------------|---------------------|
|                           |   | INCORPORABLES           | NO INCORPORABLES | TOTAL               | INCORPORABLES              | NO INCORPORABLES     | TOTAL               |
| 920.22607                 | Administración General..Oposiciones y pruebas selectivas                                    | 0,00                    | 0,00             | 0,00                | 5.000,00                   | 0,00                 | 5.000,00            |
| 920.22699                 | Administración General..Otros gastos diversos   | 939,00                  | 0,00             | 939,00              | 0,00                       | -45.615,98           | -45.615,98          |
| 920.22700                 | Administración General..Limpieza y Aseo   | 0,00                    | 0,00             | 0,00                | 100,00                     | 0,00                 | 100,00              |
| 920.22706                 | Administración General..Estudios y trabajos técnicos  | 12.651,56               | 0,00             | 12.651,56           | 22.869,38                  | 0,00                 | 22.869,38           |
| 920.22799                 | Administración General..Otros trabajos realizados por otras empresas y profesionales        | 39.945,20               | 0,00             | 39.945,20           | 0,00                       | -18.531,34           | -18.531,34          |
| 920.23020                 | Administración General..Dietas del personal no directivo                                    | 178,50                  | 0,00             | 178,50              | 0,00                       | -5.342,69            | -5.342,69           |
| 920.23120                 | Administración General..Locomoción del personal no directivo                                | 1.265,32                | 0,00             | 1.265,32            | 3.356,83                   | 0,00                 | 3.356,83            |
| 920.23300                 | Administración General..Otras indemnizaciones   | 0,00                    | 0,00             | 0,00                | 494,18                     | 0,00                 | 494,18              |
| 920.35200                 | Administración General..INTERESES DE DEMORA   | 0,00                    | 0,00             | 0,00                | 280,98                     | 0,00                 | 280,98              |
| 920.35900                 | Administración General..OTROS GASTOS FINANCIEROS  | 0,00                    | 0,00             | 0,00                | 7.329,50                   | 0,00                 | 7.329,50            |
| 920.62400                 | Administración General..Automóvil   | 0,00                    | 0,00             | 0,00                | 1.000,00                   | 0,00                 | 1.000,00            |
| 920.62600                 | Administración General..Equipos informáticos  | 0,00                    | 0,00             | 0,00                | 3.114,89                   | 0,00                 | 3.114,89            |
| 920.641                   | Administración General..Gastos en aplicaciones informáticas                                 | 10.618,54               | 0,00             | 10.618,54           | 14.498,06                  | 0,00                 | 14.498,06           |
| 920.83000                 | Administración General..Pagos anticipadas y demás préstamos al personal                     | 0,00                    | 0,00             | 0,00                | 10.800,00                  | 0,00                 | 10.800,00           |
| 933.63206                 | Gestión del patrimonio..AMPLIACIÓN CENTRO CULTURAL AGUA DE BUEYES                           | 4.272,32                | 0,00             | 4.272,32            | 0,00                       | -1.987,80            | -1.987,80           |
| 933.63207                 | Gestión del patrimonio..REHABILITACIÓN ACCESO CENTRO CULTURAL Y ANTIGUAS ESCUELAS LA CORTE  | 12.350,23               | 0,00             | 12.350,23           | 19.440,40                  | 0,00                 | 19.440,40           |
| 943.46300                 | Transferencias a otras Entidades Locales..APORTACION A LA MANCOMUNIDAD DE CENTRO-SUR FVTRA. | 8.242,07                | 0,00             | 8.242,07            | 22.954,40                  | 0,00                 | 22.954,40           |
|                           | <b>TOTAL</b>  | <b>4.192.455,33</b>     | <b>0,00</b>      | <b>4.192.455,33</b> | <b>11.158.350,08</b>       | <b>-1.758.996,74</b> | <b>9.399.353,34</b> |

Cód. Validación: 3MY372A6HG6WMLCTPWZ52L7N  
Verificación: <https://antigua.sedelectronica.es/>  
Documento firmado electrónicamente desde la plataforma esPublico Gestiona | Página 230 de 343



24 - INFORMACIÓN PRESUPUESTARIA

- 1. EJERCICIO CORRIENTE
- 2. PRESUPUESTO DE INGRESOS
  - A) PROCESO DE GESTIÓN
    - 1. DERECHOS ANULADOS



**24. INFORMACIÓN PRESUPUESTARIA****24.1 EJERCICIO CORRIENTE****2) PRESUPUESTO DE INGRESOS****A.1) PROCESO DE GESTIÓN. DERECHOS ANULADOS**

| APLICACIÓN PRESUPUESTARIA | DESCRIPCIÓN   | ANULACIÓN DE LIQUIDACIONES | APLAZAMIENTO Y FRACCIONAMIENTO | DEVOLUCIÓN DE INGRESOS | TOTAL DERECHOS ANULADOS |
|---------------------------|---|----------------------------|--------------------------------|------------------------|-------------------------|
| 11300                     | IBI URBANA  | 38.866,41                  | 0,00                           | 11.139,83              | 50.006,24               |
| 11500                     | Impuesto sobre vehículos de tracción mecánica   | 2.062,66                   | 0,00                           | 810,25                 | 2.872,91                |
| 11600                     | Impuesto sobre el incremento del valor de los terrenos de naturaleza urbana   | 0,00                       | 0,00                           | 2.002,10               | 2.002,10                |
| 13000                     | Actividades empresariales   | 8.009,62                   | 0,00                           | 4.172,07               | 12.181,69               |
| 30200                     | TASAS POR RECOGIDA DE BASURAS   | 408,54                     | 0,00                           | 379,10                 | 787,64                  |
| 32100                     | TASAS POR LICENCIAS DE CONSTRUCCION   | 0,00                       | 0,00                           | 5.665,45               | 5.665,45                |
| 32500                     | TASAS POR EXPEDICION DE DOCUMENTOS  | 0,00                       | 0,00                           | 35,00                  | 35,00                   |
| 33100                     | TASAS POR VADOS   | 344,50                     | 0,00                           | 154,00                 | 498,50                  |
| 39100                     | Multas por infracciones urbanísticas  | 160,00                     | 0,00                           | 0,00                   | 160,00                  |
| 39120                     | Multas por infracciones de la Ordenanza de circulación  | 0,00                       | 0,00                           | 40,00                  | 40,00                   |
| 39211                     | Recargo de apremio  | 0,00                       | 0,00                           | 19,22                  | 19,22                   |
| 39900                     | COSTAS  | 0,00                       | 0,00                           | 7,51                   | 7,51                    |
| 45002                     | Transferencias corrientes en cumplimiento de convenios suscritos con la Comunidad Autónoma en materia de Servicios Sociales y Políticas de Igualdad | 0,00                       | 0,00                           | 28.165,95              | 28.165,95               |
| 46100                     | APORTACIONES DEL CABILDO INSULAR DE FUERTEVENTURA   | 0,00                       | 0,00                           | 51.809,69              | 51.809,69               |
| 46103                     | Aportación Cabildo a PICM (asistencia jurd téc adminatrac territ)   | 0,00                       | 0,00                           | 89.734,31              | 89.734,31               |
|                           | TOTAL   | 49.851,23                  | 0,00                           | 194.134,48             | 243.986,21              |

Cód. Validación: 3MY372A6HG6WMLCTPWZ52L7N  
Verificación: <https://antigua.sedelectronica.es/>  
Documento firmado electrónicamente desde la plataforma esPublico Gestiona



24 - INFORMACIÓN PRESUPUESTARIA

1. EJERCICIO CORRIENTE
2. PRESUPUESTO DE INGRESOS
  - A) PROCESO DE GESTIÓN
  2. DERECHOS CANCELADOS



## 24. INFORMACIÓN PRESUPUESTARIA

### 24.1 EJERCICIO CORRIENTE

#### 2) PRESUPUESTO DE INGRESOS

##### A.2) PROCESO DE GESTIÓN. DERECHOS CANCELADOS

| APLICACIÓN PRESUPUESTARIA | DESCRIPCIÓN                   | COBROS EN ESPECIE | INSOLVENCIAS | OTRAS CAUSAS | TOTAL DERECHOS CANCELADOS |
|---------------------------|-------------------------------|-------------------|--------------|--------------|---------------------------|
| 30200                     | TASAS POR RECOGIDA DE BASURAS | 0,00              | 0,00         | 30,00        | 30,00                     |
|                           | TOTAL                         | 0,00              | 0,00         | 30,00        | 30,00                     |



Cód. Validación: 3MY372A6HG6WMLCTPWZ52L7N  
Verificación: <https://antigua.sedelectronica.es/>  
Documento firmado electrónicamente desde la plataforma esPublico Gestiona | Página 234 de 343

24 - INFORMACIÓN PRESUPUESTARIA

1. EJERCICIO CORRIENTE
2. PRESUPUESTO DE INGRESOS
- A) PROCESO DE GESTIÓN
3. RECAUDACIÓN NETA



**24. INFORMACIÓN PRESUPUESTARIA****24.1 EJERCICIO CORRIENTE****2) PRESUPUESTO DE INGRESOS****A.3) PROCESO DE GESTIÓN. RECAUDACIÓN NETA**

| APLICACIÓN PRESUPUESTARIA | DESCRIPCIÓN   | RECAUDACIÓN TOTAL | DEVOLUCIONES DE INGRESO | RECAUDACIÓN NETA |
|---------------------------|---|-------------------|-------------------------|------------------|
| 11200                     | IBI RUSTICA   | 13.397,73         | 0,00                    | 13.397,73        |
| 11300                     | IBI URBANA  | 4.396.186,15      | 11.139,83               | 4.385.046,32     |
| 11500                     | Impuesto sobre vehículos de tracción mecánica                               | 297.100,30        | 810,25                  | 296.290,05       |
| 11600                     | Impuesto sobre el incremento del valor de los terrenos de naturaleza urbana | 387.975,28        | 2.002,10                | 385.973,18       |
| 13000                     | Actividades empresariales   | 527.953,49        | 4.172,07                | 523.781,42       |
| 29000                     | IMPUESTO SOBRE CONSTRUCCIONES, INSTALACIONES Y OBRAS                        | 205.157,10        | 0,00                    | 205.157,10       |
| 29200                     | AIEM  | 486.600,47        | 0,00                    | 486.600,47       |
| 29300                     | IGIC  | 3.867.746,11      | 0,00                    | 3.867.746,11     |
| 299                       | Otros impuestos indirectos  | 203.261,84        | 0,00                    | 203.261,84       |
| 30200                     | TASAS POR RECOGIDA DE BASURAS   | 369.754,53        | 379,10                  | 369.375,43       |
| 30900                     | TASAS POR CEMENTERIOS   | 3.000,00          | 0,00                    | 3.000,00         |
| 32100                     | TASAS POR LICENCIAS DE CONSTRUCCION   | 139.913,60        | 5.665,45                | 134.248,15       |
| 32101                     | TASAS POR LICENCIAS DE APERTURA   | 14.277,50         | 0,00                    | 14.277,50        |
| 32105                     | OCUPACIÓN MERCANCÍA ESCOMBROS   | 7.959,15          | 0,00                    | 7.959,15         |
| 32500                     | TASAS POR EXPEDICION DE DOCUMENTOS  | 6.669,25          | 35,00                   | 6.634,25         |
| 32900                     | OTRAS TASAS POR LA REALIZACION DE ACTIVIDADES DE COMPETENCIA LOCAL.         | 720,00            | 0,00                    | 720,00           |
| 33100                     | TASAS POR VADOS   | 19.011,99         | 154,00                  | 18.857,99        |
| 33800                     | INGRESOS COMPENSACION TELEFONICA DE ESPAÑA                                  | 39.539,01         | 0,00                    | 39.539,01        |
| 33901                     | BARRACAS Y PUESTOS  | 1.000,00          | 0,00                    | 1.000,00         |
| 380                       | Reintegro de avales   | 670.468,98        | 0,00                    | 670.468,98       |
| 39100                     | Multas por infracciones urbanísticas  | 13.870,48         | 0,00                    | 13.870,48        |
| 39120                     | Multas por infracciones de la Ordenanza de circulación                      | 0,00              | 40,00                   | -40,00           |
| 39211                     | Recargo de apremio  | 5.650,07          | 19,22                   | 5.630,85         |
| 39300                     | INTERESES DE MORA   | 107.735,59        | 0,00                    | 107.735,59       |
| 39800                     | Indemnizaciones de seguros de no vida. Otros Ingresos                       | 6.290,58          | 0,00                    | 6.290,58         |
| 39900                     | COSTAS  | 180.072,29        | 7,51                    | 180.072,29       |
| 39901                     | IMPREVISTOS   | 8.554,86          | 0,00                    | 8.554,86         |
| 42000                     | Participación en los Tributos del Estado                                    | 3.412.318,33      | 0,00                    | 3.412.318,33     |
| 42090                     | Otras transferencias corrientes de la Administración General del Estado     | 12.589,65         | 0,00                    | 12.589,65        |

Cód. Validación: 3MY372A6HCG6  
 Verificación: <https://antigua.sede.sicr.gob.es/verificac>  
 Documento firmado electrónicamente



| APLICACIÓN PRESUPUESTARIA | DESCRIPCIÓN   | RECAUDACIÓN TOTAL | DEVOLUCIONES DE INGRESO | RECAUDACIÓN NETA |
|---------------------------|---|-------------------|-------------------------|------------------|
| 45000                     | Participación en tributos de la Comunidad Autónoma  | 2.712.598,50      | 0,00                    | 2.712.598,50     |
| 45002                     | Transferencias corrientes en cumplimiento de convenios suscritos con la Comunidad Autónoma en materia de Servicios Sociales y Políticas de Igualdad | 184.878,61        | 28.165,95               | 156.712,66       |
| 45050                     | Transferencias corrientes en cumplimiento de convenios suscritos con la Comunidad Autónoma en materia de Empleo y Desarrollo local                  | 244.914,69        | 0,00                    | 244.914,69       |
| 45080                     | Otras subvenciones corrientes de la Administración General de la Comunidad Autónoma   | 100.684,93        | 0,00                    | 100.684,93       |
| 46100                     | APORTACIONES DEL CABILDO INSULAR DE FUERTEVENTURA   | 221.136,38        | 51.809,69               | 169.326,69       |
| 46101                     | Aportación Cabildo Convenio Calidad de Vida y Dependencia 2023/2024   | 179.799,32        | 0,00                    | 179.799,32       |
| 46103                     | Aportación Cabildo a PICM (asistencia jurd téc adminatrac territ)   | 342.293,28        | 89.734,31               | 252.558,97       |
| 46104                     | Aportación Cabildo Convenio Fomento de Políticas Juveniles  | 7.000,00          | 0,00                    | 7.000,00         |
| 46107                     | Aportación Cabildo Feria Insular de Artesanía   | 100.000,00        | 0,00                    | 100.000,00       |
| 52100                     | INTERESES DE C/C  | 720.732,17        | 0,00                    | 720.732,17       |
| 53400                     | De sociedades y entidades dependientes de las entidades locales   | 764.380,14        | 0,00                    | 764.380,14       |
| 55000                     | CONCESIONES ADMINISTRATIVAS   | 229.769,34        | 0,00                    | 229.769,34       |
| 770                       | De empresas privadas. Transferencias  | 128.900,05        | 0,00                    | 128.900,05       |
| 83000                     | De anticipos de pagas y demás préstamos al personal   | 350,00            | 0,00                    | 350,00           |
|                           | TOTAL   | 21.342.219,25     | 194.134,48              | 21.148.084,77    |



Cód. Validación: 3MY372A6HG6GWMMLCTPWZ52L7N  
Verificación: <https://antigua.sedelectronica.es/>  
Documento firmado electrónicamente desde la plataforma esPublico Gestiona | Página 237 de 343

*24 - INFORMACIÓN PRESUPUESTARIA*

- 1. EJERCICIO CORRIENTE
- 2. PRESUPUESTO DE INGRESOS
- B) DEVOLUCIONES DE INGRESOS



## 24. INFORMACIÓN PRESUPUESTARIA

## 24.1 EJERCICIO CORRIENTE

## 2) PRESUPUESTO DE INGRESOS

## B) DEVOLUCIÓN DE INGRESOS

| APLICACIÓN PRESUPUESTARIA | DESCRIPCIÓN   | PENDIENTE DE PAGO A 1 DE ENERO | MODIFICACIONES SALDO INICIAL Y ANULACIONES | RECONOCIDAS EN EL EJERCICIO | TOTAL DEVOLUCIONES RECONOCIDAS | PRESCRIPCIONES | PAGADAS EN EL EJERCICIO | PENDIENTES DE PAGO A 31 DE DICIEMBRE |
|---------------------------|---|--------------------------------|--|-----------------------------|--------------------------------|----------------|-------------------------|--------------------------------------|
| 11300                     | IBI URBANA  | 2.512,36                       | 0,00                                       | 10.726,29                   | 13.238,65                      | 0,00           | 11.139,83               | 2.098,82                             |
| 11500                     | Impuesto sobre vehículos de tracción mecánica   | 432,27                         | 0,00                                       | 741,25                      | 1.173,52                       | 0,00           | 810,25                  | 363,27                               |
| 11600                     | Impuesto sobre el incremento del valor de los terrenos de naturaleza urbana   | 11.478,91                      | 0,00                                       | 2.676,82                    | 14.155,73                      | 0,00           | 2.002,10                | 12.153,63                            |
| 13000                     | Actividades empresariales   | 929,16                         | 0,00                                       | 4.184,13                    | 5.113,29                       | 0,00           | 4.172,07                | 941,22                               |
| 30200                     | TASAS POR RECOGIDA DE BASURAS   | 729,41                         | 0,00                                       | 264,05                      | 993,46                         | 0,00           | 379,10                  | 614,36                               |
| 313                       | Servicios deportivos  | 24,00                          | 0,00                                       | 0,00                        | 24,00                          | 0,00           | 0,00                    | 24,00                                |
| 32100                     | TASAS POR LICENCIAS DE CONSTRUCCION   | 271,24                         | 0,00                                       | 5.691,96                    | 5.963,20                       | 0,00           | 5.665,45                | 297,75                               |
| 32500                     | TASAS POR EXPEDICION DE DOCUMENTOS  | 176,00                         | 0,00                                       | 35,00                       | 211,00                         | 0,00           | 35,00                   | 176,00                               |
| 33100                     | TASAS POR VADOS   | 143,60                         | 0,00                                       | 114,35                      | 257,95                         | 0,00           | 154,00                  | 103,95                               |
| 33902                     | OTRAS OCUPACIONES DE LA VIA PUBLICA   | 23,00                          | 0,00                                       | 0,00                        | 23,00                          | 0,00           | 0,00                    | 23,00                                |
| 34200                     | CURSOS  | 278,00                         | 0,00                                       | 0,00                        | 278,00                         | 0,00           | 0,00                    | 278,00                               |
| 39120                     | Multas por infracciones de la Ordenanza de circulación  | 0,00                           | 0,00                                       | 40,00                       | 40,00                          | 0,00           | 40,00                   | 0,00                                 |
| 39210                     | Recargo ejecutivo   | 43,73                          | 0,00                                       | 0,00                        | 43,73                          | 0,00           | 0,00                    | 43,73                                |
| 39211                     | Recargo de apremio  | 1,38                           | 0,00                                       | 51,86                       | 53,24                          | 0,00           | 19,22                   | 34,02                                |
| 39300                     | INTERESES DE MORA   | 2,99                           | 0,00                                       | 0,00                        | 2,99                           | 0,00           | 0,00                    | 2,99                                 |
| 39900                     | COSTAS  | 1,96                           | 0,00                                       | 22,54                       | 24,50                          | 0,00           | 7,51                    | 16,99                                |
| 45002                     | Transferencias corrientes en cumplimiento de convenios suscritos con la Comunidad Autónoma en materia de Servicios Sociales y Políticas de Igualdad | 0,00                           | 0,00                                       | 28.165,95                   | 28.165,95                      | 0,00           | 28.165,95               | 0,00                                 |
| 46100                     | APORTACIONES DEL CABILDO INSULAR DE FUERTEVENTURA   | 0,00                           | 0,00                                       | 51.809,69                   | 51.809,69                      | 0,00           | 51.809,69               | 0,00                                 |
| 46103                     | Aportación Cabildo a PICM (asistencia jurd téc adminatrac territ)   | 0,00                           | 0,00                                       | 89.734,31                   | 89.734,31                      | 0,00           | 89.734,31               | 0,00                                 |
|                           | TOTAL   | 17.048,01                      | 0,00                                       | 194.258,20                  | 211.306,21                     | 0,00           | 194.134,48              | 17.171,73                            |

Cód. Validación: 3MY372A6HCG6WMLCTPWZ52L7N  
Verificación: <https://antigua.sedelectronica.es/>  
Documento firmado electrónicamente desde la plataforma



24 - INFORMACIÓN PRESUPUESTARIA

- 1. EJERCICIO CORRIENTE
- 2. PRESUPUESTO DE INGRESOS
- C) COMPROMISOS DE INGRESOS



## 24. INFORMACIÓN PRESUPUESTARIA

### 24.1 EJERCICIO CORRIENTE

#### 2) PRESUPUESTO DE INGRESOS

##### *C) COMPROMISOS DE INGRESOS*

No constan datos para este apartado.



Cód. Validación: 3MY372A6HG6WMLCTPWZ52L7N  
Verificación: <https://antigua.sedelectronica.es/>  
Documento firmado electrónicamente desde la plataforma esPublico Gestiona | Página 241 de 343

24 - INFORMACIÓN PRESUPUESTARIA

2. EJERCICIOS CERRADOS

1. PRESUPUESTO DE GASTOS. OBLIGACIONES DE PRESUPUESTOS CERRADOS



## 24. INFORMACIÓN PRESUPUESTARIA

## 24.2 EJERCICIOS CERRADOS

## 1. OBLIGACIONES DE PRESUPUESTOS CERRADOS

| AÑO PRESUPUESTO | APLICACIÓN PRESUPUESTARIA | DESCRIPCIÓN   | OBLIGACIONES PENDIENTES DE PAGO A 1 DE ENERO | MODIFICACIONES SALDO INICIAL Y ANULACIONES | TOTAL OBLIGACIONES | PRESCRIPCIONES | PAGOS REALIZADOS | OBLIGACIONES PENDIENTES DE PAGO A 31 DE DICIEMBRE |
|-----------------|---------------------------|---|--|--|--------------------|----------------|------------------|---|
| 2000            | 150.61107                 | Administración General de Vivienda y urbanismo..PIC 2003  | 24.833,00                                    | 0,00                                       | 24.833,00          | 0,00           | 0,00             | 24.833,00   |
| 2003            | 231.48900                 | Asistencia social primaria..OTRAS AYUDAS A FAMILIAS   | 150,00                                       | 0,00                                       | 150,00             | 0,00           | 0,00             | 150,00  |
| 2004            | 231.48900                 | Asistencia social primaria..OTRAS AYUDAS A FAMILIAS   | 50,00  | 0,00                                       | 50,00              | 0,00           | 0,00             | 50,00   |
| 2004            | 334.48900                 | Promoción cultural..OTRAS AYUDAS A FAMILIAS   | 300,00                                       | 0,00                                       | 300,00             | 0,00           | 0,00             | 300,00  |
| 2005            | 132.21300                 | Seguridad y Orden Público..MANTENIMIENTO MAQUINARIA,INSTALACIONES Y UTILLAJE  | 804,71                                       | 0,00                                       | 804,71             | 0,00           | 0,00             | 804,71  |
| 2005            | 132.21400                 | Seguridad y Orden Público..MANTENIMIENTO DE VEHICULOS   | 254,02                                       | 0,00                                       | 254,02             | 0,00           | 0,00             | 254,02  |
| 2005            | 151.21300                 | Urbanismo: planeamiento, gestión, ejecución y disciplina urbanística..MANTENIMIENTO MAQUINARIA,INSTALACIONES Y UTILLAJE | 1.715,38                                     | 0,00                                       | 1.715,38           | 0,00           | 0,00             | 1.715,38  |
| 2005            | 151.61106                 | Urbanismo: planeamiento, gestión, ejecución y disciplina urbanística..ASFALTADODE VIAS PÚBLICAS                         | 3.595,31                                     | 0,00                                       | 3.595,31           | 0,00           | 0,00             | 3.595,31  |
| 2005            | 161.21300                 | Abastecimiento domiciliario de agua potable..MANTENIMIENTO MAQUINARIA,INSTALACIONES Y UTILLAJE                          | 96,12  | 0,00                                       | 96,12              | 0,00           | 0,00             | 96,12   |
| 2005            | 161.63301                 | Abastecimiento domiciliario de agua potable..Instalaciones  | 13.014,40                                    | 0,00                                       | 13.014,40          | 0,00           | 0,00             | 13.014,40   |
| 2005            | 221.16000                 | Otras prestaciones económicas a favor de empleados..Seguridad Social  | 358,80                                       | 0,00                                       | 358,80             | 0,00           | 0,00             | 358,80  |
| 2005            | 231.48900                 | Asistencia social primaria..OTRAS AYUDAS A FAMILIAS   | 551,00                                       | 0,00                                       | 551,00             | 0,00           | 0,00             | 551,00  |
| 2005            | 241.22699                 | Fomento del empleo..Otros gastos diversos   | 771,00                                       | 0,00                                       | 771,00             | 0,00           | 0,00             | 771,00  |
| 2005            | 334.22001                 | Promoción cultural..Prensa, revistas, libros y otras publicaciones  | 193,85                                       | 0,00                                       | 193,85             | 0,00           | 0,00             | 193,85  |
| 2005            | 334.22601                 | Promoción cultural..Atenciones protocolarias y representativas  | 193,27                                       | 0,00                                       | 193,27             | 0,00           | 0,00             | 193,27  |
| 2005            | 334.22602                 | Promoción cultural..Publicidad y propaganda   | 1.000,00                                     | 0,00                                       | 1.000,00           | 0,00           | 0,00             | 1.000,00  |
| 2005            | 334.22609                 | Promoción cultural..Otras actividades   | 353,25                                       | 0,00                                       | 353,25             | 0,00           | 0,00             | 353,25  |
| 2005            | 334.22699                 | Promoción cultural..Otros gastos diversos   | 771,63                                       | 0,00                                       | 771,63             | 0,00           | 0,00             | 771,63  |
| 2005            | 338.22699                 | Fiestas populares y festejos..Otros gastos diversos   | 884,59                                       | 0,00                                       | 884,59             | 0,00           | 0,00             | 884,59  |
| 2005            | 432.22602                 | Información y promoción turística.Publicidad y propaganda   | 4.182,96                                     | 0,00                                       | 4.182,96           | 0,00           | 0,00             | 4.182,96  |
| 2005            | 912.22601                 | Órganos de gobierno..Atenciones protocolarias y representativas   | 200,43                                       | 0,00                                       | 200,43             | 0,00           | 0,00             | 200,43  |
| 2005            | 912.23100                 | Órganos de gobierno..Locomoción de los miembros de los órganos de gobierno  | 73,70  | 0,00                                       | 73,70              | 0,00           | 0,00             | 73,70   |
| 2005            | 920.16209                 | Administración General..Otros gastos sociales   | 1.050,00                                     | 0,00                                       | 1.050,00           | 0,00           | 0,00             | 1.050,00  |
| 2005            | 920.21200                 | Administración General..MANTENIMIENTO EDIFICIOS Y OTRAS CONSTRUCCIONES  | 4.075,29                                     | 0,00                                       | 4.075,29           | 0,00           | 0,00             | 4.075,29  |
| 2005            | 920.22201                 | Administración General..Postales  | 14,40  | 0,00                                       | 14,40              | 0,00           | 0,00             | 14,40   |
| 2005            | 920.22603                 | Administración General..Publicación en Diarios Oficiales  | 284,00                                       | 0,00                                       | 284,00             | 0,00           | 0,00             | 284,00  |
| 2005            | 920.22706                 | Administración General..Estudios y trabajos técnicos  | 921,02                                       | 0,00                                       | 921,02             | 0,00           | 0,00             | 921,02  |

Cód. Validación: 3MY622699  
Verificación: <https://sede.ayuntamientoantigua.es/portal/validacion>  
Documento firmado electrónicamente desde la plataforma esPublico Gestiona | Página 24 de 53



| AÑO PRESUPUESTO | APLICACIÓN PRESUPUESTARIA | DESCRIPCIÓN   | OBLIGACIONES PENDIENTES DE PAGO A 1 DE ENERO | MODIFICACIONES SALDO INICIAL Y ANULACIONES | TOTAL OBLIGACIONES | PRESCRIPCIONES | PAGOS REALIZADOS | OBLIGACIONES PENDIENTES DE PAGO A 31 DE DICIEMBRE |
|-----------------|---------------------------|---|--|--|--------------------|----------------|------------------|---|
| 2005            | 920.22799                 | Administración General..Otros trabajos realizados por otras empresas y profesionales                                    | 722,63                                       | 0,00                                       | 722,63             | 0,00           | 0,00             | 722,63  |
| 2006            | 132.22799                 | Seguridad y Orden Público..Otros trabajos realizados por otras empresas y profesionales                                 | 1.194,30                                     | 0,00                                       | 1.194,30           | 0,00           | 0,00             | 1.194,30  |
| 2006            | 151.21300                 | Urbanismo: planeamiento, gestión, ejecución y disciplina urbanística..MANTENIMIENTO MAQUINARIA,INSTALACIONES Y UTILLAJE | 315,34                                       | 0,00                                       | 315,34             | 0,00           | 0,00             | 315,34  |
| 2006            | 151.61101                 | Urbanismo: planeamiento, gestión, ejecución y disciplina urbanística..PARQUES Y JARDINES                                | 72,00  | 0,00                                       | 72,00              | 0,00           | 0,00             | 72,00   |
| 2006            | 151.62305                 | Urbanismo: planeamiento, gestión, ejecución y disciplina urbanística..OTRAS INSTALACIONES                               | 10,00  | 0,00                                       | 10,00              | 0,00           | 0,00             | 10,00   |
| 2006            | 231.22609                 | Asistencia social primaria..Otras actividades   | 63,10  | 0,00                                       | 63,10              | 0,00           | 0,00             | 63,10   |
| 2006            | 231.48900                 | Asistencia social primaria..OTRAS AYUDAS A FAMILIAS   | 700,00                                       | 0,00                                       | 700,00             | 0,00           | 0,00             | 700,00  |
| 2006            | 241.22610                 | Fomento del empleo..Actividades Festejos  | 315,00                                       | 0,00                                       | 315,00             | 0,00           | 0,00             | 315,00  |
| 2006            | 338.22610                 | Fiestas populares y festejos..Actividades Festejos  | 600,00                                       | 0,00                                       | 600,00             | 0,00           | 0,00             | 600,00  |
| 2006            | 338.22699                 | Fiestas populares y festejos..Otros gastos diversos   | 218,80                                       | 0,00                                       | 218,80             | 0,00           | 0,00             | 218,80  |
| 2006            | 341.22699                 | Promoción y fomento del deporte..Otros gastos diversos  | 122,40                                       | 0,00                                       | 122,40             | 0,00           | 0,00             | 122,40  |
| 2006            | 419.47900                 | Otras actuaciones en agricultura, ganadería y pesca..OTRAS SUBVENCIONES A EMPRESAS PRIVADAS                             | 1.465,50                                     | 0,00                                       | 1.465,50           | 0,00           | 0,00             | 1.465,50  |
| 2006            | 912.23301                 | Órganos de gobierno..ASISTENCIA A ORGANOS DE GOBIERNO   | 540,00                                       | 0,00                                       | 540,00             | 0,00           | 0,00             | 540,00  |
| 2006            | 920.22799                 | Administración General..Otros trabajos realizados por otras empresas y profesionales                                    | 144,65                                       | 0,00                                       | 144,65             | 0,00           | 0,00             | 144,65  |
| 2007            | 132.22199                 | Seguridad y Orden Público..Otros suministros  | 131,00                                       | 0,00                                       | 131,00             | 0,00           | 0,00             | 131,00  |
| 2007            | 151.21300                 | Urbanismo: planeamiento, gestión, ejecución y disciplina urbanística..MANTENIMIENTO MAQUINARIA,INSTALACIONES Y UTILLAJE | 130,16                                       | 0,00                                       | 130,16             | 0,00           | 0,00             | 130,16  |
| 2007            | 151.22699                 | Urbanismo: planeamiento, gestión, ejecución y disciplina urbanística..Otros gastos diversos                             | 482,56                                       | 0,00                                       | 482,56             | 0,00           | 0,00             | 482,56  |
| 2007            | 151.61101                 | Urbanismo: planeamiento, gestión, ejecución y disciplina urbanística..PARQUES Y JARDINES                                | 1.128,20                                     | 0,00                                       | 1.128,20           | 0,00           | 0,00             | 1.128,20  |
| 2007            | 151.61115                 | Urbanismo: planeamiento, gestión, ejecución y disciplina urbanística..SUPRESIÓN BARRERAS ARQUITECTÓNICAS                | 130,00                                       | 0,00                                       | 130,00             | 0,00           | 0,00             | 130,00  |
| 2007            | 169.78000                 | .IGLESIA DE LAS SALINAS   | 4.089,35                                     | 0,00                                       | 4.089,35           | 0,00           | 0,00             | 4.089,35  |
| 2007            | 231.22699                 | Asistencia social primaria..Otros gastos diversos   | 7,48   | 0,00                                       | 7,48               | 0,00           | 0,00             | 7,48  |
| 2007            | 231.48900                 | Asistencia social primaria..OTRAS AYUDAS A FAMILIAS   | 70,81  | 0,00                                       | 70,81              | 0,00           | 0,00             | 70,81   |
| 2007            | 231.62200                 | Asistencia social primaria..Industriales  | 46,14  | 0,00                                       | 46,14              | 0,00           | 0,00             | 46,14   |
| 2007            | 231.62203                 | Asistencia social primaria..Otros edificios y construcciones  | 1.101,37                                     | 0,00                                       | 1.101,37           | 0,00           | 0,00             | 1.101,37  |
| 2007            | 323.48900                 | Funcionamiento de centros docentes de enseñanza preescolar y primaria y educación especial..OTRAS AYUDAS A FAMILIAS     | 265,00                                       | 0,00                                       | 265,00             | 0,00           | 0,00             | 265,00  |
| 2007            | 323.61112                 | Funcionamiento de centros docentes de enseñanza preescolar y primaria y educación especial..OBRAS RAM CENTROS ESCOLARES | 2.132,67                                     | 0,00                                       | 2.132,67           | 0,00           | 0,00             | 2.132,67  |
| 2007            | 334.22000                 | Promoción cultural..Ordinario no inventariable  | 0,01   | 0,00                                       | 0,01               | 0,00           | 0,00             | 0,01  |
| 2007            | 334.22601                 | Promoción cultural..Atenciones protocolarias y representativas  | 532,00                                       | 0,00                                       | 532,00             | 0,00           | 0,00             | 532,00  |
| 2007            | 334.22602                 | Promoción cultural..Publicidad y propaganda   | 630,00                                       | 0,00                                       | 630,00             | 0,00           | 0,00             | 630,00  |
| 2007            | 334.22699                 | Promoción cultural..Otros gastos diversos   | 51,81  | 0,00                                       | 51,81              | 0,00           | 0,00             | 51,81   |
| 2007            | 338.22602                 | Fiestas populares y festejos..Publicidad y propaganda   | 1.826,00                                     | 0,00                                       | 1.826,00           | 0,00           | 0,00             | 1.826,00  |



Cód. Validación:  
Verificación de la autenticidad del documento.  
Documento firmado digitalmente por el Ayuntamiento de Antigua.

| AÑO PRESUPUESTO | APLICACIÓN PRESUPUESTARIA | DESCRIPCIÓN   | OBLIGACIONES PENDIENTES DE PAGO A 1 DE ENERO | MODIFICACIONES SALDO INICIAL Y ANULACIONES | TOTAL OBLIGACIONES | PRESCRIPCIONES | PAGOS REALIZADOS | OBLIGACIONES PENDIENTES DE PAGO A 31 DE DICIEMBRE |
|-----------------|---------------------------|---|--|--|--------------------|----------------|------------------|---|
| 2007            | 338.22610                 | Fiestas populares y festejos..Actividades Festejos  | 1.900,00                                     | 0,00                                       | 1.900,00           | 0,00           | 0,00             | 1.900,00  |
| 2007            | 338.22699                 | Fiestas populares y festejos..Otros gastos diversos   | 1.442,64                                     | 0,00                                       | 1.442,64           | 0,00           | 0,00             | 1.442,64  |
| 2007            | 341.22005                 | Promoción y fomento del deporte..MATERIAL CURSOS  | 197,00                                       | 0,00                                       | 197,00             | 0,00           | 0,00             | 197,00  |
| 2007            | 341.22501                 | Promoción y fomento del deporte..Tributos de las Comunidades Autónomas  | 20,16  | 0,00                                       | 20,16              | 0,00           | 0,00             | 20,16   |
| 2007            | 341.22699                 | Promoción y fomento del deporte..Otros gastos diversos  | 1.414,51                                     | 0,00                                       | 1.414,51           | 0,00           | 0,00             | 1.414,51  |
| 2007            | 341.22799                 | Promoción y fomento del deporte..Otros trabajos realizados por otras empresas y profesionales                           | 1.160,00                                     | 0,00                                       | 1.160,00           | 0,00           | 0,00             | 1.160,00  |
| 2007            | 341.48900                 | Promoción y fomento del deporte..OTRAS AYUDAS A FAMILIAS  | 40,00  | 0,00                                       | 40,00              | 0,00           | 0,00             | 40,00   |
| 2007            | 432.22602                 | Información y promoción turística.Publicidad y propaganda   | 1.000,00                                     | 0,00                                       | 1.000,00           | 0,00           | 0,00             | 1.000,00  |
| 2007            | 912.22601                 | Órganos de gobierno..Atenciones protocolarias y representativas   | 319,92                                       | 0,00                                       | 319,92             | 0,00           | 0,00             | 319,92  |
| 2007            | 912.23302                 | Órganos de gobierno..ASIGNACION A GRUPOS POLITICOS  | 3.833,33                                     | 0,00                                       | 3.833,33           | 0,00           | 0,00             | 3.833,33  |
| 2007            | 912.48900                 | Órganos de gobierno..OTRAS AYUDAS A FAMILIAS  | 970,00                                       | 0,00                                       | 970,00             | 0,00           | 0,00             | 970,00  |
| 2007            | 920.22300                 | Administración General..Parque móvil  | 518,02                                       | 0,00                                       | 518,02             | 0,00           | 0,00             | 518,02  |
| 2007            | 920.22604                 | Administración General..Jurídicos, contenciosos   | 480,00                                       | 0,00                                       | 480,00             | 0,00           | 0,00             | 480,00  |
| 2007            | 920.22699                 | Administración General..Otros gastos diversos   | 750,00                                       | 0,00                                       | 750,00             | 0,00           | 0,00             | 750,00  |
| 2007            | 920.22706                 | Administración General..Estudios y trabajos técnicos  | 4.239,00                                     | 0,00                                       | 4.239,00           | 0,00           | 0,00             | 4.239,00  |
| 2007            | 920.22799                 | Administración General..Otros trabajos realizados por otras empresas y profesionales                                    | 148,58                                       | 0,00                                       | 148,58             | 0,00           | 0,00             | 148,58  |
| 2008            | 151.21300                 | Urbanismo: planeamiento, gestión, ejecución y disciplina urbanística..MANTENIMIENTO MAQUINARIA,INSTALACIONES Y UTILLAJE | 625,00                                       | 0,00                                       | 625,00             | 0,00           | 0,00             | 625,00  |
| 2008            | 151.61116                 | Urbanismo: planeamiento, gestión, ejecución y disciplina urbanística..ELECTRIFICACIONES EN PAGOS                        | 0,01   | 0,00                                       | 0,01               | 0,00           | 0,00             | 0,01  |
| 2008            | 169.78000                 | .IGLESIA DE LAS SALINAS   | 119,95                                       | 0,00                                       | 119,95             | 0,00           | 0,00             | 119,95  |
| 2008            | 231.22699                 | Asistencia social primaria..Otros gastos diversos   | 139,90                                       | 0,00                                       | 139,90             | 0,00           | 0,00             | 139,90  |
| 2008            | 231.48900                 | Asistencia social primaria..OTRAS AYUDAS A FAMILIAS   | 500,00                                       | 0,00                                       | 500,00             | 0,00           | 0,00             | 500,00  |
| 2008            | 323.48900                 | Funcionamiento de centros docentes de enseñanza preescolar y primaria y educación especial..OTRAS AYUDAS A FAMILIAS     | 360,24                                       | 0,00                                       | 360,24             | 0,00           | 0,00             | 360,24  |
| 2008            | 334.22001                 | Promoción cultural..Prensa, revistas, libros y otras publicaciones  | 15,00  | 0,00                                       | 15,00              | 0,00           | 0,00             | 15,00   |
| 2008            | 334.22699                 | Promoción cultural..Otros gastos diversos   | 83,43  | 0,00                                       | 83,43              | 0,00           | 0,00             | 83,43   |
| 2008            | 338.22610                 | Fiestas populares y festejos..Actividades Festejos  | 100,00                                       | 0,00                                       | 100,00             | 0,00           | 0,00             | 100,00  |
| 2008            | 338.22699                 | Fiestas populares y festejos..Otros gastos diversos   | 200,00                                       | 0,00                                       | 200,00             | 0,00           | 0,00             | 200,00  |
| 2008            | 341.22699                 | Promoción y fomento del deporte..Otros gastos diversos  | 283,50                                       | 0,00                                       | 283,50             | 0,00           | 0,00             | 283,50  |
| 2008            | 432.22602                 | Información y promoción turística.Publicidad y propaganda   | 2.090,00                                     | 0,00                                       | 2.090,00           | 0,00           | 0,00             | 2.090,00  |
| 2008            | 912.22601                 | Órganos de gobierno..Atenciones protocolarias y representativas   | 510,00                                       | 0,00                                       | 510,00             | 0,00           | 0,00             | 510,00  |
| 2008            | 912.23302                 | Órganos de gobierno..ASIGNACION A GRUPOS POLITICOS  | 1.847,62                                     | 0,00                                       | 1.847,62           | 0,00           | 0,00             | 1.847,62  |
| 2008            | 920.22603                 | Administración General..Publicación en Diarios Oficiales  | 10.000,00                                    | 0,00                                       | 10.000,00          | 0,00           | 0,00             | 10.000,00   |
| 2008            | 920.22604                 | Administración General..Jurídicos, contenciosos   | 1.539,99                                     | 0,00                                       | 1.539,99           | 0,00           | 0,00             | 1.539,99  |
| 2009            | 231.22602                 | Asistencia social primaria..Publicidad y propaganda   | 600,00                                       | 0,00                                       | 600,00             | 0,00           | 0,00             | 600,00  |
| 2009            | 231.22609                 | Asistencia social primaria..Otras actividades   | 317,65                                       | 0,00                                       | 317,65             | 0,00           | 0,00             | 317,65  |
| 2009            | 231.48900                 | Asistencia social primaria..OTRAS AYUDAS A FAMILIAS   | 179,31                                       | 0,00                                       | 179,31             | 0,00           | 0,00             | 179,31  |
| 2009            | 323.48900                 | Funcionamiento de centros docentes de enseñanza preescolar y primaria y educación especial..OTRAS AYUDAS A FAMILIAS     | 320,00                                       | 0,00                                       | 320,00             | 0,00           | 0,00             | 320,00  |
| 2009            | 334.22602                 | Promoción cultural..Publicidad y propaganda   | 367,50                                       | 0,00                                       | 367,50             | 0,00           | 0,00             | 367,50  |
| 2009            | 334.22699                 | Promoción cultural..Otros gastos diversos   | 352,94                                       | 0,00                                       | 352,94             | 0,00           | 0,00             | 352,94  |



Cód. Verificación:  
Verificación:  
Documento firmado electrónicamente  
Página 22 de 22

| AÑO PRESUPUESTO | APLICACIÓN PRESUPUESTARIA | DESCRIPCIÓN  | OBLIGACIONES PENDIENTES DE PAGO A 1 DE ENERO | MODIFICACIONES SALDO INICIAL Y ANULACIONES | TOTAL OBLIGACIONES | PRESCRIPCIONES | PAGOS REALIZADOS | OBLIGACIONES PENDIENTES DE PAGO A 31 DE DICIEMBRE |
|-----------------|---------------------------|--|--|--|--------------------|----------------|------------------|---|
| 2009            | 338.22610                 | Fiestas populares y festejos..Actividades Festejos   | 3.077,00                                     | 0,00                                       | 3.077,00           | 0,00           | 0,00             | 3.077,00  |
| 2009            | 338.48900                 | Fiestas populares y festejos..OTRAS AYUDAS A FAMILIAS  | 140,00                                       | 0,00                                       | 140,00             | 0,00           | 0,00             | 140,00  |
| 2009            | 341.22199                 | Promoción y fomento del deporte..Otros suministros   | 7,20   | 0,00                                       | 7,20               | 0,00           | 0,00             | 7,20  |
| 2009            | 432.22602                 | Información y promoción turística.Publicidad y propaganda  | 3.640,35                                     | 0,00                                       | 3.640,35           | 0,00           | 0,00             | 3.640,35  |
| 2009            | 912.23302                 | Órganos de gobierno..ASIGNACION A GRUPOS POLITICOS   | 1.600,00                                     | 0,00                                       | 1.600,00           | 0,00           | 0,00             | 1.600,00  |
| 2010            | 231.48900                 | Asistencia social primaria..OTRAS AYUDAS A FAMILIAS  | 150,00                                       | 0,00                                       | 150,00             | 0,00           | 0,00             | 150,00  |
| 2010            | 231.48901                 | Asistencia social primaria..PLAN CANARIO DE EMERGENCIA SOCIAL  | 165,00                                       | 0,00                                       | 165,00             | 0,00           | 0,00             | 165,00  |
| 2010            | 334.22699                 | Promoción cultural..Otros gastos diversos  | 385,00                                       | 0,00                                       | 385,00             | 0,00           | 0,00             | 385,00  |
| 2010            | 338.22610                 | Fiestas populares y festejos..Actividades Festejos   | 1.155,50                                     | 0,00                                       | 1.155,50           | 0,00           | 0,00             | 1.155,50  |
| 2010            | 338.22699                 | Fiestas populares y festejos..Otros gastos diversos  | 398,00                                       | 0,00                                       | 398,00             | 0,00           | 0,00             | 398,00  |
| 2010            | 912.23301                 | Órganos de gobierno..ASISTENCIA A ORGANOS DE GOBIERNO  | 450,00                                       | 0,00                                       | 450,00             | 0,00           | 0,00             | 450,00  |
| 2010            | 912.23302                 | Órganos de gobierno..ASIGNACION A GRUPOS POLITICOS   | 1.600,00                                     | 0,00                                       | 1.600,00           | 0,00           | 0,00             | 1.600,00  |
| 2010            | 920.22501                 | Administración General..Tributos de las Comunidades Autónomas  | 216,58                                       | 0,00                                       | 216,58             | 0,00           | 0,00             | 216,58  |
| 2011            | 241.16000                 | Fomento del empleo..Seguridad Social   | 0,06   | 0,00                                       | 0,06               | 0,00           | 0,00             | 0,06  |
| 2011            | 334.22699                 | Promoción cultural..Otros gastos diversos  | 2.315,25                                     | 0,00                                       | 2.315,25           | 0,00           | 0,00             | 2.315,25  |
| 2011            | 341.22699                 | Promoción y fomento del deporte..Otros gastos diversos   | 125,00                                       | 0,00                                       | 125,00             | 0,00           | 0,00             | 125,00  |
| 2011            | 432.22699                 | Información y promoción turística.Otros gastos diversos  | 480,00                                       | 0,00                                       | 480,00             | 0,00           | 0,00             | 480,00  |
| 2011            | 912.23301                 | Órganos de gobierno..ASISTENCIA A ORGANOS DE GOBIERNO  | 300,00                                       | 0,00                                       | 300,00             | 0,00           | 0,00             | 300,00  |
| 2011            | 912.23302                 | Órganos de gobierno..ASIGNACION A GRUPOS POLITICOS   | 626,61                                       | 0,00                                       | 626,61             | 0,00           | 0,00             | 626,61  |
| 2011            | 920.22400                 | Administración General..De edificios y locales   | 300,00                                       | 0,00                                       | 300,00             | 0,00           | 0,00             | 300,00  |
| 2011            | 920.23020                 | Administración General..Dietas del personal no directivo   | 128,49                                       | 0,00                                       | 128,49             | 0,00           | 0,00             | 128,49  |
| 2012            | 231.48900                 | Asistencia social primaria..OTRAS AYUDAS A FAMILIAS  | 150,00                                       | 0,00                                       | 150,00             | 0,00           | 0,00             | 150,00  |
| 2013            | 231.48900                 | Asistencia social primaria..OTRAS AYUDAS A FAMILIAS  | 150,00                                       | 0,00                                       | 150,00             | 0,00           | 0,00             | 150,00  |
| 2013            | 920.22799                 | Administración General..Otros trabajos realizados por otras empresas y profesionales                           | 30,23  | 0,00                                       | 30,23              | 0,00           | 0,00             | 30,23   |
| 2014            | 231.48900                 | Asistencia social primaria..OTRAS AYUDAS A FAMILIAS  | 180,00                                       | 0,00                                       | 180,00             | 0,00           | 0,00             | 180,00  |
| 2014            | 334.22699                 | Promoción cultural..Otros gastos diversos  | 38,84  | 0,00                                       | 38,84              | 0,00           | 0,00             | 38,84   |
| 2014            | 431.22609                 | Comercio..Otras actividades  | 588,50                                       | 0,00                                       | 588,50             | 0,00           | 0,00             | 588,50  |
| 2014            | 920.22607                 | Administración General..Oposiciones y pruebas selectivas   | 85,66  | 0,00                                       | 85,66              | 0,00           | 0,00             | 85,66   |
| 2014            | 920.35200                 | Administración General..INTERESES DE DEMORA  | 3,98   | 0,00                                       | 3,98               | 0,00           | 0,00             | 3,98  |
| 2015            | 1532.609                  | Pavimentación de vías públicas.Otras inversiones nuevas en infraestructuras y bienes destinados al uso general | 933,23                                       | 0,00                                       | 933,23             | 0,00           | 0,00             | 933,23  |
| 2015            | 334.22699                 | Promoción cultural..Otros gastos diversos  | 102,40                                       | 0,00                                       | 102,40             | 0,00           | 0,00             | 102,40  |
| 2015            | 338.22610                 | Fiestas populares y festejos..Actividades Festejos   | 300,00                                       | 0,00                                       | 300,00             | 0,00           | 0,00             | 300,00  |
| 2015            | 341.22199                 | Promoción y fomento del deporte..Otros suministros   | 247,20                                       | 0,00                                       | 247,20             | 0,00           | 0,00             | 247,20  |
| 2015            | 920.22699                 | Administración General..Otros gastos diversos  | 300,00                                       | 0,00                                       | 300,00             | 0,00           | 0,00             | 300,00  |
| 2015            | 920.35200                 | Administración General..INTERESES DE DEMORA  | 29,47  | 0,00                                       | 29,47              | 0,00           | 0,00             | 29,47   |
| 2016            | 338.22699                 | Fiestas populares y festejos..Otros gastos diversos  | 432,60                                       | 0,00                                       | 432,60             | 0,00           | 0,00             | 432,60  |
| 2016            | 920.22400                 | Administración General..De edificios y locales   | 63,00  | 0,00                                       | 63,00              | 0,00           | 0,00             | 63,00   |
| 2016            | 920.22699                 | Administración General..Otros gastos diversos  | 96,30  | 0,00                                       | 96,30              | 0,00           | 0,00             | 96,30   |
| 2016            | 920.35200                 | Administración General..INTERESES DE DEMORA  | 1.024,28                                     | 0,00                                       | 1.024,28           | 0,00           | 0,40             | 1.023,88  |
| 2017            | 341.22609                 | Promoción y fomento del deporte..Otras actividades   | 132,78                                       | 0,00                                       | 132,78             | 0,00           | 0,00             | 132,78  |
| 2017            | 419.47900                 | Otras actuaciones en agricultura, ganadería y pesca..OTRAS SUBVENCIONES A EMPRESAS PRIVADAS                    | 14,40  | 0,00                                       | 14,40              | 0,00           | 0,00             | 14,40   |



Cód. Validación: 341  
 Verificación: <https://sede.ayto-antigua.es/validador>  
 Documento firmado electrónicamente en el Portal de Transparencia

| AÑO PRESUPUESTO | APLICACIÓN PRESUPUESTARIA | DESCRIPCIÓN  | OBLIGACIONES PENDIENTES DE PAGO A 1 DE ENERO | MODIFICACIONES SALDO INICIAL Y ANULACIONES | TOTAL OBLIGACIONES | PRESCRIPCIONES | PAGOS REALIZADOS | OBLIGACIONES PENDIENTES DE PAGO A 31 DE DICIEMBRE |
|-----------------|---------------------------|--|--|--|--------------------|----------------|------------------|---|
| 2017            | 920.16200                 | Administración General..Formación y perfeccionamiento del personal   | 90,00  | 0,00                                       | 90,00              | 0,00           | 0,00             | 90,00   |
| 2017            | 920.22103                 | Administración General..Combustibles y carburantes   | 258,90                                       | 0,00                                       | 258,90             | 0,00           | 0,00             | 258,90  |
| 2017            | 920.35200                 | Administración General..INTERESES DE DEMORA  | 498,32                                       | 0,00                                       | 498,32             | 0,00           | 0,00             | 498,32  |
| 2018            | 920.35200                 | Administración General..INTERESES DE DEMORA  | 24,01  | 0,00                                       | 24,01              | 0,00           | 0,00             | 24,01   |
| 2019            | 341.22609                 | Promoción y fomento del deporte..Otras actividades   | 600,01                                       | 0,00                                       | 600,01             | 0,00           | 0,00             | 600,01  |
| 2019            | 341.22699                 | Promoción y fomento del deporte..Otros gastos diversos   | 228,90                                       | 0,00                                       | 228,90             | 0,00           | 0,00             | 228,90  |
| 2019            | 341.48900                 | Promoción y fomento del deporte..OTRAS AYUDAS A FAMILIAS   | 1.594,88                                     | 0,00                                       | 1.594,88           | 0,00           | 0,00             | 1.594,88  |
| 2019            | 920.22699                 | Administración General..Otros gastos diversos  | 288,50                                       | 0,00                                       | 288,50             | 0,00           | 0,00             | 288,50  |
| 2019            | 920.22799                 | Administración General..Otros trabajos realizados por otras empresas y profesionales                                 | 28,89  | 0,00                                       | 28,89              | 0,00           | 0,00             | 28,89   |
| 2019            | 920.35200                 | Administración General..INTERESES DE DEMORA  | 37,09  | 0,00                                       | 37,09              | 0,00           | 0,00             | 37,09   |
| 2020            | 338.22610                 | Fiestas populares y festejos..Actividades Festejos   | 256,62                                       | 0,00                                       | 256,62             | 0,00           | 0,00             | 256,62  |
| 2020            | 341.22609                 | Promoción y fomento del deporte..Otras actividades   | 130,00                                       | 0,00                                       | 130,00             | 0,00           | 0,00             | 130,00  |
| 2020            | 432.22799                 | Información y promoción turística.Otros trabajos realizados por otras empresas y profesionales                       | 450,00                                       | 0,00                                       | 450,00             | 0,00           | 0,00             | 450,00  |
| 2020            | 912.23302                 | Órganos de gobierno..ASIGNACION A GRUPOS POLITICOS   | 2.062,50                                     | 0,00                                       | 2.062,50           | 0,00           | 0,00             | 2.062,50  |
| 2020            | 920.22699                 | Administración General..Otros gastos diversos  | 179,85                                       | 0,00                                       | 179,85             | 0,00           | 0,00             | 179,85  |
| 2020            | 920.22799                 | Administración General..Otros trabajos realizados por otras empresas y profesionales                                 | 232,58                                       | 0,00                                       | 232,58             | 0,00           | 0,00             | 232,58  |
| 2020            | 920.35200                 | Administración General..INTERESES DE DEMORA  | 35,83  | 0,00                                       | 35,83              | 0,00           | 0,00             | 35,83   |
| 2021            | 433.479                   | Desarrollo empresarial..Otras subvenciones a Empresas privadas   | 7.750,00                                     | 0,00                                       | 7.750,00           | 0,00           | 3.250,00         | 4.500,00  |
| 2021            | 920.22799                 | Administración General..Otros trabajos realizados por otras empresas y profesionales                                 | 112,72                                       | 0,00                                       | 112,72             | 0,00           | 0,00             | 112,72  |
| 2021            | 920.35200                 | Administración General..INTERESES DE DEMORA  | 323,49                                       | 0,00                                       | 323,49             | 0,00           | 0,00             | 323,49  |
| 2022            | 341.22199                 | Promoción y fomento del deporte..Otros suministros   | 2.422,50                                     | 0,00                                       | 2.422,50           | 0,00           | 0,00             | 2.422,50  |
| 2022            | 920.21300                 | Administración General..MANTENIMIENTO MAQUINARIA, INSTALACIONES Y UTILLAJE   | 1.836,25                                     | 0,00                                       | 1.836,25           | 0,00           | 0,00             | 1.836,25  |
| 2022            | 920.22199                 | Administración General..Otros suministros  | 727,08                                       | 0,00                                       | 727,08             | 0,00           | 727,08           | 0,00  |
| 2022            | 920.22699                 | Administración General..Otros gastos diversos  | 690,00                                       | 0,00                                       | 690,00             | 0,00           | 690,00           | 0,00  |
| 2022            | 920.22799                 | Administración General..Otros trabajos realizados por otras empresas y profesionales                                 | 109,56                                       | 0,00                                       | 109,56             | 0,00           | 0,00             | 109,56  |
| 2022            | 920.23300                 | Administración General..Otras indemnizaciones  | 198,90                                       | 0,00                                       | 198,90             | 0,00           | 0,00             | 198,90  |
| 2022            | 920.35900                 | Administración General..OTROS GASTOS FINANCIEROS   | 3.078,28                                     | 0,00                                       | 3.078,28           | 0,00           | 0,00             | 3.078,28  |
| 2023            | 132.21300                 | Seguridad y Orden Público..MANTENIMIENTO MAQUINARIA, INSTALACIONES Y UTILLAJE  | 409,94                                       | 0,00                                       | 409,94             | 0,00           | 409,94           | 0,00  |
| 2023            | 132.21400                 | Seguridad y Orden Público..MANTENIMIENTO DE VEHICULOS  | 167,75                                       | 0,00                                       | 167,75             | 0,00           | 167,75           | 0,00  |
| 2023            | 132.22000                 | Seguridad y Orden Público..Ordinario no inventariable  | 84,27  | 0,00                                       | 84,27              | 0,00           | 84,27            | 0,00  |
| 2023            | 132.22199                 | Seguridad y Orden Público..Otros suministros   | 2.202,28                                     | 0,00                                       | 2.202,28           | 0,00           | 2.202,28         | 0,00  |
| 2023            | 132.62902                 | Seguridad y Orden Público..CAMARAS DE VIGILANCIA   | 16.730,24                                    | 0,00                                       | 16.730,24          | 0,00           | 16.730,24        | 0,00  |
| 2023            | 133.22199                 | Ordenación del tráfico y del estacionamiento..Otros suministros  | 12.425,74                                    | 0,00                                       | 12.425,74          | 0,00           | 12.425,74        | 0,00  |
| 2023            | 151.21200                 | Urbanismo: planeamiento, gestión, ejecución y disciplina urbanística..MANTENIMIENTO EDIFICIOS Y OTRAS CONSTRUCCIONES | 6.371,85                                     | 0,00                                       | 6.371,85           | 0,00           | 6.371,85         | 0,00  |
| 2023            | 151.22199                 | Urbanismo: planeamiento, gestión, ejecución y disciplina urbanística..Otros suministros                              | 37.117,54                                    | 0,00                                       | 37.117,54          | 0,00           | 37.117,54        | 0,00  |
| 2023            | 151.22706                 | Urbanismo: planeamiento, gestión, ejecución y disciplina urbanística..Estudios y trabajos técnicos                   | 454,75                                       | 0,00                                       | 454,75             | 0,00           | 454,75           | 0,00  |



Cód. Verificación: 31737256  
 Verificación: https://sede.caja.es/verificacion/31737256  
 Documento firmado electrónicamente en el Portal de Transparencia Pública



| AÑO PRESUPUESTO | APLICACIÓN PRESUPUESTARIA | DESCRIPCIÓN   | OBLIGACIONES PENDIENTES DE PAGO A 1 DE ENERO | MODIFICACIONES SALDO INICIAL Y ANULACIONES | TOTAL OBLIGACIONES | PRESCRIPCIONES | PAGOS REALIZADOS | OBLIGACIONES PENDIENTES DE PAGO A 31 DE DICIEMBRE |
|-----------------|---------------------------|---|--|--|--------------------|----------------|------------------|---|
| 2023            | 231.48001                 | Asistencia social primaria..A Familias e Instituciones sin fines de lucro. Subvenciones. Al resto de entidades. | 76.000,00                                    | 0,00                                       | 76.000,00          | 0,00           | 76.000,00        | 0,00  |
| 2023            | 3260.21200                | Servicios complementarios de educación.MANTENIMIENTO EDIFICIOS Y OTRAS CONSTRUCCIONES                           | 906,06                                       | 0,00                                       | 906,06             | 0,00           | 906,06           | 0,00  |
| 2023            | 3260.22199                | Servicios complementarios de educación.Otros suministros  | 152,75                                       | 0,00                                       | 152,75             | 0,00           | 152,75           | 0,00  |
| 2023            | 3260.223                  | Servicios complementarios de educación.Transportes  | 21.800,58                                    | 0,00                                       | 21.800,58          | 0,00           | 21.800,58        | 0,00  |
| 2023            | 3260.22609                | Servicios complementarios de educación.Otras actividades  | 10.386,75                                    | 0,00                                       | 10.386,75          | 0,00           | 10.386,75        | 0,00  |
| 2023            | 3260.22799                | Servicios complementarios de educación.Otros trabajos realizados por otras empresas y profesionales             | 4.131,12                                     | 0,00                                       | 4.131,12           | 0,00           | 4.131,12         | 0,00  |
| 2023            | 3260.48900                | Servicios complementarios de educación.OTRAS AYUDAS A FAMILIAS  | 31.263,65                                    | 0,00                                       | 31.263,65          | 0,00           | 31.263,65        | 0,00  |
| 2023            | 3260.48906                | Servicios complementarios de educación.Subvención Radio ECCA Fundación Canaria                                  | 6.000,00                                     | 0,00                                       | 6.000,00           | 0,00           | 6.000,00         | 0,00  |
| 2023            | 333.62503                 | Equipamientos culturales y museos..Equipos de imagen y sonido   | 401,47                                       | 0,00                                       | 401,47             | 0,00           | 401,47           | 0,00  |
| 2023            | 333.62600                 | Equipamientos culturales y museos..Equipos informáticos   | 5.000,00                                     | 0,00                                       | 5.000,00           | 0,00           | 5.000,00         | 0,00  |
| 2023            | 334.21300                 | Promoción cultural..MANTENIMIENTO MAQUINARIA, INSTALACIONES Y UTILLAJE  | 540,35                                       | 0,00                                       | 540,35             | 0,00           | 540,35           | 0,00  |
| 2023            | 334.22001                 | Promoción cultural..Prensa, revistas, libros y otras publicaciones  | 557,15                                       | 0,00                                       | 557,15             | 0,00           | 557,15           | 0,00  |
| 2023            | 334.22199                 | Promoción cultural..Otros suministros   | 1.369,25                                     | 0,00                                       | 1.369,25           | 0,00           | 1.369,25         | 0,00  |
| 2023            | 334.22602                 | Promoción cultural..Publicidad y propaganda   | 428,00                                       | 0,00                                       | 428,00             | 0,00           | 428,00           | 0,00  |
| 2023            | 334.22609                 | Promoción cultural..Otras actividades   | 72.534,93                                    | 0,00                                       | 72.534,93          | 0,00           | 72.534,93        | 0,00  |
| 2023            | 334.22699                 | Promoción cultural..Otros gastos diversos   | 19.674,66                                    | 0,00                                       | 19.674,66          | 0,00           | 19.674,66        | 0,00  |
| 2023            | 334.22799                 | Promoción cultural..Otros trabajos realizados por otras empresas y profesionales                                | 3.584,50                                     | 0,00                                       | 3.584,50           | 0,00           | 3.584,50         | 0,00  |
| 2023            | 337.22199                 | Instalaciones de ocupación del tiempo libre..Otros suministros  | 153,30                                       | 0,00                                       | 153,30             | 0,00           | 153,30           | 0,00  |
| 2023            | 337.22609                 | Instalaciones de ocupación del tiempo libre..Otras actividades  | 2.140,00                                     | 0,00                                       | 2.140,00           | 0,00           | 2.140,00         | 0,00  |
| 2023            | 337.22699                 | Instalaciones de ocupación del tiempo libre..Otros gastos diversos  | 68,44  | 0,00                                       | 68,44              | 0,00           | 68,44            | 0,00  |
| 2023            | 337.22799                 | Instalaciones de ocupación del tiempo libre..Otros trabajos realizados por otras empresas y profesionales       | 9.095,00                                     | 0,00                                       | 9.095,00           | 0,00           | 9.095,00         | 0,00  |
| 2023            | 338.22199                 | Fiestas populares y festejos..Otros suministros   | 374,16                                       | 0,00                                       | 374,16             | 0,00           | 374,16           | 0,00  |
| 2023            | 338.22602                 | Fiestas populares y festejos..Publicidad y propaganda   | 2.247,00                                     | 0,00                                       | 2.247,00           | 0,00           | 2.247,00         | 0,00  |
| 2023            | 338.22610                 | Fiestas populares y festejos..Actividades Festejos  | 50.773,40                                    | 0,00                                       | 50.773,40          | 0,00           | 50.773,40        | 0,00  |
| 2023            | 338.22699                 | Fiestas populares y festejos..Otros gastos diversos   | 11.896,80                                    | 0,00                                       | 11.896,80          | 0,00           | 11.896,80        | 0,00  |
| 2023            | 338.22799                 | Fiestas populares y festejos..Otros trabajos realizados por otras empresas y profesionales                      | 11.128,00                                    | 0,00                                       | 11.128,00          | 0,00           | 11.128,00        | 0,00  |
| 2023            | 341.22199                 | Promoción y fomento del deporte..Otros suministros  | 9.052,51                                     | 0,00                                       | 9.052,51           | 0,00           | 9.052,51         | 0,00  |
| 2023            | 341.22609                 | Promoción y fomento del deporte..Otras actividades  | 43.992,67                                    | 0,00                                       | 43.992,67          | 0,00           | 43.992,67        | 600,00  |
| 2023            | 341.22699                 | Promoción y fomento del deporte..Otros gastos diversos  | 9.250,57                                     | 0,00                                       | 9.250,57           | 0,00           | 9.250,57         | 0,00  |
| 2023            | 341.22706                 | Promoción y fomento del deporte..Estudios y trabajos técnicos   | 5.518,00                                     | 0,00                                       | 5.518,00           | 0,00           | 5.518,00         | 0,00  |
| 2023            | 341.22799                 | Promoción y fomento del deporte..Otros trabajos realizados por otras empresas y profesionales                   | 3.357,00                                     | 0,00                                       | 3.357,00           | 0,00           | 3.357,00         | 0,00  |
| 2023            | 341.48900                 | Promoción y fomento del deporte..OTRAS AYUDAS A FAMILIAS  | 131.250,00                                   | 0,00                                       | 131.250,00         | 0,00           | 121.373,80       | 9.876,20  |
| 2023            | 342.21200                 | Instalaciones deportivas..MANTENIMIENTO EDIFICIOS Y OTRAS CONSTRUCCIONES  | 17.421,96                                    | 0,00                                       | 17.421,96          | 0,00           | 17.421,96        | 0,00  |
| 2023            | 342.22199                 | Instalaciones deportivas..Otros suministros   | 6.175,06                                     | 0,00                                       | 6.175,06           | 0,00           | 6.175,06         | 0,00  |
| 2023            | 342.629                   | Instalaciones deportivas..Otras inversiones nuevas asociadas al funcionamiento operativo de los servicios       | 132.250,46                                   | 0,00                                       | 132.250,46         | 0,00           | 132.250,46       | 0,00  |



Cód. Verificación: 00137456358  
 Verificación en: https://sede.cajaantigua.es/portal/verificacion/verificacion\_documento.php?id\_documento=137456358

| AÑO PRESUPUESTO | APLICACIÓN PRESUPUESTARIA | DESCRIPCIÓN   | OBLIGACIONES PENDIENTES DE PAGO A 1 DE ENERO | MODIFICACIONES SALDO INICIAL Y ANULACIONES | TOTAL OBLIGACIONES | PRESCRIPCIONES | PAGOS REALIZADOS | OBLIGACIONES PENDIENTES DE PAGO A 31 DE DICIEMBRE |
|-----------------|---------------------------|---|--|--|--------------------|----------------|------------------|---|
| 2023            | 4120.22799                | Plan agrario municipal.Otros trabajos realizados por otras empresas y profesionales   | 32.757,21                                    | 0,00                                       | 32.757,21          | 0,00           | 32.757,21        | 0,00  |
| 2023            | 419.21000                 | Otras actuaciones en agricultura, ganadería y pesca..Mantenimiento de infraestructuras y bienes naturales                       | 11.753,48                                    | 0,00                                       | 11.753,48          | 0,00           | 11.753,48        | 0,00  |
| 2023            | 419.22199                 | Otras actuaciones en agricultura, ganadería y pesca..Otros suministros  | 2.799,07                                     | 0,00                                       | 2.799,07           | 0,00           | 2.799,07         | 0,00  |
| 2023            | 419.22799                 | Otras actuaciones en agricultura, ganadería y pesca..Otros trabajos realizados por otras empresas y profesionales               | 1.750,00                                     | 0,00                                       | 1.750,00           | 0,00           | 1.750,00         | 0,00  |
| 2023            | 432.22199                 | Información y promoción turística.Otros suministros   | 77,04  | 0,00                                       | 77,04              | 0,00           | 77,04            | 0,00  |
| 2023            | 432.22602                 | Información y promoción turística.Publicidad y propaganda   | 25.463,40                                    | 0,00                                       | 25.463,40          | 0,00           | 24.553,90        | 909,50  |
| 2023            | 432.22609                 | Información y promoción turística.Otras actividades   | 57.946,79                                    | 0,00                                       | 57.946,79          | 0,00           | 57.946,79        | 0,00  |
| 2023            | 432.22699                 | Información y promoción turística.Otros gastos diversos   | 28.031,62                                    | 0,00                                       | 28.031,62          | 0,00           | 28.031,62        | 0,00  |
| 2023            | 432.22799                 | Información y promoción turística.Otros trabajos realizados por otras empresas y profesionales                                  | 23.305,98                                    | 0,00                                       | 23.305,98          | 0,00           | 23.305,98        | 0,00  |
| 2023            | 439.22602                 | Otras actuaciones sectoriales.Publicidad y propaganda   | 561,75                                       | 0,00                                       | 561,75             | 0,00           | 561,75           | 0,00  |
| 2023            | 439.22609                 | Otras actuaciones sectoriales.Otras actividades   | 32.308,65                                    | 0,00                                       | 32.308,65          | 0,00           | 32.308,65        | 0,00  |
| 2023            | 439.22799                 | Otras actuaciones sectoriales.Otros trabajos realizados por otras empresas y profesionales                                      | 6.417,86                                     | 0,00                                       | 6.417,86           | 0,00           | 6.417,86         | 0,00  |
| 2023            | 4411.22799                | Transporte colectivo urbano de viajeros..Otros trabajos realizados por otras empresas y profesionales                           | 22.202,50                                    | 0,00                                       | 22.202,50          | 0,00           | 22.202,50        | 0,00  |
| 2023            | 4411.619                  | Transporte colectivo urbano de viajeros..Otras inversiones de reposición en infraestructuras y bienes destinados al uso general | 15.964,40                                    | 0,00                                       | 15.964,40          | 0,00           | 15.964,40        | 0,00  |
| 2023            | 912.22601                 | Órganos de gobierno..Atenciones protocolarias y representativas   | 259,54                                       | 0,00                                       | 259,54             | 0,00           | 259,54           | 0,00  |
| 2023            | 912.23000                 | Órganos de gobierno..Dietas de los miembros de los órganos de gobierno  | 2.829,64                                     | 0,00                                       | 2.829,64           | 0,00           | 2.722,96         | 106,68  |
| 2023            | 912.23100                 | Órganos de gobierno..Locomoción de los miembros de los órganos de gobierno  | 1.406,87                                     | 0,00                                       | 1.406,87           | 0,00           | 1.306,87         | 100,00  |
| 2023            | 912.23301                 | Órganos de gobierno..ASISTENCIA A ORGANOS DE GOBIERNO   | 700,00                                       | 0,00                                       | 700,00             | 0,00           | 700,00           | 0,00  |
| 2023            | 920.16200                 | Administración General..Formación y perfeccionamiento del personal  | 432,65                                       | 0,00                                       | 432,65             | 0,00           | 432,65           | 0,00  |
| 2023            | 920.20900                 | Administración General..CANONES   | 2.567,60                                     | 0,00                                       | 2.567,60           | 0,00           | 2.567,60         | 0,00  |
| 2023            | 920.21200                 | Administración General..MANTENIMIENTO EDIFICIOS Y OTRAS CONSTRUCCIONES  | 5.492,77                                     | 0,00                                       | 5.492,77           | 0,00           | 5.492,77         | 0,00  |
| 2023            | 920.21300                 | Administración General..MANTENIMIENTO MAQUINARIA,INSTALACIONES Y UTILLAJE   | 5.265,61                                     | 0,00                                       | 5.265,61           | 0,00           | 5.265,61         | 0,00  |
| 2023            | 920.21400                 | Administración General..MANTENIMIENTO DE VEHICULOS  | 30.246,42                                    | 0,00                                       | 30.246,42          | 0,00           | 30.246,42        | 0,00  |
| 2023            | 920.22000                 | Administración General..Ordinario no inventariable  | 4.464,80                                     | 0,00                                       | 4.464,80           | 0,00           | 1.154,14         | 3.310,66  |
| 2023            | 920.22001                 | Administración General..Prensa, revistas, libros y otras publicaciones  | 4.846,17                                     | 0,00                                       | 4.846,17           | 0,00           | 4.846,17         | 0,00  |
| 2023            | 920.22002                 | Administración General..Material, informático no inventariable  | 670,47                                       | 0,00                                       | 670,47             | 0,00           | 670,47           | 0,00  |
| 2023            | 920.22003                 | Administración General..Suscripción revistas On Line  | 2.824,93                                     | 0,00                                       | 2.824,93           | 0,00           | 2.824,93         | 0,00  |
| 2023            | 920.22100                 | Administración General..Energía eléctrica   | 178.682,09                                   | 0,00                                       | 178.682,09         | 0,00           | 178.682,09       | 0,00  |
| 2023            | 920.22101                 | Administración General..Agua  | 5.906,98                                     | 0,00                                       | 5.906,98           | 0,00           | 5.906,98         | 0,00  |
| 2023            | 920.22103                 | Administración General..Combustibles y carburantes  | 42.718,00                                    | 0,00                                       | 42.718,00          | 0,00           | 42.718,00        | 0,00  |
| 2023            | 920.22199                 | Administración General..Otros suministros   | 7.504,84                                     | 0,00                                       | 7.504,84           | 0,00           | 7.504,84         | 0,00  |
| 2023            | 920.22300                 | Administración General..Parque móvil  | 162,23                                       | 0,00                                       | 162,23             | 0,00           | 162,23           | 0,00  |
| 2023            | 920.22400                 | Administración General..De edificios y locales  | 16.445,93                                    | 0,00                                       | 16.445,93          | 0,00           | 16.445,93        | 0,00  |
| 2023            | 920.22603                 | Administración General..Publicación en Diarios Oficiales  | 171,25                                       | 0,00                                       | 171,25             | 0,00           | 171,25           | 0,00  |
| 2023            | 920.22604                 | Administración General..Jurídicos, contenciosos   | 5.296,60                                     | 0,00                                       | 5.296,60           | 0,00           | 5.296,60         | 0,00  |

Cód. Verificación:  
 Verificación de la información contenida en este documento electrónico a través de la aplicación de la Ley 39/2010, de 30 de septiembre, de Transparencia y Acceso a la Información Pública, y de la Ley 17/2014, de 10 de noviembre, de Transparencia y Acceso a la Información Pública, y de la Ley 17/2014, de 10 de noviembre, de Transparencia y Acceso a la Información Pública.



| AÑO PRESUPUESTO | APLICACIÓN PRESUPUESTARIA | DESCRIPCIÓN  | OBLIGACIONES PENDIENTES DE PAGO A 1 DE ENERO | MODIFICACIONES SALDO INICIAL Y ANULACIONES | TOTAL OBLIGACIONES | PRESCRIPCIONES | PAGOS REALIZADOS | OBLIGACIONES PENDIENTES DE PAGO A 31 DE DICIEMBRE |
|-----------------|---------------------------|--|--|--|--------------------|----------------|------------------|---|
| 2023            | 920.22699                 | Administración General..Otros gastos diversos  | 21.051,90                                    | 0,00                                       | 21.051,90          | 0,00           | 21.051,90        | 0,00  |
| 2023            | 920.22706                 | Administración General..Estudios y trabajos técnicos                                 | 29.542,53                                    | 0,00                                       | 29.542,53          | 0,00           | 29.542,53        | 0,00  |
| 2023            | 920.22799                 | Administración General..Otros trabajos realizados por otras empresas y profesionales | 7.540,85                                     | 0,00                                       | 7.540,85           | 0,00           | 7.395,41         | 145,44  |
| 2023            | 920.23020                 | Administración General..Dietas del personal no directivo                             | 2.233,01                                     | 0,00                                       | 2.233,01           | 0,00           | 2.233,01         | 0,00  |
| 2023            | 920.23120                 | Administración General..Locomoción del personal no directivo                         | 632,95                                       | 0,00                                       | 632,95             | 0,00           | 632,95           | 0,00  |
| 2023            | 920.35200                 | Administración General..INTERESES DE DEMORA  | 14.046,17                                    | 0,00                                       | 14.046,17          | 0,00           | 12.826,24        | 1.219,93  |
| 2023            | 920.35900                 | Administración General..OTROS GASTOS FINANCIEROS                                     | 845,11                                       | 0,00                                       | 845,11             | 0,00           | 0,00             | 845,11  |
| 2023            | 920.623                   | Administración General..Maquinaria, instalaciones técnicas y utillaje                | 2.162,63                                     | 0,00                                       | 2.162,63           | 0,00           | 2.162,63         | 0,00  |
| 2023            | 920.624                   | Administración General..Elementos de transporte                                      | 127.116,00                                   | 0,00                                       | 127.116,00         | 0,00           | 127.116,00       | 0,00  |
| 2023            | 920.62500                 | Administración General..Mobiliario   | 659,95                                       | 0,00                                       | 659,95             | 0,00           | 659,95           | 0,00  |
| 2023            | 920.62501                 | Administración General..Equipos de oficina   | 5.591,82                                     | 0,00                                       | 5.591,82           | 0,00           | 5.591,82         | 0,00  |
| 2023            | 920.62600                 | Administración General..Equipos informáticos   | 3.396,18                                     | 0,00                                       | 3.396,18           | 0,00           | 3.396,18         | 0,00  |
| 2023            | 920.641                   | Administración General..Gastos en aplicaciones informáticas                          | 1.049,30                                     | 0,00                                       | 1.049,30           | 0,00           | 1.049,30         | 0,00  |
| TOTAL           |                           |  | 2.993.698,66                                 | 0,00                                       | 2.993.698,66       | 0,00           | 2.815.928,44     | 177.770,22  |

Cód. Validación: 3MY372A6HG6WMLCTPWZ52L7N  
Verificación: <https://antigua.sedelectronica.es/>  
Documento firmado electrónicamente desde la plataforma esPublico Gestiona | Página 251 de 343



24 - INFORMACIÓN PRESUPUESTARIA

2. EJERCICIOS CERRADOS

2. PRESUPUESTO DE INGRESOS. DERECHOS A COBRAR DE PRESUPUESTOS CERRADOS  
A) DERECHOS PENDIENTES DE COBRO TOTALES



## 24. INFORMACIÓN PRESUPUESTARIA

## 24.2 EJERCICIOS CERRADOS

## 2) DERECHOS A COBRAR DE PRESUPUESTOS CERRADOS

## A) DERECHOS PENDIENTES DE COBRO TOTALES

| AÑO PRESUPUESTO | APLICACIÓN PRESUPUESTARIA | DESCRIPCIÓN   | DERECHOS PENDIENTES DE COBRO A 1 DE ENERO | MODIFICACIONES SALDO INICIAL | DERECHOS ANULADOS | DERECHOS CANCELADOS | RECAUDACIÓN | DERECHOS PENDIENTES DE COBRO A 31 DE DICIEMBRE |
|-----------------|---------------------------|---|---|------------------------------|-------------------|---------------------|-------------|--|
| 2001            | 11300                     | IBI URBANA  | 7.210,45                                  | 0,00                         | 0,00              | 0,00                | 0,00        | 7.210,45                                       |
| 2001            | 13000                     | Actividades empresariales   | 124,41                                    | 0,00                         | 0,00              | 0,00                | 0,00        | 124,41   |
| 2002            | 11300                     | IBI URBANA  | 4.904,71                                  | 0,00                         | 0,00              | 0,00                | 0,00        | 4.904,71                                       |
| 2002            | 13000                     | Actividades empresariales   | 497,64                                    | 0,00                         | 0,00              | 0,00                | 0,00        | 497,64   |
| 2005            | 13000                     | Actividades empresariales   | 651,91                                    | 0,00                         | 0,00              | 0,00                | 0,00        | 651,91   |
| 2006            | 11300                     | IBI URBANA  | 1.298,48                                  | 0,00                         | 0,00              | 0,00                | 0,00        | 1.298,48                                       |
| 2006            | 11500                     | Impuesto sobre vehículos de tracción mecánica                               | 67,46                                     | 0,00                         | 0,00              | 0,00                | 0,00        | 67,46  |
| 2006            | 30200                     | TASAS POR RECOGIDA DE BASURAS   | 21,64                                     | 0,00                         | 0,00              | 0,00                | 0,00        | 21,64  |
| 2007            | 11300                     | IBI URBANA  | 29.876,45                                 | 0,00                         | 0,00              | 0,00                | 0,00        | 29.876,45                                      |
| 2007            | 11500                     | Impuesto sobre vehículos de tracción mecánica                               | 269,77                                    | 0,00                         | 0,00              | 0,00                | 0,00        | 269,77   |
| 2007            | 29000                     | IMPUESTO SOBRE CONSTRUCCIONES, INSTALACIONES Y OBRAS                        | 1.612,90                                  | 0,00                         | 0,00              | 0,00                | 0,00        | 1.612,90                                       |
| 2007            | 30200                     | TASAS POR RECOGIDA DE BASURAS   | 151,48                                    | 0,00                         | 0,00              | 0,00                | 0,00        | 151,48   |
| 2007            | 32101                     | TASAS POR LICENCIAS DE APERTURA   | 166,13                                    | 0,00                         | 0,00              | 0,00                | 0,00        | 166,13   |
| 2008            | 11300                     | IBI URBANA  | 44.241,62                                 | 0,00                         | 0,00              | 0,00                | 0,00        | 44.241,62                                      |
| 2008            | 11500                     | Impuesto sobre vehículos de tracción mecánica                               | 422,15                                    | 0,00                         | 0,00              | 0,00                | 0,00        | 422,15   |
| 2008            | 11600                     | Impuesto sobre el incremento del valor de los terrenos de naturaleza urbana | 905,14                                    | 0,00                         | 0,00              | 0,00                | 0,00        | 905,14   |
| 2008            | 13000                     | Actividades empresariales   | 237,37                                    | 0,00                         | 0,00              | 237,37              | 0,00        | 0,00   |
| 2008            | 30200                     | TASAS POR RECOGIDA DE BASURAS   | 964,07                                    | 0,00                         | 0,00              | 168,28              | 0,00        | 795,79   |
| 2009            | 11300                     | IBI URBANA  | 63.703,59                                 | 0,00                         | 0,00              | 4.153,39            | 29.194,44   | 30.355,76                                      |
| 2009            | 11500                     | Impuesto sobre vehículos de tracción mecánica                               | 3.339,97                                  | 0,00                         | 0,00              | 0,00                | 0,00        | 3.339,97                                       |
| 2009            | 11600                     | Impuesto sobre el incremento del valor de los terrenos de naturaleza urbana | 202,01                                    | 0,00                         | 0,00              | 0,00                | 0,00        | 202,01   |
| 2009            | 13000                     | Actividades empresariales   | 1.273,33                                  | 0,00                         | 0,00              | 237,74              | 0,00        | 1.035,59                                       |
| 2009            | 30200                     | TASAS POR RECOGIDA DE BASURAS   | 1.897,23                                  | 0,00                         | 0,00              | 168,28              | 0,00        | 1.728,95                                       |
| 2009            | 32100                     | TASAS POR LICENCIAS DE CONSTRUCCION   | 586,17                                    | 0,00                         | 0,00              | 0,00                | 0,00        | 586,17   |
| 2009            | 39120                     | Multas por infracciones de la Ordenanza de circulación                      | 360,00                                    | 0,00                         | 0,00              | 360,00              | 0,00        | 0,00   |
| 2010            | 11300                     | IBI URBANA  | 63.405,18                                 | 0,00                         | 0,00              | 4.837,89            | 14.364,97   | 44.202,32                                      |
| 2010            | 11500                     | Impuesto sobre vehículos de tracción mecánica                               | 2.266,25                                  | 0,00                         | 0,00              | 0,00                | 0,00        | 2.266,25                                       |
| 2010            | 11600                     | Impuesto sobre el incremento del valor de los terrenos de naturaleza urbana | 8.570,39                                  | 0,00                         | 0,00              | 0,00                | 0,00        | 8.570,39                                       |
| 2010            | 13000                     | Actividades empresariales   | 1.212,26                                  | 0,00                         | 0,00              | 117,95              | 0,00        | 1.094,31                                       |
| 2010            | 30200                     | TASAS POR RECOGIDA DE BASURAS   | 2.794,48                                  | 0,00                         | 0,00              | 168,28              | 510,00      | 2.116,20                                       |
| 2010            | 39120                     | Multas por infracciones de la Ordenanza de circulación                      | 360,00                                    | 0,00                         | 0,00              | 0,00                | 0,00        | 360,00   |
| 2011            | 11300                     | IBI URBANA  | 86.696,44                                 | 0,00                         | 87,92             | 6.258,51            | 10.964,37   | 69.385,64                                      |



Cód. Verif. 33024  
 Verificación de la autenticidad del documento en el sistema de gestión de documentos electrónicos del Ayuntamiento de Antigua.

| AÑO PRESUPUESTO | APLICACIÓN PRESUPUESTARIA | DESCRIPCIÓN   | DERECHOS PENDIENTES DE COBRO A 1 DE ENERO | MODIFICACIONES SALDO INICIAL | DERECHOS ANULADOS | DERECHOS CANCELADOS | RECAUDACIÓN | DERECHOS PENDIENTES DE COBRO A 31 DE DICIEMBRE |
|-----------------|---------------------------|---|---|------------------------------|-------------------|---------------------|-------------|--|
| 2011            | 11500                     | Impuesto sobre vehículos de tracción mecánica                               | 3.462,72                                  | 0,00                         | 0,00              | 0,00                | 244,86      | 3.217,86                                       |
| 2011            | 11600                     | Impuesto sobre el incremento del valor de los terrenos de naturaleza urbana | 1.544,80                                  | 0,00                         | 0,00              | 0,00                | 0,00        | 1.544,80                                       |
| 2011            | 13000                     | Actividades empresariales   | 738,20                                    | 0,00                         | 0,00              | 0,00                | 0,00        | 738,20   |
| 2011            | 30200                     | TASAS POR RECOGIDA DE BASURAS   | 4.861,43                                  | 0,00                         | 0,00              | 318,28              | 703,60      | 3.839,55                                       |
| 2011            | 39120                     | Multas por infracciones de la Ordenanza de circulación                      | 900,00                                    | 0,00                         | 0,00              | 0,00                | 0,00        | 900,00   |
| 2012            | 11300                     | IBI URBANA  | 117.412,94                                | 0,00                         | 136,39            | 6.205,30            | 10.618,31   | 100.452,94                                     |
| 2012            | 11500                     | Impuesto sobre vehículos de tracción mecánica                               | 1.456,91                                  | 0,00                         | 0,00              | 0,00                | 145,60      | 1.311,31                                       |
| 2012            | 11600                     | Impuesto sobre el incremento del valor de los terrenos de naturaleza urbana | 1.074,00                                  | 0,00                         | 0,00              | 0,00                | 0,00        | 1.074,00                                       |
| 2012            | 13000                     | Actividades empresariales   | 760,55                                    | 0,00                         | 0,00              | 0,00                | 0,00        | 760,55   |
| 2012            | 30200                     | TASAS POR RECOGIDA DE BASURAS   | 3.552,74                                  | 0,00                         | 30,00             | 318,28              | 149,21      | 3.055,25                                       |
| 2013            | 11300                     | IBI URBANA  | 146.962,87                                | 0,00                         | 172,53            | 9.987,73            | 17.969,59   | 118.833,02                                     |
| 2013            | 11500                     | Impuesto sobre vehículos de tracción mecánica                               | 1.925,72                                  | 0,00                         | 0,00              | 0,00                | 176,34      | 1.749,38                                       |
| 2013            | 11600                     | Impuesto sobre el incremento del valor de los terrenos de naturaleza urbana | 2.986,95                                  | 0,00                         | 0,00              | 0,00                | 0,00        | 2.986,95                                       |
| 2013            | 13000                     | Actividades empresariales   | 1.150,64                                  | 0,00                         | 0,00              | 0,00                | 0,00        | 1.150,64                                       |
| 2013            | 30200                     | TASAS POR RECOGIDA DE BASURAS   | 3.698,10                                  | 0,00                         | 31,40             | 150,00              | 216,99      | 3.299,71                                       |
| 2014            | 11300                     | IBI URBANA  | 213.182,43                                | 0,00                         | 163,67            | 9.237,93            | 22.226,25   | 181.554,58                                     |
| 2014            | 11500                     | Impuesto sobre vehículos de tracción mecánica                               | 4.154,88                                  | -1.236,72                    | 0,00              | 0,00                | 5,65        | 2.912,51                                       |
| 2014            | 11600                     | Impuesto sobre el incremento del valor de los terrenos de naturaleza urbana | 84.604,88                                 | 0,00                         | 0,00              | 0,00                | 0,00        | 84.604,88                                      |
| 2014            | 13000                     | Actividades empresariales   | 615,61                                    | 0,00                         | 0,00              | 0,00                | 0,00        | 615,61   |
| 2014            | 30200                     | TASAS POR RECOGIDA DE BASURAS   | 5.284,90                                  | 0,00                         | 33,15             | 234,14              | 232,12      | 4.785,49                                       |
| 2014            | 39120                     | Multas por infracciones de la Ordenanza de circulación                      | 7.415,96                                  | -80,00                       | 0,00              | 7.335,96            | 0,00        | 0,00   |
| 2015            | 11300                     | IBI URBANA  | 160.243,13                                | 0,00                         | 163,67            | 10.207,34           | 20.001,61   | 129.870,51                                     |
| 2015            | 11500                     | Impuesto sobre vehículos de tracción mecánica                               | 12.105,58                                 | -9.324,16                    | 0,00              | 0,00                | 0,00        | 2.781,42                                       |
| 2015            | 11600                     | Impuesto sobre el incremento del valor de los terrenos de naturaleza urbana | 8.047,35                                  | 0,00                         | 0,00              | 0,00                | 0,00        | 8.047,35                                       |
| 2015            | 13000                     | Actividades empresariales   | 1.948,76                                  | 0,00                         | 0,00              | 0,00                | 0,00        | 1.948,76                                       |
| 2015            | 30200                     | TASAS POR RECOGIDA DE BASURAS   | 5.712,05                                  | 0,00                         | 30,00             | 150,00              | 510,73      | 5.021,32                                       |
| 2015            | 33100                     | TASAS POR VADOS   | 101,40                                    | 0,00                         | 0,00              | 0,00                | 0,00        | 101,40   |
| 2015            | 39120                     | Multas por infracciones de la Ordenanza de circulación                      | 2.378,72                                  | 0,00                         | 0,00              | 2.178,72            | 0,00        | 200,00   |
| 2016            | 11300                     | IBI URBANA  | 173.611,02                                | 0,00                         | 122,75            | 6.975,92            | 17.134,47   | 149.377,88                                     |
| 2016            | 11500                     | Impuesto sobre vehículos de tracción mecánica                               | 3.646,42                                  | 0,00                         | 0,00              | 0,00                | 526,24      | 3.120,18                                       |
| 2016            | 11600                     | Impuesto sobre el incremento del valor de los terrenos de naturaleza urbana | 4.004,16                                  | 0,00                         | 0,00              | 0,00                | 0,00        | 4.004,16                                       |
| 2016            | 13000                     | Actividades empresariales   | 342,25                                    | 0,00                         | 0,00              | 0,00                | 0,00        | 342,25   |
| 2016            | 30200                     | TASAS POR RECOGIDA DE BASURAS   | 6.301,21                                  | 0,00                         | 30,00             | 150,00              | 679,89      | 5.441,32                                       |
| 2016            | 33100                     | TASAS POR VADOS   | 52,00                                     | 0,00                         | 0,00              | 0,00                | 0,00        | 52,00  |
| 2016            | 39120                     | Multas por infracciones de la Ordenanza de circulación                      | 14.287,90                                 | -736,32                      | 0,00              | 13.271,58           | 0,00        | 280,00   |
| 2016            | 39903                     | GASTOS GANADO   | 3.579,07                                  | 0,00                         | 0,00              | 0,00                | 0,00        | 3.579,07                                       |
| 2017            | 11300                     | IBI URBANA  | 171.731,20                                | 0,00                         | 122,75            | 3.837,70            | 16.057,17   | 151.713,58                                     |
| 2017            | 11500                     | Impuesto sobre vehículos de tracción mecánica                               | 4.054,18                                  | 0,00                         | 0,00              | 0,00                | 554,20      | 3.499,98                                       |
| 2017            | 11600                     | Impuesto sobre el incremento del valor de los terrenos de naturaleza urbana | 51.165,29                                 | 0,00                         | 0,00              | 0,00                | 0,00        | 51.165,29                                      |



Cód. Verificación:  
 Verificación: <https://antigua.sedelectronica.es/>  
 Documento firmado electrónicamente desde la plataforma esPublico Gestiona | Página 198 de 343

| AÑO PRESUPUESTO | APLICACIÓN PRESUPUESTARIA | DESCRIPCIÓN   | DERECHOS PENDIENTES DE COBRO A 1 DE ENERO | MODIFICACIONES SALDO INICIAL | DERECHOS ANULADOS | DERECHOS CANCELADOS | RECAUDACIÓN | DERECHOS PENDIENTES DE COBRO A 31 DE DICIEMBRE |
|-----------------|---------------------------|---|---|------------------------------|-------------------|---------------------|-------------|--|
| 2017            | 13000                     | Actividades empresariales   | 320,98                                    | 0,00                         | 0,00              | 0,00                | 0,00        | 320,98   |
| 2017            | 30200                     | TASAS POR RECOGIDA DE BASURAS   | 6.082,67                                  | 0,00                         | 30,00             | 150,00              | 660,00      | 5.242,67                                       |
| 2017            | 33100                     | TASAS POR VADOS   | 52,00                                     | 0,00                         | 0,00              | 0,00                | 0,00        | 52,00  |
| 2017            | 39120                     | Multas por infracciones de la Ordenanza de circulación                      | 360,00                                    | 0,00                         | 0,00              | 0,00                | 0,00        | 360,00   |
| 2017            | 39190                     | Otras multas y sanciones  | 4.501,46                                  | 0,00                         | 0,00              | 4.501,46            | 0,00        | 0,00   |
| 2018            | 11200                     | IBI RUSTICA   | 56,12                                     | 0,00                         | 56,12             | 0,00                | 0,00        | 0,00   |
| 2018            | 11300                     | IBI URBANA  | 195.019,91                                | 0,00                         | 122,75            | 6.623,89            | 18.475,88   | 169.797,39                                     |
| 2018            | 11500                     | Impuesto sobre vehículos de tracción mecánica                               | 3.773,04                                  | 0,00                         | 0,00              | 0,00                | 626,01      | 3.147,03                                       |
| 2018            | 13000                     | Actividades empresariales   | 320,98                                    | 0,00                         | 0,00              | 0,00                | 0,00        | 320,98   |
| 2018            | 30200                     | TASAS POR RECOGIDA DE BASURAS   | 6.349,55                                  | 0,00                         | 30,00             | 150,00              | 759,25      | 5.410,30                                       |
| 2018            | 33100                     | TASAS POR VADOS   | 52,00                                     | 0,00                         | 0,00              | 0,00                | 0,00        | 52,00  |
| 2018            | 39120                     | Multas por infracciones de la Ordenanza de circulación                      | 6.853,50                                  | 0,00                         | 0,00              | 0,00                | 0,00        | 6.853,50                                       |
| 2018            | 39190                     | Otras multas y sanciones  | 15.740,08                                 | 0,00                         | 0,00              | 15.740,08           | 0,00        | 0,00   |
| 2018            | 39901                     | IMPREVISTOS   | 39.018,72                                 | -6.557,65                    | 0,00              | 0,00                | 0,00        | 32.461,07                                      |
| 2018            | 83000                     | De anticipos de pagas y demás préstamos al personal                         | 729,20                                    | 0,00                         | 0,00              | 0,00                | 0,00        | 729,20   |
| 2019            | 11200                     | IBI RUSTICA   | 1.779,59                                  | 0,00                         | 57,21             | 0,00                | 876,40      | 845,98   |
| 2019            | 11300                     | IBI URBANA  | 336.313,41                                | 0,00                         | 967,55            | 3.999,02            | 33.147,31   | 298.199,53                                     |
| 2019            | 11500                     | Impuesto sobre vehículos de tracción mecánica                               | 126.828,10                                | 0,00                         | 105,01            | 4.575,52            | 17.575,14   | 104.572,43                                     |
| 2019            | 11600                     | Impuesto sobre el incremento del valor de los terrenos de naturaleza urbana | 2.233,28                                  | 0,00                         | 0,00              | 0,00                | 0,00        | 2.233,28                                       |
| 2019            | 13000                     | Actividades empresariales   | 25.516,68                                 | 0,00                         | 0,00              | 2.455,92            | 3.173,15    | 19.887,61                                      |
| 2019            | 29000                     | IMPUESTO SOBRE CONSTRUCCIONES, INSTALACIONES Y OBRAS                        | 5.587,66                                  | 0,00                         | 0,00              | 0,00                | 62,82       | 5.524,84                                       |
| 2019            | 30200                     | TASAS POR RECOGIDA DE BASURAS   | 47.126,78                                 | 0,00                         | 666,41            | 838,78              | 5.049,34    | 40.572,25                                      |
| 2019            | 32100                     | TASAS POR LICENCIAS DE CONSTRUCCION   | 2.183,76                                  | 0,00                         | 0,00              | 0,00                | 0,00        | 2.183,76                                       |
| 2019            | 33100                     | TASAS POR VADOS   | 277,30                                    | 0,00                         | 0,00              | 0,00                | 0,00        | 277,30   |
| 2019            | 33500                     | Mesas y Sillas  | 275,00                                    | 0,00                         | 0,00              | 0,00                | 0,00        | 275,00   |
| 2019            | 39100                     | Multas por infracciones urbanísticas  | 10.961,76                                 | 5.240,00                     | 0,00              | 0,00                | 831,78      | 15.369,98                                      |
| 2019            | 39120                     | Multas por infracciones de la Ordenanza de circulación                      | 12.230,48                                 | 0,00                         | 80,00             | 0,00                | 0,00        | 12.150,48                                      |
| 2019            | 39901                     | IMPREVISTOS   | 5.970,73                                  | 0,00                         | 0,00              | 0,00                | 0,00        | 5.970,73                                       |
| 2019            | 83000                     | De anticipos de pagas y demás préstamos al personal                         | 125,00                                    | 0,00                         | 0,00              | 0,00                | 0,00        | 125,00   |
| 2020            | 11200                     | IBI RUSTICA   | 1.956,60                                  | 0,00                         | 91,03             | 0,00                | 911,41      | 954,16   |
| 2020            | 11300                     | IBI URBANA  | 426.551,64                                | 0,00                         | 15.700,01         | 4.680,56            | 57.787,17   | 348.383,90                                     |
| 2020            | 11500                     | Impuesto sobre vehículos de tracción mecánica                               | 146.088,16                                | 0,00                         | 95,52             | 5.475,55            | 23.110,71   | 117.406,32                                     |
| 2020            | 11600                     | Impuesto sobre el incremento del valor de los terrenos de naturaleza urbana | 7.968,89                                  | 0,00                         | 0,00              | 0,00                | 645,67      | 7.323,22                                       |
| 2020            | 13000                     | Actividades empresariales   | 21.928,08                                 | 0,00                         | 0,00              | 537,72              | 3.173,15    | 18.217,21                                      |
| 2020            | 29000                     | IMPUESTO SOBRE CONSTRUCCIONES, INSTALACIONES Y OBRAS                        | 4.461,84                                  | 0,00                         | 0,00              | 0,00                | 4.461,84    | 0,00   |
| 2020            | 30200                     | TASAS POR RECOGIDA DE BASURAS   | 52.628,20                                 | 0,00                         | 579,99            | 1.608,07            | 7.440,82    | 42.999,32                                      |
| 2020            | 32100                     | TASAS POR LICENCIAS DE CONSTRUCCION   | 1.845,50                                  | 0,00                         | 0,00              | 0,00                | 1.845,50    | 0,00   |
| 2020            | 33100                     | TASAS POR VADOS   | 846,98                                    | 0,00                         | 0,00              | 81,00               | 81,00       | 684,98   |
| 2020            | 39100                     | Multas por infracciones urbanísticas  | 17.917,26                                 | 0,00                         | 0,00              | 0,00                | 557,41      | 17.359,85                                      |
| 2020            | 39120                     | Multas por infracciones de la Ordenanza de circulación                      | 3.425,45                                  | 0,00                         | 0,00              | 0,00                | 0,00        | 3.425,45                                       |
| 2021            | 11200                     | IBI RUSTICA   | 1.979,18                                  | 0,00                         | 63,07             | 0,00                | 904,81      | 1.011,30                                       |

Cód. Validación: https://sedelectronica.es/verificac...  
 Verificación: https://sedelectronica.es/verificac...  
 Documento firmado electrónicamente desde la plataforma esPublico Gestiona | Página 255 de 343



| AÑO PRESUPUESTO | APLICACIÓN PRESUPUESTARIA | DESCRIPCIÓN   | DERECHOS PENDIENTES DE COBRO A 1 DE ENERO | MODIFICACIONES SALDO INICIAL | DERECHOS ANULADOS | DERECHOS CANCELADOS | RECAUDACIÓN | DERECHOS PENDIENTES DE COBRO A 31 DE DICIEMBRE |
|-----------------|---------------------------|---|---|------------------------------|-------------------|---------------------|-------------|--|
| 2021            | 11300                     | IBI URBANA  | 434.562,03                                | 0,00                         | 13.909,39         | 3.601,22            | 61.209,46   | 355.841,96                                     |
| 2021            | 11500                     | Impuesto sobre vehículos de tracción mecánica                               | 122.204,12                                | 0,00                         | 877,03            | 4.441,45            | 21.758,39   | 95.127,25                                      |
| 2021            | 11600                     | Impuesto sobre el incremento del valor de los terrenos de naturaleza urbana | 1.588,95                                  | 0,00                         | 0,00              | 0,00                | 0,00        | 1.588,95                                       |
| 2021            | 13000                     | Actividades empresariales   | 20.953,34                                 | 0,00                         | 0,00              | 537,72              | 3.052,79    | 17.362,83                                      |
| 2021            | 29000                     | IMPUESTO SOBRE CONSTRUCCIONES,INSTALACIONES Y OBRAS                         | 670,67                                    | 0,00                         | 0,00              | 0,00                | 545,78      | 124,89   |
| 2021            | 30200                     | TASAS POR RECOGIDA DE BASURAS   | 31.930,27                                 | 0,00                         | 451,20            | 180,00              | 9.798,93    | 21.500,14                                      |
| 2021            | 33100                     | TASAS POR VADOS   | 1.296,85                                  | 0,00                         | 0,00              | 81,00               | 146,65      | 1.069,20                                       |
| 2021            | 39100                     | Multas por infracciones urbanísticas  | 29.850,60                                 | 3.380,00                     | 0,00              | 0,00                | 0,00        | 33.230,60                                      |
| 2021            | 39120                     | Multas por infracciones de la Ordenanza de circulación                      | 2.780,00                                  | -2.780,00                    | 0,00              | 0,00                | 0,00        | 0,00   |
| 2021            | 39901                     | IMPREVISTOS   | 36.548,57                                 | 0,00                         | 0,00              | 0,00                | 0,00        | 36.548,57                                      |
| 2021            | 83000                     | De anticipos de pagas y demás préstamos al personal                         | 250,02                                    | 0,00                         | 0,00              | 0,00                | 0,00        | 250,02   |
| 2022            | 11200                     | IBI RUSTICA   | 2.153,62                                  | 0,00                         | 63,45             | 0,00                | 733,64      | 1.356,53                                       |
| 2022            | 11300                     | IBI URBANA  | 501.347,10                                | 0,00                         | 15.173,48         | 2.629,34            | 103.050,69  | 380.493,59                                     |
| 2022            | 11500                     | Impuesto sobre vehículos de tracción mecánica                               | 139.458,60                                | 0,00                         | 1.149,71          | 4.507,39            | 30.924,94   | 102.876,56                                     |
| 2022            | 11600                     | Impuesto sobre el incremento del valor de los terrenos de naturaleza urbana | 6.360,38                                  | 0,00                         | 0,00              | 0,00                | 0,00        | 6.360,38                                       |
| 2022            | 13000                     | Actividades empresariales   | 29.939,12                                 | 0,00                         | 0,00              | 537,72              | 14.019,07   | 15.382,33                                      |
| 2022            | 29000                     | IMPUESTO SOBRE CONSTRUCCIONES,INSTALACIONES Y OBRAS                         | 7.551,59                                  | 0,00                         | 0,00              | 0,00                | 6.541,04    | 1.010,55                                       |
| 2022            | 30200                     | TASAS POR RECOGIDA DE BASURAS   | 38.077,46                                 | 0,00                         | 572,40            | 120,00              | 12.802,66   | 24.582,40                                      |
| 2022            | 32100                     | TASAS POR LICENCIAS DE CONSTRUCCION   | 2.401,26                                  | 0,00                         | 0,00              | 0,00                | 48,73       | 2.352,53                                       |
| 2022            | 33100                     | TASAS POR VADOS   | 1.912,05                                  | 0,00                         | 0,00              | 81,00               | 368,32      | 1.462,73                                       |
| 2022            | 33500                     | Mesas y Sillas  | 68,75                                     | 0,00                         | 0,00              | 0,00                | 0,00        | 68,75  |
| 2022            | 39100                     | Multas por infracciones urbanísticas  | 34.680,48                                 | 0,00                         | 0,00              | 0,00                | 960,00      | 33.720,48                                      |
| 2022            | 39120                     | Multas por infracciones de la Ordenanza de circulación                      | 640,00                                    | 0,00                         | 0,00              | 0,00                | 0,00        | 640,00   |
| 2022            | 39901                     | IMPREVISTOS   | 74.699,76                                 | 0,00                         | 0,00              | 0,00                | 0,00        | 74.699,76                                      |
| 2022            | 45000                     | Participación en tributos de la Comunidad Autónoma                          | 25.157,16                                 | 0,00                         | 0,00              | 0,00                | 0,00        | 25.157,16                                      |
| 2022            | 55000                     | CONCESIONES ADMINISTRATIVAS   | 443,33                                    | 0,00                         | 0,00              | 0,00                | 0,00        | 443,33   |
| 2022            | 83000                     | De anticipos de pagas y demás préstamos al personal                         | 124,95                                    | 0,00                         | 0,00              | 0,00                | 41,61       | 83,34  |
| 2023            | 11200                     | IBI RUSTICA   | 7.696,30                                  | 0,00                         | 63,19             | 0,00                | 910,08      | 6.723,03                                       |
| 2023            | 11300                     | IBI URBANA  | 604.909,65                                | 0,00                         | 28.380,01         | 1.128,65            | 169.228,39  | 406.172,60                                     |
| 2023            | 11500                     | Impuesto sobre vehículos de tracción mecánica                               | 173.926,87                                | 0,00                         | 2.520,37          | 4.499,19            | 50.549,04   | 116.358,27                                     |
| 2023            | 11600                     | Impuesto sobre el incremento del valor de los terrenos de naturaleza urbana | 43.797,62                                 | 0,00                         | 959,46            | 0,00                | 29.568,25   | 13.269,91                                      |
| 2023            | 13000                     | Actividades empresariales   | 36.913,09                                 | 0,00                         | 590,77            | 537,72              | 19.047,50   | 16.737,10                                      |
| 2023            | 29000                     | IMPUESTO SOBRE CONSTRUCCIONES,INSTALACIONES Y OBRAS                         | 61.427,35                                 | 100,00                       | 0,00              | 0,00                | 57.365,15   | 4.162,20                                       |
| 2023            | 30200                     | TASAS POR RECOGIDA DE BASURAS   | 780,00                                    | 0,00                         | 0,00              | 0,00                | 270,00      | 510,00   |
| 2023            | 32100                     | TASAS POR LICENCIAS DE CONSTRUCCION   | 6.081,38                                  | 0,00                         | 0,00              | 0,00                | 1.731,92    | 4.349,46                                       |
| 2023            | 33100                     | TASAS POR VADOS   | 2.258,95                                  | 0,00                         | 0,00              | 81,00               | 678,60      | 1.499,35                                       |
| 2023            | 39100                     | Multas por infracciones urbanísticas  | 31.312,32                                 | -100,00                      | 0,00              | 0,00                | 5.612,50    | 25.599,82                                      |
| 2023            | 39901                     | IMPREVISTOS   | 764,71                                    | 0,00                         | 0,00              | 0,00                | 0,00        | 764,71   |

Cód. Validación: 38722223  
 Verificación: <https://sede.ayuntamiento.de.ve/verificador-electronico-de-actos-administrativos>  
 Documento firmado electrónicamente desde la plataforma esPublico Gestiona | Página 256 de 343



| AÑO PRESUPUESTO | APLICACIÓN PRESUPUESTARIA | DESCRIPCIÓN   | DERECHOS PENDIENTES DE COBRO A 1 DE ENERO | MODIFICACIONES SALDO INICIAL | DERECHOS ANULADOS | DERECHOS CANCELADOS | RECAUDACIÓN | DERECHOS PENDIENTES DE COBRO A 31 DE DICIEMBRE |
|-----------------|---------------------------|---|---|------------------------------|-------------------|---------------------|-------------|--|
| 2023            | 45002                     | Transferencias corrientes en cumplimiento de convenios suscritos con la Comunidad Autónoma en materia de Servicios Sociales y Políticas de Igualdad | 3.073,10                                  | 0,00                         | 0,00              | 0,00                | 0,00        | 3.073,10                                       |
| 2023            | 45050                     | Transferencias corrientes en cumplimiento de convenios suscritos con la Comunidad Autónoma en materia de Empleo y Desarrollo local                  | 35,45                                     | 0,00                         | 0,00              | 0,00                | 0,00        | 35,45  |
| 2023            | 83000                     | De anticipos de pagas y demás préstamos al personal   | 10.920,83                                 | 0,00                         | 0,00              | 0,00                | 8.733,33    | 2.187,50                                       |
| TOTAL           |                           |   | 5.637.136,17                              | -12.094,85                   | 84.479,42         | 161.647,54          | 955.040,64  | 4.423.873,72                                   |

Cód. Validación: 3MY372A6HG6GWMMLCTPWZ52L7N  
Verificación: <https://antigua.sedelectronica.es/>  
Documento firmado electrónicamente desde la plataforma esPublico Gestiona | Página 257 de 343



24 - INFORMACIÓN PRESUPUESTARIA

2. EJERCICIOS CERRADOS  
2. PRESUPUESTO DE INGRESOS. DERECHOS A COBRAR DE PRESUPUESTOS CERRADOS  
B) DERECHOS ANULADOS



## 24. INFORMACIÓN PRESUPUESTARIA

## 24.2 EJERCICIOS CERRADOS

## 2) DERECHOS A COBRAR DE PRESUPUESTOS CERRADOS

## B) DERECHOS ANULADOS

| AÑO PRESUPUESTO | APLICACIÓN PRESUPUESTARIA | DESCRIPCIÓN  | ANULACIÓN DE LIQUIDACIONES | APLAZAMIENTO FRACCIONAMIENTO | TOTAL DERECHOS ANULADOS |
|-----------------|---------------------------|--|----------------------------|------------------------------|-------------------------|
| 2011            | 11300                     | IBI URBANA   | 87,92                      | 0,00                         | 87,92                   |
| 2012            | 11300                     | IBI URBANA   | 136,39                     | 0,00                         | 136,39                  |
| 2012            | 30200                     | TASAS POR RECOGIDA DE BASURAS                          | 30,00                      | 0,00                         | 30,00                   |
| 2013            | 11300                     | IBI URBANA   | 172,53                     | 0,00                         | 172,53                  |
| 2013            | 30200                     | TASAS POR RECOGIDA DE BASURAS                          | 31,40                      | 0,00                         | 31,40                   |
| 2014            | 11300                     | IBI URBANA   | 163,67                     | 0,00                         | 163,67                  |
| 2014            | 30200                     | TASAS POR RECOGIDA DE BASURAS                          | 33,15                      | 0,00                         | 33,15                   |
| 2015            | 11300                     | IBI URBANA   | 163,67                     | 0,00                         | 163,67                  |
| 2015            | 30200                     | TASAS POR RECOGIDA DE BASURAS                          | 30,00                      | 0,00                         | 30,00                   |
| 2016            | 11300                     | IBI URBANA   | 122,75                     | 0,00                         | 122,75                  |
| 2016            | 30200                     | TASAS POR RECOGIDA DE BASURAS                          | 30,00                      | 0,00                         | 30,00                   |
| 2017            | 11300                     | IBI URBANA   | 122,75                     | 0,00                         | 122,75                  |
| 2017            | 30200                     | TASAS POR RECOGIDA DE BASURAS                          | 30,00                      | 0,00                         | 30,00                   |
| 2018            | 11200                     | IBI RUSTICA  | 56,12                      | 0,00                         | 56,12                   |
| 2018            | 11300                     | IBI URBANA   | 122,75                     | 0,00                         | 122,75                  |
| 2018            | 30200                     | TASAS POR RECOGIDA DE BASURAS                          | 30,00                      | 0,00                         | 30,00                   |
| 2019            | 11200                     | IBI RUSTICA  | 57,21                      | 0,00                         | 57,21                   |
| 2019            | 11300                     | IBI URBANA   | 967,55                     | 0,00                         | 967,55                  |
| 2019            | 11500                     | Impuesto sobre vehículos de tracción mecánica          | 105,01                     | 0,00                         | 105,01                  |
| 2019            | 30200                     | TASAS POR RECOGIDA DE BASURAS                          | 666,41                     | 0,00                         | 666,41                  |
| 2019            | 39120                     | Multas por infracciones de la Ordenanza de circulación | 80,00                      | 0,00                         | 80,00                   |
| 2020            | 11200                     | IBI RUSTICA  | 91,03                      | 0,00                         | 91,03                   |
| 2020            | 11300                     | IBI URBANA   | 15.700,01                  | 0,00                         | 15.700,01               |
| 2020            | 11500                     | Impuesto sobre vehículos de tracción mecánica          | 95,58                      | 0,00                         | 95,58                   |
| 2020            | 30200                     | TASAS POR RECOGIDA DE BASURAS                          | 579,99                     | 0,00                         | 579,99                  |
| 2021            | 11200                     | IBI RUSTICA  | 63,07                      | 0,00                         | 63,07                   |
| 2021            | 11300                     | IBI URBANA   | 13.909,39                  | 0,00                         | 13.909,39               |
| 2021            | 11500                     | Impuesto sobre vehículos de tracción mecánica          | 877,03                     | 0,00                         | 877,03                  |
| 2021            | 30200                     | TASAS POR RECOGIDA DE BASURAS                          | 451,20                     | 0,00                         | 451,20                  |
| 2022            | 11200                     | IBI RUSTICA  | 63,45                      | 0,00                         | 63,45                   |
| 2022            | 11300                     | IBI URBANA   | 15.173,48                  | 0,00                         | 15.173,48               |
| 2022            | 11500                     | Impuesto sobre vehículos de tracción mecánica          | 1.149,71                   | 0,00                         | 1.149,71                |
| 2022            | 30200                     | TASAS POR RECOGIDA DE BASURAS                          | 572,40                     | 0,00                         | 572,40                  |
| 2023            | 11200                     | IBI RUSTICA  | 63,19                      | 0,00                         | 63,19                   |
| 2023            | 11300                     | IBI URBANA   | 28.380,01                  | 0,00                         | 28.380,01               |



| AÑO PRESUPUESTO | APLICACIÓN PRESUPUESTARIA | DESCRIPCIÓN   | ANULACIÓN DE LIQUIDACIONES | APLAZAMIENTO FRACCIONAMIENTO | TOTAL DERECHOS ANULADOS |
|-----------------|---------------------------|---|----------------------------|------------------------------|-------------------------|
| 2023            | 11500                     | Impuesto sobre vehículos de tracción mecánica                               | 2.520,37                   | 0,00                         | 2.520,37                |
| 2023            | 11600                     | Impuesto sobre el incremento del valor de los terrenos de naturaleza urbana | 959,46                     | 0,00                         | 959,46                  |
| 2023            | 13000                     | Actividades empresariales   | 590,77                     | 0,00                         | 590,77                  |
|                 |                           | TOTAL   | 84.479,42                  | 0,00                         | 84.479,42               |



Cód. Validación: 3MY372A6HG6WMLCTPWZ52L7N  
Verificación: <https://antigua.sedelectronica.es/>  
Documento firmado electrónicamente desde la plataforma esPublico Gestiona | Página 260 de 343

24 - INFORMACIÓN PRESUPUESTARIA

2. EJERCICIOS CERRADOS  
2. PRESUPUESTO DE INGRESOS. DERECHOS A COBRAR DE PRESUPUESTOS CERRADOS  
C) DERECHOS CANCELADOS



## 24. INFORMACIÓN PRESUPUESTARIA

## 24.2 EJERCICIOS CERRADOS

## 2) DERECHOS A COBRAR DE PRESUPUESTOS CERRADOS

## C) DERECHOS CANCELADOS

| AÑO PRESUPUESTO | APLICACIÓN PRESUPUESTARIA | DESCRIPCIÓN  | COBROS EN ESPECIE | INSOLVENCIAS | PRESCRIPCIONES | OTRAS CAUSAS | TOTAL DERECHOS CANCELADOS |
|-----------------|---------------------------|--|-------------------|--------------|----------------|--------------|---------------------------|
| 2008            | 13000                     | Actividades empresariales                              | 0,00              | 0,00         | 0,00           | 237,37       | 237,37                    |
| 2008            | 30200                     | TASAS POR RECOGIDA DE BASURAS                          | 0,00              | 0,00         | 0,00           | 168,28       | 168,28                    |
| 2009            | 11300                     | IBI URBANA   | 0,00              | 0,00         | 0,00           | 4.153,39     | 4.153,39                  |
| 2009            | 13000                     | Actividades empresariales                              | 0,00              | 0,00         | 0,00           | 237,74       | 237,74                    |
| 2009            | 30200                     | TASAS POR RECOGIDA DE BASURAS                          | 0,00              | 0,00         | 0,00           | 168,28       | 168,28                    |
| 2009            | 39120                     | Multas por infracciones de la Ordenanza de circulación | 0,00              | 0,00         | 0,00           | 360,00       | 360,00                    |
| 2010            | 11300                     | IBI URBANA   | 0,00              | 0,00         | 0,00           | 4.837,89     | 4.837,89                  |
| 2010            | 13000                     | Actividades empresariales                              | 0,00              | 0,00         | 0,00           | 117,95       | 117,95                    |
| 2010            | 30200                     | TASAS POR RECOGIDA DE BASURAS                          | 0,00              | 0,00         | 0,00           | 168,28       | 168,28                    |
| 2011            | 11300                     | IBI URBANA   | 0,00              | 0,00         | 0,00           | 6.258,51     | 6.258,51                  |
| 2011            | 30200                     | TASAS POR RECOGIDA DE BASURAS                          | 0,00              | 0,00         | 0,00           | 318,28       | 318,28                    |
| 2012            | 11300                     | IBI URBANA   | 0,00              | 0,00         | 0,00           | 6.205,30     | 6.205,30                  |
| 2012            | 30200                     | TASAS POR RECOGIDA DE BASURAS                          | 0,00              | 0,00         | 0,00           | 318,28       | 318,28                    |
| 2013            | 11300                     | IBI URBANA   | 0,00              | 0,00         | 0,00           | 9.987,73     | 9.987,73                  |
| 2013            | 30200                     | TASAS POR RECOGIDA DE BASURAS                          | 0,00              | 0,00         | 0,00           | 150,00       | 150,00                    |
| 2014            | 11300                     | IBI URBANA   | 0,00              | 0,00         | 0,00           | 9.237,93     | 9.237,93                  |
| 2014            | 30200                     | TASAS POR RECOGIDA DE BASURAS                          | 0,00              | 0,00         | 0,00           | 234,14       | 234,14                    |
| 2014            | 39120                     | Multas por infracciones de la Ordenanza de circulación | 0,00              | 0,00         | 0,00           | 7.335,96     | 7.335,96                  |
| 2015            | 11300                     | IBI URBANA   | 0,00              | 0,00         | 0,00           | 10.207,34    | 10.207,34                 |
| 2015            | 30200                     | TASAS POR RECOGIDA DE BASURAS                          | 0,00              | 0,00         | 0,00           | 150,00       | 150,00                    |
| 2015            | 39120                     | Multas por infracciones de la Ordenanza de circulación | 0,00              | 0,00         | 0,00           | 2.178,72     | 2.178,72                  |
| 2016            | 11300                     | IBI URBANA   | 0,00              | 0,00         | 0,00           | 6.975,92     | 6.975,92                  |
| 2016            | 30200                     | TASAS POR RECOGIDA DE BASURAS                          | 0,00              | 0,00         | 0,00           | 150,00       | 150,00                    |
| 2016            | 39120                     | Multas por infracciones de la Ordenanza de circulación | 0,00              | 0,00         | 0,00           | 13.271,58    | 13.271,58                 |
| 2017            | 11300                     | IBI URBANA   | 0,00              | 0,00         | 0,00           | 3.837,70     | 3.837,70                  |
| 2017            | 30200                     | TASAS POR RECOGIDA DE BASURAS                          | 0,00              | 0,00         | 0,00           | 150,00       | 150,00                    |
| 2017            | 39190                     | Otras multas y sanciones                               | 0,00              | 0,00         | 0,00           | 4.501,46     | 4.501,46                  |
| 2018            | 11300                     | IBI URBANA   | 0,00              | 0,00         | 0,00           | 6.623,89     | 6.623,89                  |
| 2018            | 30200                     | TASAS POR RECOGIDA DE BASURAS                          | 0,00              | 0,00         | 0,00           | 150,00       | 150,00                    |
| 2018            | 39190                     | Otras multas y sanciones                               | 0,00              | 0,00         | 0,00           | 15.740,08    | 15.740,08                 |
| 2019            | 11300                     | IBI URBANA   | 0,00              | 0,00         | 0,00           | 3.999,02     | 3.999,02                  |
| 2019            | 11500                     | Impuesto sobre vehículos de tracción mecánica          | 0,00              | 0,00         | 0,00           | 4.575,52     | 4.575,52                  |
| 2019            | 13000                     | Actividades empresariales                              | 0,00              | 0,00         | 0,00           | 2.455,92     | 2.455,92                  |

|       |       |   |      |      |      |            |            |
|-------|-------|---|------|------|------|------------|------------|
| 2019  | 30200 | TASAS POR RECOGIDA DE BASURAS                 | 0,00 | 0,00 | 0,00 | 838,78     | 838,78     |
| 2020  | 11300 | IBI URBANA                                    | 0,00 | 0,00 | 0,00 | 4.680,56   | 4.680,56   |
| 2020  | 11500 | Impuesto sobre vehículos de tracción mecánica | 0,00 | 0,00 | 0,00 | 5.475,55   | 5.475,55   |
| 2020  | 13000 | Actividades empresariales                     | 0,00 | 0,00 | 0,00 | 537,72     | 537,72     |
| 2020  | 30200 | TASAS POR RECOGIDA DE BASURAS                 | 0,00 | 0,00 | 0,00 | 1.608,07   | 1.608,07   |
| 2020  | 33100 | TASAS POR VADOS                               | 0,00 | 0,00 | 0,00 | 81,00      | 81,00      |
| 2021  | 11300 | IBI URBANA                                    | 0,00 | 0,00 | 0,00 | 3.601,22   | 3.601,22   |
| 2021  | 11500 | Impuesto sobre vehículos de tracción mecánica | 0,00 | 0,00 | 0,00 | 4.441,45   | 4.441,45   |
| 2021  | 13000 | Actividades empresariales                     | 0,00 | 0,00 | 0,00 | 537,72     | 537,72     |
| 2021  | 30200 | TASAS POR RECOGIDA DE BASURAS                 | 0,00 | 0,00 | 0,00 | 180,00     | 180,00     |
| 2021  | 33100 | TASAS POR VADOS                               | 0,00 | 0,00 | 0,00 | 81,00      | 81,00      |
| 2022  | 11300 | IBI URBANA                                    | 0,00 | 0,00 | 0,00 | 2.629,34   | 2.629,34   |
| 2022  | 11500 | Impuesto sobre vehículos de tracción mecánica | 0,00 | 0,00 | 0,00 | 4.507,39   | 4.507,39   |
| 2022  | 13000 | Actividades empresariales                     | 0,00 | 0,00 | 0,00 | 537,72     | 537,72     |
| 2022  | 30200 | TASAS POR RECOGIDA DE BASURAS                 | 0,00 | 0,00 | 0,00 | 120,00     | 120,00     |
| 2022  | 33100 | TASAS POR VADOS                               | 0,00 | 0,00 | 0,00 | 81,00      | 81,00      |
| 2023  | 11300 | IBI URBANA                                    | 0,00 | 0,00 | 0,00 | 1.128,65   | 1.128,65   |
| 2023  | 11500 | Impuesto sobre vehículos de tracción mecánica | 0,00 | 0,00 | 0,00 | 4.499,19   | 4.499,19   |
| 2023  | 13000 | Actividades empresariales                     | 0,00 | 0,00 | 0,00 | 537,72     | 537,72     |
| 2023  | 33100 | TASAS POR VADOS                               | 0,00 | 0,00 | 0,00 | 81,00      | 81,00      |
| TOTAL |       |   | 0,00 | 0,00 | 0,00 | 161.647,54 | 161.647,54 |

Cód. Validación: 3MY372A6HG6WMLCTPWZ52L7N  
Verificación: <https://antigua.sedelectronica.es/>  
Documento firmado electrónicamente desde la plataforma esPublico Gestiona | Página 265 de 343



24 - INFORMACIÓN PRESUPUESTARIA

2. EJERCICIOS CERRADOS  
3. PRESUPUESTO DE INGRESOS. VARIACIÓN DE RESULTADO S PRESUPUESTARIOS DE EJERCICIOS ANTERIORES



## 24. INFORMACIÓN PRESUPUESTARIA

### 24.2 EJERCICIOS CERRADOS

#### 3. VARIACIÓN DE RESULTADOS PRESUPUESTARIOS DE EJERCICIOS ANTERIORES

|  | TOTAL<br>VARIACIÓN<br>DERECHOS | TOTAL<br>VARIACIÓN<br>OBLIGACIONES | VARIACIÓN<br>RESULTADOS<br>PRESUPUESTARIOS<br>DE EJERCICIOS<br>ANTERIORES |
|--|--------------------------------|------------------------------------|---|
| a) Operaciones corrientes                                  | -258.221,81                    | 0,00                               | -258.221,81   |
| b) Operaciones de capital                                  | 0,00                           | 0,00                               | 0,00  |
| <b>1. TOTAL VARIACIÓN OPERACIONES NO FINANCIERAS (a+b)</b> | <b>-258.221,81</b>             | <b>0,00</b>                        | <b>-258.221,81</b>  |
| c) Activos financieros                                     | 0,00                           | 0,00                               | 0,00  |
| d) Pasivos financieros                                     | 0,00                           | 0,00                               | 0,00  |
| <b>2. TOTAL VARIACIÓN OPERACIONES FINANCIERAS (c+d)</b>    | <b>0,00</b>                    | <b>0,00</b>                        | <b>0,00</b>   |
| <b>TOTAL (1+2)</b>   | <b>-258.221,81</b>             | <b>0,00</b>                        | <b>-258.221,81</b>  |

Cód. Validación: 3MY372A6HG6GWMMLCTPWZ52L7N  
 Verificación: <https://antigua.sedelectronica.es/>  
 Documento firmado electrónicamente desde la plataforma esPublico Gestiona | Página 265 de 343



24 - INFORMACIÓN PRESUPUESTARIA

3. EJERCICIOS POSTERIORES  
1. COMPROMISOS DE GASTO CON CARGO A PRESUPUESTOS DE EJERCICIOS  
POSTERIORES



## 24. INFORMACIÓN PRESUPUESTARIA

### 24.3 EJERCICIOS POSTERIORES

#### 1. COMPROMISOS DE GASTO CON CARGO A PRESUPUESTOS DE EJERCICIOS POSTERIORES

| APLICACIÓN PRESUPUESTARIA | DESCRIPCIÓN  | COMPROMISOS DE GASTO ADQUIRIDOS CON CARGO AL PRESUPUESTO DEL EJERCICIO |      |      |      |                |
|---------------------------|--|--|------|------|------|----------------|
|                           |  | 2025   | 2026 | 2027 | 2028 | AÑOS SUCESIVOS |
| 160.22799                 | Alcantarillado.Otros trabajos realizados por otras empresas y profesionales                              | 11.000,40  | 0,00 | 0,00 | 0,00 | 0,00           |
| 3260.21200                | Servicios complementarios de educación.MANTENIMIENTO EDIFICIOS Y OTRAS CONSTRUCCIONES                    | 11.458,12  | 0,00 | 0,00 | 0,00 | 0,00           |
| 3260.22799                | Servicios complementarios de educación.Otros trabajos realizados por otras empresas y profesionales      | 37.504,69  | 0,00 | 0,00 | 0,00 | 0,00           |
| 337.22609                 | Instalaciones de ocupación del tiempo libre.Otras actividades  | 5.675,00   | 0,00 | 0,00 | 0,00 | 0,00           |
| 337.22799                 | Instalaciones de ocupación del tiempo libre.Otros trabajos realizados por otras empresas y profesionales | 6.051,00   | 0,00 | 0,00 | 0,00 | 0,00           |
| 432.22609                 | Información y promoción turística.Otras actividades  | 20.779,40  | 0,00 | 0,00 | 0,00 | 0,00           |
| 432.22699                 | Información y promoción turística.Otros gastos diversos  | 15.072,99  | 0,00 | 0,00 | 0,00 | 0,00           |
| 432.22799                 | Información y promoción turística.Otros trabajos realizados por otras empresas y profesionales           | 6.393,24   | 0,00 | 0,00 | 0,00 | 0,00           |
| 439.22609                 | Otras actuaciones sectoriales.Otras actividades  | 6.202,75   | 0,00 | 0,00 | 0,00 | 0,00           |
|                           | <b>TOTAL</b>   | 120.137,59   | 0,00 | 0,00 | 0,00 | 0,00           |

Cód. Validación: 3MY372A6HG6WMLCTPWZ52L7N  
 Verificación: <https://antigua.sedelectronica.es/>  
 Documento firmado electrónicamente desde la plataforma esPublico Gestiona | Página 267 de 343



24 - INFORMACIÓN PRESUPUESTARIA

3. EJERCICIOS POSTERIORES  
2. COMPROMISOS DE INGRESO CON CARGO A PRESUPUESTOS DE EJERCICIOS  
POSTERIORES



## 24. INFORMACIÓN PRESUPUESTARIA

### 24.3 EJERCICIOS POSTERIORES

#### 2. COMPROMISOS DE INGRESO CON CARGO A PRESUPUESTOS DE EJERCICIOS POSTERIORES

No constan datos para este apartado.



Cód. Validación: 3MY372A6HG6WMLCTPWZ52L7N  
Verificación: <https://antigua.sedelectronica.es/>  
Documento firmado electrónicamente desde la plataforma esPublico Gestiona | Página 269 de 343

*24 - INFORMACIÓN PRESUPUESTARIA*

4. EJECUCIÓN DE PROYECTOS DE GASTOS  
1. RESUMEN DE EJECUCIÓN



## 24. INFORMACIÓN PRESUPUESTARIA

## 24.4 EJECUCIÓN DE PROYECTOS DE GASTOS

## 1. RESUMEN DE EJECUCIÓN

| CÓDIGO PROYECTO | DENOMINACIÓN                                       | AÑO INICIO | DURACIÓN                   | GASTO PREVISTO | GASTO COMPROMETIDO | OBLIGACIONES RECONOCIDAS |                 |            | GASTO PENDIENTE DE REALIZAR | FINANCIACIÓN AFECTADA |
|-----------------|--|------------|----------------------------|----------------|--------------------|--------------------------|-----------------|------------|-----------------------------|-----------------------|
|                 |  |            |                            |                |                    | A 1 DE ENERO             | EN EL EJERCICIO | TOTAL      |                             |                       |
| 163004          | FINANCIACIÓN DEL SEGUNDO PLAN DE MODERNIZACIÓN, IN | 2016       | Años: 8 Meses: 4 Días: 20  | 230.019,81     | 207.000,00         | 207.000,00               | 0,00            | 207.000,00 | 23.019,81                   | Sí                    |
| 182006          | CARRETERA LOS ALARES                               | 2018       | Años: 6 Meses: 9 Días: 1   | 550.000,00     | 0,00               | 0,00                     | 0,00            | 0,00       | 550.000,00                  | Sí                    |
| 182007          | INVERSIONES NUEVAS EN INFRAESTRUCTURAS             | 2018       | Años: 6 Meses: 9 Días: 1   | 211.717,24     | 0,00               | 17.913,99                | 0,00            | 17.913,99  | 193.803,25                  | Sí                    |
| 182008          | INVERSIONES DE REPOSICIÓN EN INFRAESTRUCTURAS      | 2018       | Años: 6 Meses: 9 Días: 1   | 133.941,34     | 88.035,43          | 105.941,14               | 0,00            | 105.941,14 | 28.000,20                   | Sí                    |
| 182009          | AMPLIACIÓN RAMBLA JUAN ÉVORA SUÁREZ                | 2018       | Años: 6 Meses: 9 Días: 1   | 604.295,24     | 704,76             | 604.295,24               | 0,00            | 604.295,24 | 0,00                        | Sí                    |
| 182012          | ACONDICIONAMIENTO ZONA RECREATIVA DE LA CHARCA     | 2018       | Años: 6 Meses: 9 Días: 1   | 75.000,00      | 0,00               | 0,00                     | 0,00            | 0,00       | 75.000,00                   | Sí                    |
| 182013          | CENTROS DOCENTES DE ENSEÑANZA PREESCOLAR Y PRIMARI | 2018       | Años: 6 Meses: 9 Días: 1   | 50.000,00      | 1.498,00           | 1.498,00                 | 0,00            | 1.498,00   | 48.502,00                   | Sí                    |
| 182014          | INSTALACIONES DEPORTIVAS. INVERSIÓN NUEVA ASOCIADA | 2018       | Años: 6 Meses: 9 Días: 1   | 360.760,00     | 25.816,25          | 360.760,00               | 0,00            | 360.760,00 | 0,00                        | Sí                    |
| 192007          | REASFALTADO DE LAS CALLES (EL DEPORTE - ANTIGUA, L | 2019       | Años: 5 Meses: 1 Días: 16  | 148.802,04     | 1.555,21           | 148.802,04               | 0,00            | 148.802,04 | 0,00                        | Sí                    |
| 192008          | PAVIMENTACIÓN Y ACERAS EN VARIAS CALLES DE CALETA  | 2019       | Años: 5 Meses: 1 Días: 16  | 1.098.808,80   | 1.250.946,64       | 885.846,30               | 0,00            | 885.846,30 | 212.962,50                  | Sí                    |
| 192009          | AMPLIACIÓN DE NICHOS EN CEMENTERIO MUNICIPAL       | 2019       | Años: 6 Meses: 1 Días: 16  | 151.402,57     | 22.213,00          | 22.213,00                | 0,00            | 22.213,00  | 129.189,57                  | Sí                    |
| 192010          | INSTALACIÓN Y LEGALIZACIÓN DE ALUMBRADO PÚBLICO Y  | 2019       | Años: 5 Meses: 1 Días: 16  | 132.059,54     | 191.422,85         | 132.059,54               | 0,00            | 132.059,54 | 0,00                        | Sí                    |
| 192011          | ELABORACIÓN CATÁLOGO DE PATRIMONIO HISTÓRICO       | 2019       | Años: 5 Meses: 1 Días: 16  | 69.198,40      | 0,00               | 24.075,00                | 0,00            | 24.075,00  | 45.123,40                   | Sí                    |
| 193006          | PACTO DE ESTADO CONTRA LA VIOLENCIA DE GENERO PARA | 2019       | Años: 5 Meses: 2 Días: 17  | 16.123,35      | 13.780,00          | 16.123,35                | 0,00            | 16.123,35  | 0,00                        | Sí                    |
| 203003          | PROGRAMA APOYO LEY CANARIA DE INSERCIÓN 2020       | 2020       | Años: 3 Meses: 7 Días: 8   | 11.920,44      | 0,00               | 11.920,44                | 0,00            | 11.920,44  | 0,00                        | Sí                    |
| 213002          | Expte.: 9660/2020 PLAN INSULAR DE COOPERACIÓN MUNI | 2021       | Años: 3 Meses: 10 Días: 23 | 831.825,97     | 0,00               | 253.573,78               | 578.252,19      | 831.825,97 | 0,00                        | Sí                    |
| 223002          | 15089/2021 APOYO LEY CANARIA INSERCIÓN 2022        | 2022       | Años: 2 Meses: 2 Días: 30  | 43.127,84      | 0,00               | 43.127,84                | 0,00            | 43.127,84  | 0,00                        | Sí                    |
| 223003          | PACTO DE ESTADO CONTRA LA VIOLENCIA DE GÉNERO 2022 | 2022       | Años: 2 Meses: 2 Días: 29  | 16.501,43      | 0,00               | 0,00                     | 16.501,43       | 16.501,43  | 0,00                        | Sí                    |
| 223004          | 9218/2022 VARIANTE BAJA TENSIÓN Y ACCESIBILIDAD EN | 2022       | Años: 2 Meses: 1 Días: 22  | 0,00           | 0,00               | 0,00                     | 0,00            | 0,00       | 0,00                        | Sí                    |
| 223005          | CONVENIO URBANÍSTICO "I PLAN DE MODERNIZACIÓN, ME  | 2022       | Años: 3 Meses: 11 Días: 30 | 236.297,33     | 0,00               | 0,00                     | 0,00            | 0,00       | 236.297,33                  | Sí                    |
| 233001          | 6959/2022 Plan de Empleo Social 2022-2023          | 2022       | Años: 1 Meses: 1           | 268.934,40     | 0,00               | 256.466,51               | 0,00            | 256.466,51 | 12.467,89                   | Sí                    |



Cód. Validación: Y2321646G-GUAM-CPM-VZL-17N  
 Verificación: <http://sede.ayto-antigua.gob.es/validacion>  
 Documento firmado digitalmente. Fecha de validación: 23/01/2024.

| CÓDIGO PROYECTO | DENOMINACIÓN                                       | AÑO INICIO | DURACIÓN                  | GASTO PREVISTO | GASTO COMPROMETIDO | OBLIGACIONES RECONOCIDAS |                 |              | GASTO PENDIENTE DE REALIZAR | FINANCIACIÓN AFECTADA |
|-----------------|--|------------|---------------------------|----------------|--------------------|--------------------------|-----------------|--------------|-----------------------------|-----------------------|
|                 |  |            |                           |                |                    | A 1 DE ENERO             | EN EL EJERCICIO | TOTAL        |                             |                       |
| 233003          | 4436/2023 PROGRAMA DE EMPLEO SOCIAL 2023-2024      | 2023       | Años: 1 Meses: 1 Días: 23 | 301.372,45     | 16.044,62          | 17.288,49                | 284.083,96      | 301.372,45   | 0,00                        | Sí                    |
| 243001          | SUBVENCIÓN EN MATERIA DE DEPORTES/2024             | 2024       | Meses: 9 Días: 30         | 110.200,00     | 50.477,06          | 0,00                     | 50.477,06       | 50.477,06    | 59.722,94                   | Sí                    |
| 243002          | SUBVENCIÓN DE PLAN INSULAR DE COOPERACIÓN A LAS OB | 2024       | Meses: 11 Días: 30        | 91.677,78      | 74.651,51          | 0,00                     | 73.933,85       | 73.933,85    | 17.743,93                   | Sí                    |
| 243003          | 4231/2024 CONVENIO CON EL CABILDO INSULAR DE FUERT | 2024       | Meses: 2 Días: 23         | 31.137,00      | 31.137,00          | 0,00                     | 31.137,00       | 31.137,00    | 0,00                        | Sí                    |
| 243004          | 5610/2024 PES 2024-2025                            | 2024       | Meses: 11 Días: 19        | 325.075,98     | 0,00               | 0,00                     | 5.379,02        | 5.379,02     | 319.696,96                  | Sí                    |
| TOTAL           |  |            |                           | 6.100.198,95   | 1.975.282,33       | 3.108.904,66             | 1.039.764,51    | 4.148.669,17 | 1.951.529,78                |                       |

Cód. Validación: 3MY372A6HG6GWMMLCTPWZ52L7N  
Verificación: <https://antigua.sedelectronica.es/>  
Documento firmado electrónicamente desde la plataforma esPublico Gestiona | Página 272 de 343



24 - INFORMACIÓN PRESUPUESTARIA

4. EJECUCIÓN DE PROYECTOS DE GASTOS  
2. ANUALIDADES PENDIENTES



## 24. INFORMACIÓN PRESUPUESTARIA

## 24.4 EJECUCIÓN DE PROYECTOS DE GASTOS

## 2. ANUALIDADES PENDIENTES

| CÓDIGO PROYECTO | DENOMINACIÓN                                       | GASTO PENDIENTE DE REALIZAR |      |      |                |
|-----------------|--|-----------------------------|------|------|----------------|
|                 |  | 2025                        | 2026 | 2027 | AÑOS SUCESIVOS |
| 163004          | FINANCIACIÓN DEL SEGUNDO PLAN DE MODERNIZACIÓN, IN | 23.019,81                   | 0,00 | 0,00 | 0,00           |
| 182006          | CARRETERA LOS ALARES                               | 550.000,00                  | 0,00 | 0,00 | 0,00           |
| 182007          | INVERSIONES NUEVAS EN INFRAESTRUCTURAS             | 193.803,25                  | 0,00 | 0,00 | 0,00           |
| 182008          | INVERSIONES DE REPOSICIÓN EN INFRAESTRUCTURAS      | 28.000,20                   | 0,00 | 0,00 | 0,00           |
| 182009          | AMPLIACIÓN RAMBLA JUAN ÉVORA SUÁREZ                | 0,00                        | 0,00 | 0,00 | 0,00           |
| 182012          | ACONDICIONAMIENTO ZONA RECREATIVA DE LA CHARCA     | 75.000,00                   | 0,00 | 0,00 | 0,00           |
| 182013          | CENTROS DOCENTES DE ENSEÑANZA PREESCOLAR Y PRIMARI | 48.502,00                   | 0,00 | 0,00 | 0,00           |
| 182014          | INSTALACIONES DEPORTIVAS. INVERSIÓN NUEVA ASOCIADA | 0,00                        | 0,00 | 0,00 | 0,00           |
| 192007          | REASFALTADO DE LAS CALLES (EL DEPORTE - ANTIGUA, L | 0,00                        | 0,00 | 0,00 | 0,00           |
| 192008          | PAVIMENTACIÓN Y ACERAS EN VARIAS CALLES DE CALETA  | 212.962,50                  | 0,00 | 0,00 | 0,00           |
| 192009          | AMPLIACIÓN DE NICHOS EN CEMENTERIO MUNICIPAL       | 129.189,57                  | 0,00 | 0,00 | 0,00           |
| 192010          | INSTALACIÓN Y LEGALIZACIÓN DE ALUMBRADO PÚBLICO Y  | 0,00                        | 0,00 | 0,00 | 0,00           |
| 192011          | ELABORACIÓN CATÁLOGO DE PATRIMONIO HISTÓRICO       | 45.123,40                   | 0,00 | 0,00 | 0,00           |
| 193006          | PACTO DE ESTADO CONTRA LA VIOLENCIA DE GÉNERO PARA | 0,00                        | 0,00 | 0,00 | 0,00           |
| 203003          | PROGRAMA APOYO LEY CANARIA DE INSERCIÓN 2020       | 0,00                        | 0,00 | 0,00 | 0,00           |
| 213002          | Expte.: 9660/2020 PLAN INSULAR DE COOPERACIÓN MUNI | 0,00                        | 0,00 | 0,00 | 0,00           |
| 223002          | 15089/2021 APOYO LEY CANARIA INSERCIÓN 2022        | 0,00                        | 0,00 | 0,00 | 0,00           |
| 223003          | PACTO DE ESTADO CONTRA LA VIOLENCIA DE GÉNERO 2022 | 0,00                        | 0,00 | 0,00 | 0,00           |
| 223004          | 9218/2022 VARIANTE BAJA TENSIÓN Y ACCESIBILIDAD EN | 0,00                        | 0,00 | 0,00 | 0,00           |
| 223005          | CONVENIO URBANÍSTICO "I PLAN DE MODERNIZACIÓN, ME  | 236.297,33                  | 0,00 | 0,00 | 0,00           |
| 233001          | 6959/2022 Plan de Empleo Social 2022-2023          | 12.467,89                   | 0,00 | 0,00 | 0,00           |
| 233003          | 4436/2023 PROGRAMA DE EMPLEO SOCIAL 2023-2024      | 0,00                        | 0,00 | 0,00 | 0,00           |
| 243001          | SUBVENCIÓN EN MATERIA DE DEPORTES/2024             | 59.722,94                   | 0,00 | 0,00 | 0,00           |
| 243002          | SUBVENCIÓN DE PLAN INSULAR DE COOPERACIÓN A LAS OB | 17.743,93                   | 0,00 | 0,00 | 0,00           |
| 243003          | 4231/2024 CONVENIO CON EL CABILDO INSULAR DE FUERT | 0,00                        | 0,00 | 0,00 | 0,00           |
| 243004          | 5610/2024 PES 2024-2025                            | 319.696,96                  | 0,00 | 0,00 | 0,00           |
|                 | TOTAL  | 1.951.529,78                | 0,00 | 0,00 | 0,00           |

Cód. Validación: 3MY372A6HG6WMLCTPWZ52L7N  
Verificación: <https://antigua.sedelectronica.es/>  
Documento firmado electrónicamente desde la plataforma esPublico Gestiona | Página 174 de 343



24 - INFORMACIÓN PRESUPUESTARIA

5. GASTOS CON FINANCIACIÓN AFECTADA



## 24. INFORMACIÓN PRESUPUESTARIA

## 24.5 Gastos con Financiación Afectada

| CÓDIGO DE GASTO IGUAL<br>CÓDIGO PROYECTO | DESCRIPCIÓN   | AGENTE FINANCIADOR |  |                           |                   |                  |   | COEFICIENTE DE FINANCIACIÓN | DESVIACIONES DEL EJERCICIO |           | DESVIACIONES ACUMULADAS |           |
|--|---|--------------------|--|---------------------------|-------------------|------------------|---|-----------------------------|----------------------------|-----------|-------------------------|-----------|
|  |   | NIF TERCERO        | DESCRIPCIÓN TERCERO  | APLICACIÓN PRESUPUESTARIA |                   |                  |   |                             | POSITIVAS                  | NEGATIVAS | POSITIVAS               | NEGATIVAS |
|  |   |                    |  | CÓDIGO ORGÁNICO           | DESCRIP. ORGÁNICO | CÓDIGO ECONÓMICO | DESCRIP. ECONÓMICA  |                             |                            |           |                         |           |
| 163004                                   | FINANCIACIÓN DEL SEGUNDO PLAN DE MODERNIZACIÓN, INCREMENTO Y MEJORA DE LA COMPETITIVIDAD TURÍSTICA DE CALETA DE FUSTE | ***6924**          | RAMITERRA, S.L.<br>CAYEST TURÍSTICA, S.L. ANJOCA CANARIAS, S.L.<br>CASTILLO, S.L. BAY HOTELS & LEISURE S.A. - BAY HOTELS CANARIAS, S.L.<br>MEETING POIN HOTEL<br>MANAGEMENT S.L.<br>IMPULSORA DE COMERCIO Y DESARROLLO, S.L. |                           |                   | 47101            | FINANCIACION SEGUNDO PLAN DE MODERNIZACION, INCREMENTO Y MEJORA DE COMPETITIVIDAD TURISTICA CALETA DE FUSTE | 10,87%                      | 0,00                       | 0,00      | 2.501,94                | 0,00      |
| 163004                                   | FINANCIACIÓN DEL SEGUNDO PLAN DE MODERNIZACIÓN, INCREMENTO Y MEJORA DE LA COMPETITIVIDAD TURÍSTICA DE CALETA DE FUSTE | ***3886**          | IMPULSORA DE COMERCIO Y DESARROLLO, S.L.   |                           |                   | 47101            | FINANCIACION SEGUNDO PLAN DE MODERNIZACION, INCREMENTO Y MEJORA DE COMPETITIVIDAD TURISTICA CALETA DE FUSTE | 69%                         | 0,00                       | 0,00      | 2.001,55                | 0,00      |
| 163004                                   | FINANCIACIÓN DEL SEGUNDO PLAN DE MODERNIZACIÓN, INCREMENTO Y MEJORA DE LA COMPETITIVIDAD TURÍSTICA DE CALETA DE FUSTE | ***4640**          | ANJOCA CANARIAS, S.L.  |                           |                   | 47101            | FINANCIACION SEGUNDO PLAN DE MODERNIZACION, INCREMENTO Y MEJORA DE COMPETITIVIDAD TURISTICA CALETA DE FUSTE | 10,87%                      | 0,00                       | 0,00      | 2.501,94                | 0,00      |

Cód. Validación: 3MY372A6HG6WMLCTPWZ52L7N  
 Verificación: <https://antigua.sedelectronica.es/>  
 Documento firmado electrónicamente desde la plataforma esPublico Gestiona | Página 276 de 348



| CÓDIGO DE GASTO IGUAL<br>CÓDIGO PROYECTO | DESCRIPCIÓN   | AGENTE FINANCIADOR |  |                           |                   |                  |   | COEFICIENTE DE FINANCIACIÓN | DESVIACIONES DEL EJERCICIO |           | DESVIACIONES ACUMULADAS |           |
|--|---|--------------------|--|---------------------------|-------------------|------------------|---|-----------------------------|----------------------------|-----------|-------------------------|-----------|
|  |   | NIF TERCERO        | DESCRIPCIÓN TERCERO                        | APLICACIÓN PRESUPUESTARIA |                   |                  |   |                             | POSITIVAS                  | NEGATIVAS | POSITIVAS               | NEGATIVAS |
|  |   |                    |  | CÓDIGO ORGÁNICO           | DESCRIP. ORGÁNICO | CÓDIGO ECONÓMICO | DESCRIP. ECONÓMICA  |                             |                            |           |                         |           |
| 163004                                   | FINANCIACIÓN DEL SEGUNDO PLAN DE MODERNIZACIÓN, INCREMENTO Y MEJORA DE LA COMPETITIVIDAD TURÍSTICA DE CALETA DE FUSTE | ***1520**          | MEETING POINT HOTEL MANAGEMENT CANARIES SL |                           |                   | 47101            | FINANCIACION SEGUNDO PLAN DE MODERNIZACION, INCREMENTO Y MEJORA DE COMPETITIVIDAD TURISTICA CALETA DE FUSTE | 6,52%                       | 0,00                       | 0,00      | 1.501,16                | 0,00      |
| 163004                                   | FINANCIACIÓN DEL SEGUNDO PLAN DE MODERNIZACIÓN, INCREMENTO Y MEJORA DE LA COMPETITIVIDAD TURÍSTICA DE CALETA DE FUSTE | ***3204**          | CAYEST TURISTICAS SL                       |                           |                   | 47101            | FINANCIACION SEGUNDO PLAN DE MODERNIZACION, INCREMENTO Y MEJORA DE COMPETITIVIDAD TURISTICA CALETA DE FUSTE | 6,52%                       | 0,00                       | 0,00      | 1.501,16                | 0,00      |
| 163004                                   | FINANCIACIÓN DEL SEGUNDO PLAN DE MODERNIZACIÓN, INCREMENTO Y MEJORA DE LA COMPETITIVIDAD TURÍSTICA DE CALETA DE FUSTE | ***9094**          | CASTILLO 11 SL                             |                           |                   | 47101            | FINANCIACION SEGUNDO PLAN DE MODERNIZACION, INCREMENTO Y MEJORA DE COMPETITIVIDAD TURISTICA CALETA DE FUSTE | 6,52%                       | 0,00                       | 0,00      | 1.501,16                | 0,00      |
| 163004                                   | FINANCIACIÓN DEL SEGUNDO PLAN DE MODERNIZACIÓN, INCREMENTO Y MEJORA DE LA COMPETITIVIDAD TURÍSTICA DE CALETA DE FUSTE | ***8695**          | BAY HOTELS & LEISURE, S.A.                 |                           |                   | 47101            | FINANCIACION SEGUNDO PLAN DE MODERNIZACION, INCREMENTO Y MEJORA DE COMPETITIVIDAD TURISTICA CALETA DE FUSTE | 0,87%                       | 0,00                       | 0,00      | 2.501,94                | 0,00      |
| 163004                                   | FINANCIACIÓN DEL SEGUNDO PLAN DE MODERNIZACIÓN, INCREMENTO Y MEJORA DE LA COMPETITIVIDAD TURÍSTICA DE CALETA DE FUSTE | ***3840**          | KIEM, DAGMAR                               |                           |                   | 47101            | FINANCIACION SEGUNDO PLAN DE MODERNIZACION, INCREMENTO Y MEJORA DE COMPETITIVIDAD TURISTICA CALETA DE FUSTE | 6,52%                       | 0,00                       | 0,00      | 1.501,16                | 0,00      |

Cód. Validación: 3MY372A6HG6WMLCTPWZ5PL7N  
Verificación: <https://sedelectronica.es/>  
Documento firmado electrónicamente desde la plataforma esPublico Gestiona | Página 277 de 343



| CÓDIGO DE GASTO IGUAL<br>CÓDIGO PROYECTO | DESCRIPCIÓN   | AGENTE FINANCIADOR |   |                           |                   |                  |   | COEFICIENTE DE FINANCIACIÓN | DESVIACIONES DEL EJERCICIO |           | DESVIACIONES ACUMULADAS |           |
|--|---|--------------------|---|---------------------------|-------------------|------------------|---|-----------------------------|----------------------------|-----------|-------------------------|-----------|
|  |   | NIF TERCERO        | DESCRIPCIÓN TERCERO                         | APLICACIÓN PRESUPUESTARIA |                   |                  |   |                             | POSITIVAS                  | NEGATIVAS | POSITIVAS               | NEGATIVAS |
|  |   |                    |   | CÓDIGO ORGÁNICO           | DESCRIP. ORGÁNICO | CÓDIGO ECONÓMICO | DESCRIP. ECONÓMICA  |                             |                            |           |                         |           |
| 163004                                   | FINANCIACIÓN DEL SEGUNDO PLAN DE MODERNIZACIÓN, INCREMENTO Y MEJORA DE LA COMPETITIVIDAD TURÍSTICA DE CALETA DE FUSTE | ***8249**          | COSTA CALETA MIRAFLORES, S.L.               |                           |                   | 47101            | FINANCIACION SEGUNDO PLAN DE MODERNIZACION, INCREMENTO Y MEJORA DE COMPETITIVIDAD TURISTICA CALETA DE FUSTE | 6,53%                       | 0,00                       | 0,00      | 1.503,15                | 0,00      |
| 163004                                   | FINANCIACIÓN DEL SEGUNDO PLAN DE MODERNIZACIÓN, INCREMENTO Y MEJORA DE LA COMPETITIVIDAD TURÍSTICA DE CALETA DE FUSTE | ***1899**          | INVERSIONES TURISTICAS SOL CASTILLO SL      |                           |                   | 47101            | FINANCIACION SEGUNDO PLAN DE MODERNIZACION, INCREMENTO Y MEJORA DE COMPETITIVIDAD TURISTICA CALETA DE FUSTE | 6,52%                       | 0,00                       | 0,00      | 1.501,16                | 0,00      |
| 163004                                   | FINANCIACIÓN DEL SEGUNDO PLAN DE MODERNIZACIÓN, INCREMENTO Y MEJORA DE LA COMPETITIVIDAD TURÍSTICA DE CALETA DE FUSTE | ***1212**          | BUNGALOWS LA TAHONA, SA                     |                           |                   | 47101            | FINANCIACION SEGUNDO PLAN DE MODERNIZACION, INCREMENTO Y MEJORA DE COMPETITIVIDAD TURISTICA CALETA DE FUSTE | 6,52%                       | 0,00                       | 0,00      | 1.501,16                | 0,00      |
| 163004                                   | FINANCIACIÓN DEL SEGUNDO PLAN DE MODERNIZACIÓN, INCREMENTO Y MEJORA DE LA COMPETITIVIDAD TURÍSTICA DE CALETA DE FUSTE | ***1159**          | COSTA SUITES SL                             |                           |                   | 47101            | FINANCIACION SEGUNDO PLAN DE MODERNIZACION, INCREMENTO Y MEJORA DE COMPETITIVIDAD TURISTICA CALETA DE FUSTE | 6,52%                       | 0,00                       | 0,00      | 1.501,16                | 0,00      |
| 163004                                   | FINANCIACIÓN DEL SEGUNDO PLAN DE MODERNIZACIÓN, INCREMENTO Y MEJORA DE LA COMPETITIVIDAD TURÍSTICA DE CALETA DE FUSTE | ***2823**          | CONSULTING TURISTICO DE FUERTEVENTURA, S.A. |                           |                   | 47101            | FINANCIACION SEGUNDO PLAN DE MODERNIZACION, INCREMENTO Y MEJORA DE COMPETITIVIDAD TURISTICA CALETA DE FUSTE | 6,52%                       | 0,00                       | 0,00      | 1.501,16                | 0,00      |

Cód. Validación: 3MY372A6HG6WMLCTPWZ5PL7N  
Verificación: <https://sedelectronica.es>  
Documento firmado electrónicamente desde la plataforma esPublico Gestiona | Página 278 de 343



| CÓDIGO DE GASTO IGUAL<br>CÓDIGO PROYECTO | DESCRIPCIÓN   | AGENTE FINANCIADOR |                                  |                           |                   |                  |   | COEFICIENTE DE FINANCIACIÓN | DESVIACIONES DEL EJERCICIO |           | DESVIACIONES ACUMULADAS |           |
|--|---|--------------------|----------------------------------|---------------------------|-------------------|------------------|---|-----------------------------|----------------------------|-----------|-------------------------|-----------|
|  |   | NIF TERCERO        | DESCRIPCIÓN TERCERO              | APLICACIÓN PRESUPUESTARIA |                   |                  |   |                             | POSITIVAS                  | NEGATIVAS | POSITIVAS               | NEGATIVAS |
|  |   |                    |                                  | CÓDIGO ORGÁNICO           | DESCRIP. ORGÁNICO | CÓDIGO ECONÓMICO | DESCRIP. ECONÓMICA  |                             |                            |           |                         |           |
| 182006                                   | CARRETERA LOS ALARES  | ***0000**          | FDCAN 2018                       |                           |                   | 76110            | De Diputaciones, Consejos o Cabildos. Subvenciones para gastos no financieros del ejercicio | 100%                        | 0,00                       | 0,00      | 550.000,00              | 0,00      |
| 182007                                   | INVERSIONES NUEVAS EN INFRAESTRUCTURAS  | ***0000**          | FDCAN 2018                       |                           |                   | 76110            | De Diputaciones, Consejos o Cabildos. Subvenciones para gastos no financieros del ejercicio | 100%                        | 0,00                       | 0,00      | 193.803,25              | 0,00      |
| 182008                                   | INVERSIONES DE REPOSICIÓN EN INFRAESTRUCTURAS   | ***0000**          | FDCAN 2018                       |                           |                   | 76110            | De Diputaciones, Consejos o Cabildos. Subvenciones para gastos no financieros del ejercicio | 100%                        | 0,00                       | 0,00      | 28.000,20               | 0,00      |
| 182009                                   | AMPLIACIÓN RAMBLA JUAN ÉVORA SUÁREZ   | ***0000**          | CABILDO INSULAR DE FUERTEVENTURA |                           |                   | 76110            | De Diputaciones, Consejos o Cabildos. Subvenciones para gastos no financieros del ejercicio | 41%                         | 0,00                       | 0,00      | 0,00                    | 0,00      |
| 182009                                   | AMPLIACIÓN RAMBLA JUAN ÉVORA SUÁREZ   | ***1100**          | COMUNIDAD AUTONOMA DE CANARIAS   |                           |                   | 75080            | Otras transferencias de la Administración General de la Comunidad Autónoma                  | 59%                         | 0,00                       | 704,76    | 0,00                    | 0,00      |
| 182012                                   | ACONDICIONAMIENTO ZONA RECREATIVA DE LA CHARCA  | ***0000**          | FDCAN 2018                       |                           |                   | 76110            | De Diputaciones, Consejos o Cabildos. Subvenciones para gastos no financieros del ejercicio | 100%                        | 0,00                       | 0,00      | 75.000,00               | 0,00      |
| 182013                                   | CENTROS DOCENTES DE ENSEÑANZA PREESCOLAR Y PRIMARIA Y EDUCACIÓN ESPECIAL. EDIFICIOS Y OTRAS CONSTRUCCIONES. | ***0000**          | FDCAN 2018                       |                           |                   | 76110            | De Diputaciones, Consejos o Cabildos. Subvenciones para gastos no financieros del ejercicio | 100%                        | 0,00                       | 0,00      | 48.502,00               | 0,00      |

Cód. Validación: 3MY372A6HG6MM1CTPWZ52L7N  
 Verificación: <https://antigua.sedelectronica.es/Paginas/Gestiona.aspx?Codigo=343>  
 Documento firmado electrónicamente desde la plataforma esPublico Gestiona | Página 279 de 343



| CÓDIGO DE GASTO IGUAL<br>CÓDIGO PROYECTO | DESCRIPCIÓN   | AGENTE FINANCIADOR |                                  |                           |                   |                  |   | COEFICIENTE DE FINANCIACIÓN | DESVIACIONES DEL EJERCICIO |           | DESVIACIONES ACUMULADAS |           |
|--|---|--------------------|----------------------------------|---------------------------|-------------------|------------------|---|-----------------------------|----------------------------|-----------|-------------------------|-----------|
|  |   | NIF TERCERO        | DESCRIPCIÓN TERCERO              | APLICACIÓN PRESUPUESTARIA |                   |                  |   |                             | POSITIVAS                  | NEGATIVAS | POSITIVAS               | NEGATIVAS |
|  |   |                    |                                  | CÓDIGO ORGÁNICO           | DESCRIP. ORGÁNICO | CÓDIGO ECONÓMICO | DESCRIP. ECONÓMICA  |                             |                            |           |                         |           |
| 182014                                   | INSTALACIONES DEPORTIVAS. INVERSIÓN NUEVA ASOCIADA AL FUNCIONAMIENTO OPERATIVO DE LOS SERVICIOS,                              | ***0000**          | FDCAN 2018                       |                           |                   | 76110            | De Diputaciones, Consejos o Cabildos. Subvenciones para gastos no financieros del ejercicio | 97,57%                      | 0,00                       | 0,00      | 0,00                    | 0,00      |
| 192007                                   | REASFALTADODE LAS CALLES (EL DEPORTE - ANTIGUA, LOMO LA MINA - AGUA BUEYES, LAS BREÑITAS, TIRAJANA A HOSPINAL - TRIQUIVIJATE) | ***0000**          | CABILDO INSULAR DE FUERTEVENTURA |                           |                   | 75080            | Otras transferencias de la Administración General de la Comunidad Autónoma                  | 100%                        | 0,00                       | 27.791,57 | 0,00                    | 0,00      |
| 192008                                   | PAVIMENTACIÓN Y ACERAS EN VARIAS CALLES DE CALETA DE FUSTE (RELINCHÓN, CARDÓN, TURMERO Y ACEBUCHE)                            | ***0000**          | CABILDO INSULAR DE FUERTEVENTURA |                           |                   | 76110            | De Diputaciones, Consejos o Cabildos. Subvenciones para gastos no financieros del ejercicio | 100%                        | 0,00                       | 0,00      | 212.962,50              | 0,00      |
| 192009                                   | AMPLIACIÓN DE NICHOS EN CEMENTERIO MUNICIPAL  | ***0000**          | CABILDO INSULAR DE FUERTEVENTURA |                           |                   | 76110            | De Diputaciones, Consejos o Cabildos. Subvenciones para gastos no financieros del ejercicio | 100%                        | 0,00                       | 0,00      | 129.189,57              | 0,00      |
| 192010                                   | INSTALACIÓN Y LEGALIZACIÓN DE ALUMBRADO PÚBLICO Y EJECUCIÓN DE ACERAS EN VARIAS CALLES DE ANTIGUA (CASCO)                     | ***0000**          | CABILDO INSULAR DE FUERTEVENTURA |                           |                   | 770              | De empresas privadas. Transferencias  | 100%                        | 0,00                       | 49.662,22 | 0,00                    | 0,00      |
| 192011                                   | ELABORACIÓN CATÁLOGO DE PATRIMONIO HISTÓRICO  | ***0000**          | CABILDO INSULAR DE FUERTEVENTURA |                           |                   | 76110            | De Diputaciones, Consejos o Cabildos. Subvenciones para gastos no financieros del ejercicio | 100%                        | 0,00                       | 0,00      | 45.123,40               | 0,00      |
| 193006                                   | PACTO DE ESTADO CONTRA LA VIOLENCIA DE GENERO PARA EL EJERCICIO 2019-2020   | ***1100**          | COMUNIDAD AUTONOMA DE CANARIAS   |                           |                   | 42002            | Otras Subvenciones  | 100%                        | 0,00                       | 0,00      | 0,00                    | 0,00      |
| 193006                                   | PACTO DE ESTADO CONTRA LA VIOLENCIA DE GENERO PARA EL EJERCICIO 2019-2020   | ***1100**          | COMUNIDAD AUTONOMA DE CANARIAS   |                           |                   | 42000            | Participación en los Tributos del Estado  | 100%                        | 0,00                       | 1.974,62  | 0,00                    | 0,00      |

Cód. Validación: 3MY37246HCG6WMLCTPWZ52L7N  
Verificación: <https://antigua.sedelectronica.es>  
Documento firmado electrónicamente desde la plataforma esPublico Gestiona | Página 280 de 343



| CÓDIGO DE GASTO IGUAL<br>CÓDIGO PROYECTO | DESCRIPCIÓN  | AGENTE FINANCIADOR |                                  |                           |                   |                  |   | COEFICIENTE DE FINANCIACIÓN | DESVIACIONES DEL EJERCICIO |           | DESVIACIONES ACUMULADAS |           |
|--|--|--------------------|----------------------------------|---------------------------|-------------------|------------------|---|-----------------------------|----------------------------|-----------|-------------------------|-----------|
|  |  | NIF TERCERO        | DESCRIPCIÓN TERCERO              | APLICACIÓN PRESUPUESTARIA |                   |                  |   |                             | POSITIVAS                  | NEGATIVAS | POSITIVAS               | NEGATIVAS |
|  |  |                    |                                  | CÓDIGO ORGÁNICO           | DESCRIP. ORGÁNICO | CÓDIGO ECONÓMICO | DESCRIP. ECONÓMICA  |                             |                            |           |                         |           |
| 203003                                   | PROGRAMA APOYO LEY CANARIA DE INSERCIÓN 2020   | ***1100**          | COMUNIDAD AUTONOMA DE CANARIAS   |                           |                   | 45002            | Transferencias corrientes en cumplimiento de convenios suscritos con la Comunidad Autónoma en materia de Servicios Sociales y Políticas de Igualdad | 100%                        | 0,00                       | 23.393,99 | 0,00                    | 0,00      |
| 213002                                   | Expte.: 9660/2020 PLAN INSULAR DE COOPERACIÓN MUNICIPAL PARA LA PRESTACIÓN DE ASISTENCIA JURÍDICA, TÉCNICA Y ADMINISTRATIVA A LOS SERVICIOS DE COMPETENCIA MUNICIPAL (2021-2024) EN MATERIA DE ORDENACIÓN DEL TERRITORIO Y DE INFRAESTRUCTURAS | ***0000**          | CABILDO INSULAR DE FUERTEVENTURA |                           |                   | 46110            | De Diputaciones, Consejos o Cabildos. Subvenciones para gastos no financieros del ejercicio   | 97,25%                      | 0,00                       | 0,00      | 0,00                    | 0,00      |
| 213002                                   | Expte.: 9660/2020 PLAN INSULAR DE COOPERACIÓN MUNICIPAL PARA LA PRESTACIÓN DE ASISTENCIA JURÍDICA, TÉCNICA Y ADMINISTRATIVA A LOS SERVICIOS DE COMPETENCIA MUNICIPAL (2021-2024) EN MATERIA DE ORDENACIÓN DEL TERRITORIO Y DE INFRAESTRUCTURAS | ***0000**          | CABILDO INSULAR DE FUERTEVENTURA |                           |                   | 46103            | Aportación Cabildo a PICM (asistencia jurd téc adminatrac territ)   | 7,25%                       | 11.461,27                  | 0,00      | 0,00                    | 0,00      |
| 223002                                   | 15089/2021 APOYO LEY CANARIA INSERCIÓN 2022  | ***1100**          | COMUNIDAD AUTONOMA DE CANARIAS   |                           |                   | 45002            | Transferencias corrientes en cumplimiento de convenios suscritos con la Comunidad Autónoma en materia de Servicios Sociales y Políticas de Igualdad | 100%                        | 0,00                       | 6.148,11  | 0,00                    | 0,00      |
| 223003                                   | PACTO DE ESTADO CONTRA LA VIOLENCIA DE GÉNERO 2022-2023  | ***0056**          | MINISTERIO DE IGUALDAD           |                           |                   | 42090            | Otras transferencias corrientes de la Administración General del Estado   | 54%                         | 0,00                       | 15.435,99 | 0,00                    | 0,00      |
| 223004                                   | 9218/2022 VARIANTE BAJA TENSIÓN Y ACCESIBILIDAD EN ACERA CASCO DE ANTIGUA  | ***0000**          | CABILDO INSULAR DE FUERTEVENTURA |                           |                   | 46100            | APORTACIONDES DEL CABILDO INSULAR DE FUERTEVENTURA  | 0%                          | 0,00                       | 40.000,00 | 0,00                    | 0,00      |

Cód. Validación: 3MY372A6HG6GMMLCTPWZ52L7N  
 Verificación: https://antigua.sedelectronica.es/  
 Documento firmado electrónicamente desde la plataforma esPublico Gestiona | Página 28 de 343



| CÓDIGO DE GASTO IGUAL<br>CÓDIGO PROYECTO | DESCRIPCIÓN  | AGENTE FINANCIADOR |  |                           |                   |                  |  | COEFICIENTE DE FINANCIACIÓN | DESVIACIONES DEL EJERCICIO |            | DESVIACIONES ACUMULADAS |           |
|--|--|--------------------|--|---------------------------|-------------------|------------------|--|-----------------------------|----------------------------|------------|-------------------------|-----------|
|  |  | NIF TERCERO        | DESCRIPCIÓN TERCERO  | APLICACIÓN PRESUPUESTARIA |                   |                  |  |                             | POSITIVAS                  | NEGATIVAS  | POSITIVAS               | NEGATIVAS |
|  |  |                    |  | CÓDIGO ORGÁNICO           | DESCRIP. ORGÁNICO | CÓDIGO ECONÓMICO | DESCRIP. ECONÓMICA   |                             |                            |            |                         |           |
| 223005                                   | CONVENIO URBANÍSTICO "I PLAN DE MODERNIZACIÓN, MEJORA E INCREMENTO DE LA COMPETITIVIDAD DE CALETA DE FUSTE   | ***8650**          | ANDREA BRAMBILLA   |                           |                   | 770              | De empresas privadas.<br>Transferencias  | 45,45%                      | 0,00                       | 0,00       | 10.464,37               | 0,00      |
| 223005                                   | CONVENIO URBANÍSTICO "I PLAN DE MODERNIZACIÓN, MEJORA E INCREMENTO DE LA COMPETITIVIDAD DE CALETA DE FUSTE   | ***7444**          | GESTION MEDEROS, S.L.  |                           |                   | 770              | De empresas privadas.<br>Transferencias  | 54,55%                      | 128.900,05                 | 0,00       | 128.900,05              | 0,00      |
| 233001                                   | 6959/2022 Plan de Empleo Social 2022-2023  | ***1100**          | COMUNIDAD AUTONOMA DE CANARIAS: SCE                                |                           |                   | 45050            | Transferencias corrientes en cumplimiento de convenios suscritos con la Comunidad Autónoma en materia de Empleo y Desarrollo local | 90,62%                      | 0,00                       | 0,00       | 11.298,75               | 0,00      |
| 233003                                   | 4436/2023 PROGRAMA DE EMPLEO SOCIAL 2023-2024  | ***1100**          | COMUNIDAD AUTONOMA DE CANARIAS: SERVICIO CANARIO DE EMPLEO         |                           |                   | 45050            | Transferencias corrientes en cumplimiento de convenios suscritos con la Comunidad Autónoma en materia de Empleo y Desarrollo local | 80,27%                      | 14.049,74                  | 0,00       | 0,00                    | 0,00      |
| 243001                                   | SUBVENCIÓN EN MATERIA DE DEPORTES/2024   | ***0000**          | CABILDO INSULAR DE FUERTEVENTURA                                   |                           |                   | 46100            | APORTACIONES DEL CABILDO INSULAR DE FUERTEVENTURA  | 100%                        | 0,00                       | 12.677,06  | 0,00                    | 12.677,06 |
| 243002                                   | SUBVENCIÓN DE PLAN INSULAR DE COOPERACIÓN A LAS OBRAS DE COMPETENCIA MUNICIPAL (PICO 2020-2024)- BLOQUE 3.-ACTUACIONES DE COMPETENCIA MUNICIPAL EN MATERIA DE SEGURIDAD Y EMERGENCIA | ***0000**          | CABILDO INSULAR DE FUERTEVENTURA                                   |                           |                   | 46100            | APORTACIONES DEL CABILDO INSULAR DE FUERTEVENTURA  | 100%                        | 17.743,93                  | 0,00       | 17.743,93               | 0,00      |
| 243003                                   | 4231/2024 CONVENIO CON EL CABILDO INSULAR DE FUERTEVENTURA PARA ACTIVIDADES DE DINAMIZACIÓN COMERCIAL 2024   | ***0000**          | CABILDO INSULAR DE FUERTEVENTURA                                   |                           |                   | 46100            | APORTACIONES DEL CABILDO INSULAR DE FUERTEVENTURA  | 29%                         | 0,00                       | 0,00       | 0,00                    | 0,00      |
| 243004                                   | 5610/2024 PES 2024-2025  | ***1100**          | COMUNIDAD AUTONOMA DE CANARIAS: SERVICIO CANARIO DE EMPLEO Y FECAM |                           |                   | 45050            | Transferencias corrientes en cumplimiento de convenios suscritos con la Comunidad Autónoma en materia de Empleo y Desarrollo local | 104%                        | 0,00                       | 4.682,14   | 0,00                    | 4.682,14  |
| <b>TOTAL</b>                             |  |                    |  |                           |                   |                  |  |                             | 172.154,99                 | 182.470,46 | 1.474.007,82            | 17.359,20 |



Cód. Validación: 3MY372A6HCG6WMLCTPWZ52L7N  
 Verificación: <https://antigua.sedelectronica.es/>  
 Este documento electrónico se ha firmado desde la plataforma esPublico Gestiona | Página 28 de 343

24 - INFORMACIÓN PRESUPUESTARIA

6. ESTADO DEL REMANENTE DE TESORERÍA



## 24. INFORMACIÓN PRESUPUESTARIA

## 24.6 Estado del Remanente de Tesorería

| Nº DE CUENTAS   | COMPONENTES   | 2024         |               | 2023         |               |
|---|---|--------------|---------------|--------------|---------------|
| 57, 556   | 1. (+) Fondos líquidos  |              | 20.022.853,89 |              | 24.526.407,93 |
|   | 2. (+) Derechos pendientes de cobro                             |              | 5.363.009,56  |              | 5.669.878,17  |
| 430   | - (+) del Presupuesto corriente                                 | 906.393,84   |               | 983.897,62   |               |
| 431   | - (+) de Presupuestos cerrados                                  | 4.423.873,72 |               | 4.653.238,55 |               |
| 257, 258, 270, 275, 440, 442, 449, 456, 470, 471, 472, 537, 538, 550, 565, 566                | - (+) de operaciones no presupuestarias                         | 32.742,00    |               | 32.742,00    |               |
|   | 3. (-) Obligaciones pendientes de pago                          |              | 2.697.635,92  |              | 3.481.702,33  |
| 400   | - (+) del Presupuesto corriente                                 | 1.970.341,11 |               | 2.828.374,48 |               |
| 401   | - (+) de Presupuestos cerrados                                  | 177.770,22   |               | 165.324,18   |               |
| 165, 166, 180, 185, 410, 414, 419, 453, 456, 475, 476, 477, 502, 515, 516, 521, 550, 560, 561 | - (+) de operaciones no presupuestarias                         | 549.524,59   |               | 488.003,67   |               |
|   | 4. (+) Partidas pendientes de aplicación                        |              | 998.890,75    |              | -1.474.262,16 |
| 554, 559  | - (-) cobros realizados pendientes de aplicación definitiva     | 1.025.887,14 |               | 1.499.305,06 |               |
| 555, 5581, 5585   | - (+) pagos realizados pendientes de aplicación definitiva      | 26.996,39    |               | 25.042,90    |               |
|   | I. Remanente de tesorería total (1 + 2 - 3 + 4)                 |              | 27.168.336,78 |              | 25.240.321,61 |
| 2961, 2962, 2981, 2982, 4900, 4901, 4902, 1903, 5961, 5962, 5981, 5982                        | II. Saldos de dudoso cobro                                      |              | 2.921.710,54  |              | 3.803.621,58  |
|   | III. Exceso de financiación afectada                            |              | 1.741.007,82  |              | 1.591.466,70  |
|   | IV. Remanente de tesorería para gastos generales (I - II - III) |              | 3.618,42      |              | 19.845.233,33 |



24 - INFORMACIÓN PRESUPUESTARIA

7. ACREEDORES POR OPERACIONES DEVENGADAS



## 24. INFORMACIÓN PRESUPUESTARIA

### 24.7 ACREEDORES POR OPERACIONES DEVENGADAS

| CUENTA | DENOMINACIÓN                         | IMPORTE         |
|--------|--------------------------------------|-----------------|
| 120    | Resultados de ejercicios anteriores. | 9.553,85        |
|        | <b>TOTAL</b>                         | <b>9.553,85</b> |



Cód. Validación: 3MY372A6HG6WMLCTPWZ52L7N  
Verificación: <https://antigua.sedelectronica.es/>  
Documento firmado electrónicamente desde la plataforma esPublico Gestiona | Página 286 de 343

## Cuenta General del Ejercicio 2024

### 25 - INDICADORES FINANCIEROS, PATRIMONIALES Y PRESUPUESTARIOS



25 - *INDICADORES FINANCIEROS, PATRIMONIALES Y PRESUPUESTARIOS*

1. INDICADORES FINANCIEROS Y PATRIMONIALES



**25. INDICADORES FINANCIEROS, PATRIMONIALES Y PRESUPUESTARIOS****25.1 INDICADORES FINANCIEROS Y PATRIMONIALES**

## A) LIQUIDEZ INMEDIATA

| FONDOS LÍQUIDOS (1) | PASIVO CORRIENTE (2) | LIQUIDEZ INMEDIATA (1/2) |
|---------------------|----------------------|--------------------------|
| 20.030.677,33       | 3.801.075,00         | 5,27                     |

## B) LIQUIDEZ A CORTO PLAZO

| FONDOS LÍQUIDOS (1) | DERECHOS PENDIENTES DE COBRO (2) | PASIVO CORRIENTE (3) | LIQUIDEZ A CORTO PLAZO ((1+2)/3) |
|---------------------|----------------------------------|----------------------|----------------------------------|
| 20.030.677,33       | 5.363.009,56                     | 3.801.075,00         | 6,68                             |

## C) LIQUIDEZ GENERAL

| ACTIVO CORRIENTE (1) | PASIVO CORRIENTE (2) | LIQUIDEZ GENERAL (1/2) |
|----------------------|----------------------|------------------------|
| 22.501.827,75        | 3.801.075,00         | 5,92                   |

## D) ENDEUDAMIENTO POR HABITANTE

| PASIVO CORRIENTE (1) | PASIVO NO CORRIENTE (2) | NÚMERO DE HABITANTES (3) | ENDEUDAMIENTO POR HABITANTE ((1+2)/3) |
|----------------------|-------------------------|--------------------------|---------------------------------------|
| 3.801.075,00         | 135.342,40              | 13832                    | 284,59                                |

## E) ENDEUDAMIENTO

| PASIVO CORRIENTE (1) | PASIVO NO CORRIENTE (2) | PATRIMONIO NETO (3) | ENDEUDAMIENTO ((1+2)/(1+2+3)) |
|----------------------|-------------------------|---------------------|-------------------------------|
| 3.801.075,00         | 135.342,40              | 93.765.754,65       | 0,04                          |

## F) RELACIÓN DE ENDEUDAMIENTO

| PASIVO CORRIENTE (1) | PASIVO NO CORRIENTE (2) | RELACIÓN DE ENDEUDAMIENTO (1/2) |
|----------------------|-------------------------|---------------------------------|
| 3.801.075,00         | 135.342,40              | 28,08                           |

## G) CASH-FLOW

| PASIVO NO CORRIENTE (1) | FLUJOS NETOS DE GESTIÓN (2) | PASIVO CORRIENTE (3) | CASH-FLOW ((1/2) + (3/2)) |
|-------------------------|-----------------------------|----------------------|---------------------------|
| 135.342,40              | 4.518.566,32                | 3.801.075,00         | 0,87                      |

## H) PERIODO MEDIO DE PAGO A ACREEDORES COMERCIALES

| SUMATORIO DE NÚMERO DE DÍAS PERIODO DE PAGO X IMPORTE DE PAGO (1) | SUMATORIO DE IMPORTE DE PAGO (2) | PERIODO MEDIO DE PAGO A ACREEDORES COMERCIALES (1/2) |
|---|----------------------------------|--|
| 98.167.064,86   | 4.840.261,01                     | 20,28  |

## I) PERIODO MEDIO DE COBRO

| SUMATORIO DE NÚMERO DE DÍAS PERIODO DE PAGO X IMPORTE DE COBRO (1) | SUMATORIO DE IMPORTE DE COBRO (2) | PERIODO MEDIO DE COBRO(1/2) |
|--|-----------------------------------|-----------------------------|
| 6.958.187.039,76   | 71.215.984,54                     | 97,71                       |



## J) RATIOS DE LA CUENTA DEL RESULTADO ECONÓMICO PATRIMONIAL

## 1) ESTRUCTURA DE LOS INGRESOS

| INGRESOS DE GESTIÓN ORDINARIA (1) | INGRESOS TRIBUTARIOS Y URBANÍSTICOS / (1) | TRANSFERENCIAS Y SUBVENCIONES RECIBIDAS / (1) | VENTAS Y PRESTACIÓN DE SERVICIOS / (1) | RESTO INGRESOS DE GESTIÓN ORDINARIA / (1) |
|-----------------------------------|---|---|--|---|
| 19.543.734,92                     | 0,61                                      | 0,38  | 0,00                                   | 0,01                                      |

## 2) ESTRUCTURA DE LOS GASTOS

| GASTOS DE GESTIÓN ORDINARIA (1) | GASTOS DE PERSONAL / (1) | TRANSFERENCIAS Y SUBVENCIONES CONCEDIDAS / (1) | APROVISIONAMIENTOS / (1) | RESTO GASTOS DE GESTIÓN ORDINARIA / (1) |
|---------------------------------|--------------------------|--|--------------------------|---|
| 16.890.451,63                   | 0,39                     | 0,10   | 0,00                     | 0,50                                    |

## 3) COBERTURA DE LOS GASTOS CORRIENTES

| GASTOS DE GESTIÓN ORDINARIA (1) | INGRESOS DE GESTIÓN ORDINARIA (2) | COBERTURA DE LOS GASTOS CORRIENTES (1/2) |
|---------------------------------|-----------------------------------|--|
| 16.890.451,63                   | 19.543.734,92                     | 0,86                                     |

25 - *INDICADORES FINANCIEROS, PATRIMONIALES Y PRESUPUESTARIOS*

2. INDICADORES PRESUPUESTARIOS



**25. INDICADORES FINANCIEROS, PATRIMONIALES Y PRESUPUESTARIOS****25.2 INDICADORES PRESUPUESTARIOS**

## A) DEL PRESUPUESTO DE GASTOS CORRIENTE

## 1) EJECUCIÓN DEL PRESUPUESTO DE GASTOS

| OBLIGACIONES RECONOCIDAS NETAS<br>(1) | CRÉDITOS DEFINITIVOS<br>(2) | EJECUCIÓN DEL PRESUPUESTO DE GASTOS<br>(1/2) |
|---------------------------------------|-----------------------------|--|
| 25.347.241,63                         | 38.939.050,30               | 0,65   |

## 2) REALIZACIÓN DE PAGOS

| PAGOS REALIZADOS<br>(1) | OBLIGACIONES RECONOCIDAS NETAS<br>(2) | REALIZACIÓN DE PAGOS<br>(1/2) |
|-------------------------|---------------------------------------|-------------------------------|
| 23.376.900,52           | 25.347.241,63                         | 0,92                          |

## 3) GASTO POR HABITANTE

| OBLIGACIONES RECONOCIDAS NETAS<br>(1) | NÚMERO DE HABITANTES<br>(2) | GASTO POR HABITANTE<br>(1/2) |
|---------------------------------------|-----------------------------|------------------------------|
| 25.347.241,63                         | 13832                       | 1.832,51                     |

## 4) INVERSIÓN POR HABITANTE

| OBLIGACIONES RECONOCIDAS NETAS<br>(CAPÍTULOS 6 Y 7) (1) | NÚMERO DE HABITANTES<br>(2) | INVERSIÓN POR HABITANTE<br>(1/2) |
|---|-----------------------------|----------------------------------|
| 8.192.542,30  | 13832                       | 592,29                           |

## 5) ESFUERZO INVERSOR

| OBLIGACIONES RECONOCIDAS NETAS<br>(CAPÍTULOS 6 Y 7) (1) | TOTAL OBLIGACIONES RECONOCIDAS NETAS<br>(2) | ESFUERZO INVERSOR<br>(1/2) |
|---|---|----------------------------|
| 8.192.542,30  | 25.347.241,63                               | 0,32                       |

## B) DEL PRESUPUESTO DE INGRESOS CORRIENTE

## 1) EJECUCIÓN DEL PRESUPUESTO DE INGRESOS

| DERECHOS RECONOCIDOS NETOS<br>(1) | PREVISIONES DEFINITIVAS<br>(2) | EJECUCIÓN DEL PRESUPUESTO DE INGRESOS<br>(1/2) |
|-----------------------------------|--------------------------------|--|
| 22.054.478,61                     | 38.939.050,30                  | 0,57   |

## 2) REALIZACIÓN DE COBROS

| RECAUDACIÓN NETA<br>(1) | DERECHOS RECONOCIDOS NETOS<br>(2) | REALIZACIÓN DE COBROS<br>(1/2) |
|-------------------------|-----------------------------------|--------------------------------|
| 21.148.084,77           | 22.054.478,61                     | 0,96                           |

## 3) AUTONOMÍA

| DERECHOS RECONOCIDOS NETOS<br>(CAPÍTULOS 1 A 3, 5, 6 Y 8 +<br>TRANSFERENCIAS RECIBIDAS) (1) | TOTAL DERECHOS RECONOCIDOS NETOS<br>(2) | AUTONOMÍA<br>(1/2) |
|---|---|--------------------|
| 20.714.581,30   | 22.054.478,61                           | 0,94               |



## 4) AUTONOMÍA FISCAL

| DERECHOS RECONOCIDOS NETOS<br>(DE INGRESOS DE NATURALEZ<br>TRIBUTARIA) (1) | TOTAL DERECHOS RECONOCIDOS NETOS<br>(2) | AUTONOMÍA FISCAL<br>(1/2) |
|--|---|---------------------------|
| 11.858.093,37  | 22.054.478,61                           | 0,54                      |

## 5) SUPERÁVIT (O DÉFICIT) POR HABITANTE

| RESULTADO PRESUPUESTARIO<br>AJUSTADO<br>(1) | NÚMERO DE HABITANTES<br>(2) | SUPERÁVIT<br>(O DÉFICIT) POR HABITANTE (1/2) |
|---|-----------------------------|--|
| 5.178.669,60                                | 13832                       | 374,40                                       |

## C) DE PRESUPUESTOS CERRADOS

## 1) REALIZACIÓN DE PAGOS

| PAGOS<br>(1) | SALDO INICIAL DE<br>OBLIGACIONES<br>(+/- MODIFICACIONES Y<br>ANULACIONES) (2) | REALIZACIÓN DE PAGOS<br>(1/2) |
|--------------|---|-------------------------------|
| 2.815.928,44 | 2.993.698,66  | 0,94                          |

## 2) REALIZACIÓN DE COBROS

| COBROS<br>(1) | SALDO INICIAL DE DERECHOS<br>(+/- MODIFICACIONES Y<br>ANULACIONES) (2) | REALIZACIÓN DE COBROS<br>(1/2) |
|---------------|--|--------------------------------|
| 955.040,64    | 5.540.561,90   | 0,17                           |

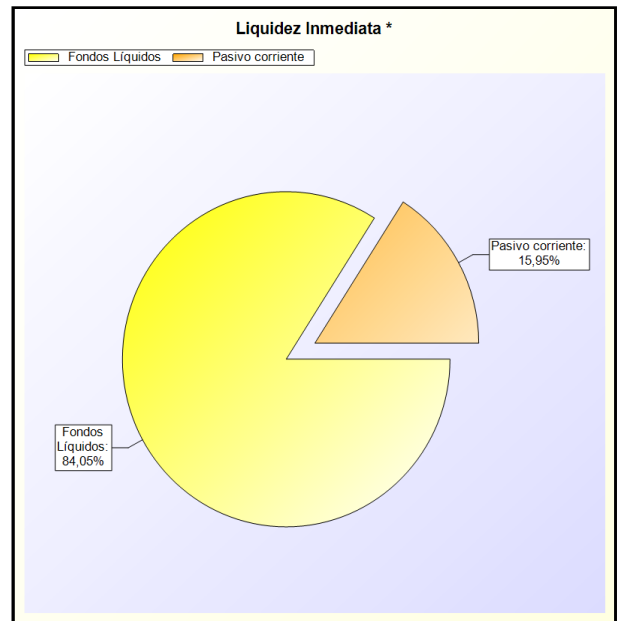
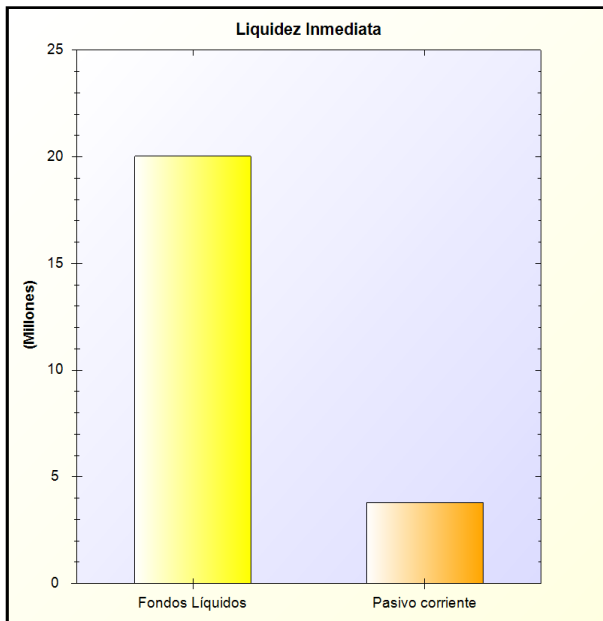


### A) LIQUIDEZ INMEDIATA

**LIQUIDEZ INMEDIATA:** Refleja el porcentaje de deudas presupuestarias y no presupuestarias que pueden atenderse con la liquidez inmediatamente disponible

**FÓRMULA:** Fondos líquidos / Pasivo corriente

| Fondos Líquidos | Pasivo corriente | Ratio en % |
|-----------------|------------------|------------|
| 20.030.677,33   | 3.801.075,00     | 527,00 %   |



\* -> Aporte relativo de cada detalle al valor total del indicador

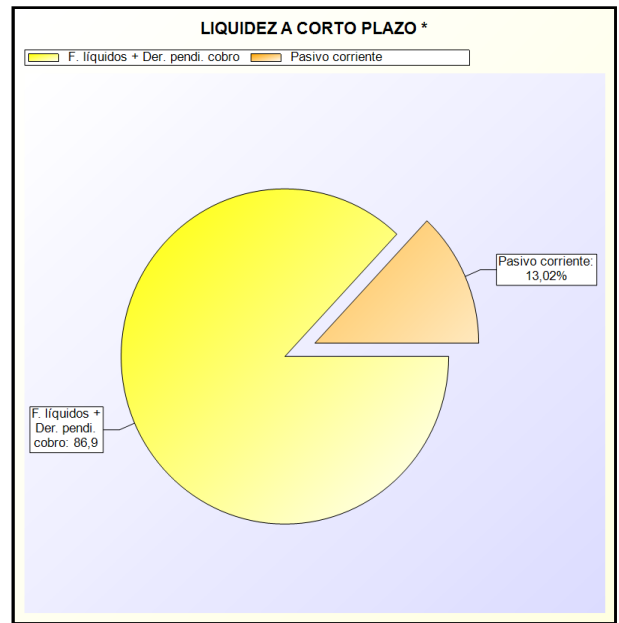
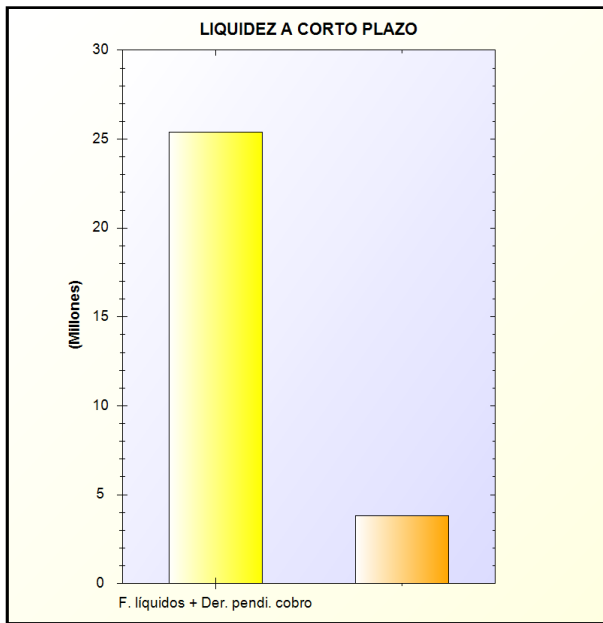


### B) LIQUIDEZ A CORTO PLAZO

**LIQUIDEZ A CORTO PLAZO:** Refleja la capacidad que tiene la entidad para atender a corto plazo sus obligaciones pendientes de pago.

**FÓRMULA:** (Fondos líquidos + Derechos pendientes de cobro) / Pasivo corriente

| Fondos líquidos + Derechos pendientes | Pasivo corriente | Ratio en % |
|---------------------------------------|------------------|------------|
| 25.393.686,89                         | 3.801.075,00     | 668,00 %   |



\* -> Aporte relativo de cada detalle al valor total del indicador

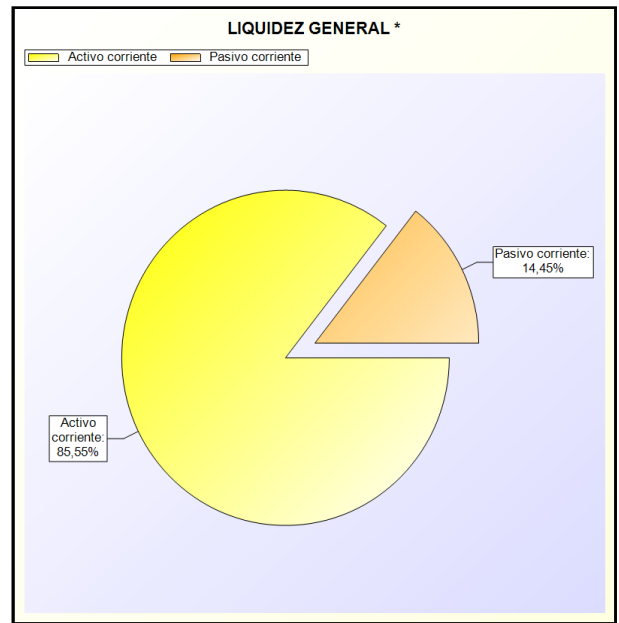
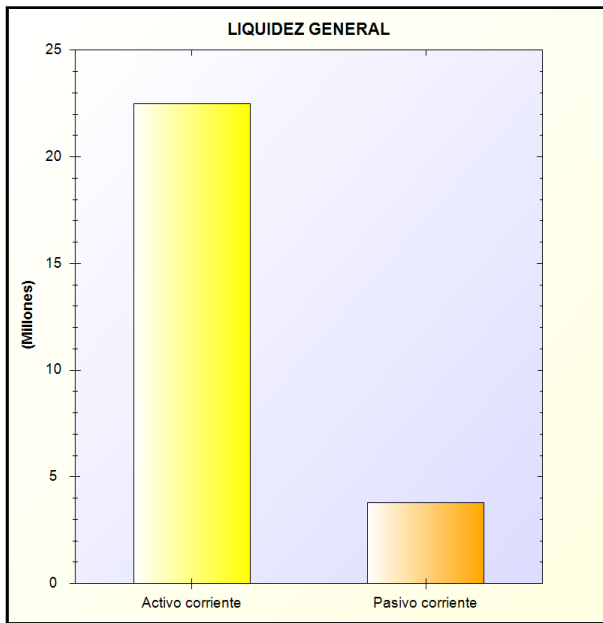


### C) LIQUIDEZ GENERAL

LIQUIDEZ GENERAL. Refleja en qué medida todos los elementos patrimoniales que componen el activo corriente cubren el pasivo corriente

FÓRMULA: Activo corriente / Pasivo corriente

| Activo corriente | Pasivo corriente | Ratio en % |
|------------------|------------------|------------|
| 22.501.827,75    | 3.801.075,00     | 592,00 %   |



\* -> Aporte relativo de cada detalle al valor total del indicador

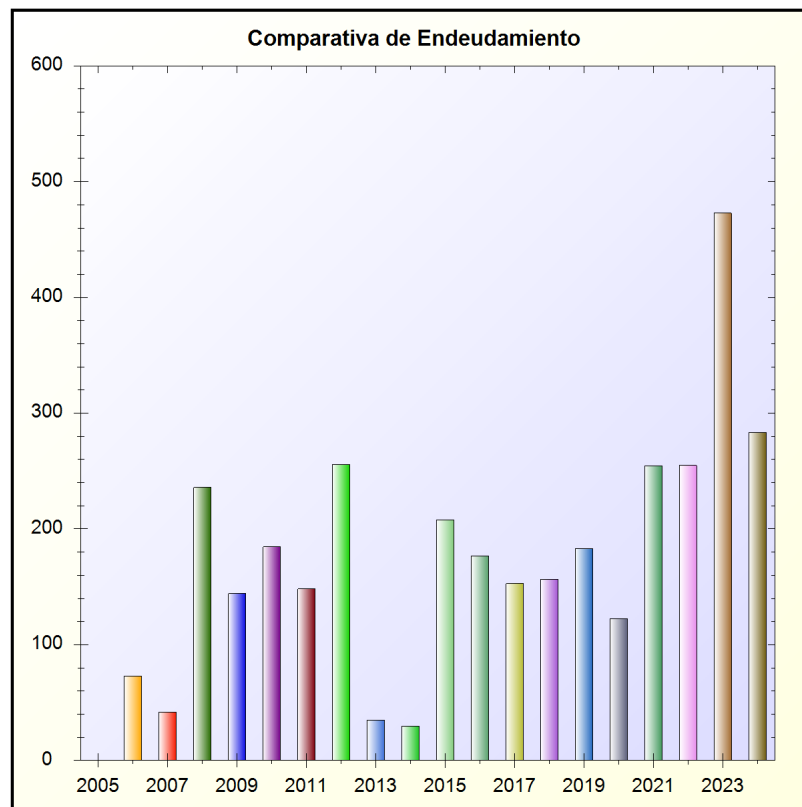


### D) ENDEUDAMIENTO POR HABITANTE

**ENDEUDAMIENTO POR HABITANTE:** En las entidades territoriales y sus organismos autónomos, este índice distribuye la deuda total de la entidad entre el número de habitantes

**FÓRMULA:** (Pasivo corriente + Pasivo no corriente) / Número de habitantes

| Pasivo corriente + Pasivo no corriente | Número de habitantes | Endeudamiento por habitante |
|--|----------------------|-----------------------------|
| 3.936.417,40                           | 13832                | 284,59 €                    |

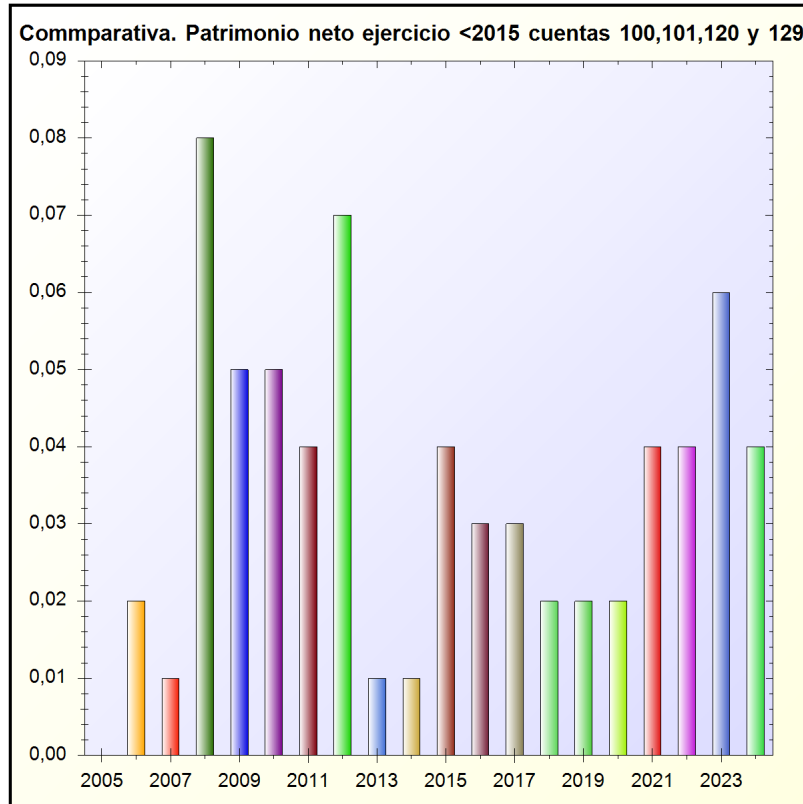


E) ENDEUDAMIENTO

ENDEUDAMIENTO: Representa la relación entre la totalidad del pasivo exigible (corriente y no corriente) respecto al patrimonio neto más el pasivo total de la entidad

FÓRMULA:  $(\text{Pasivo corriente} + \text{Pasivo no corriente}) / (\text{Pasivo corriente} + \text{Pasivo no corriente} + \text{Patrimonio neto})$

| Pasivo corriente + Pasivo no corriente | Pasivo corriente + | Porcentaje |
|--|--------------------|------------|
| 3.936.417,40                           | 97.702.172,05      | 4,00 %     |

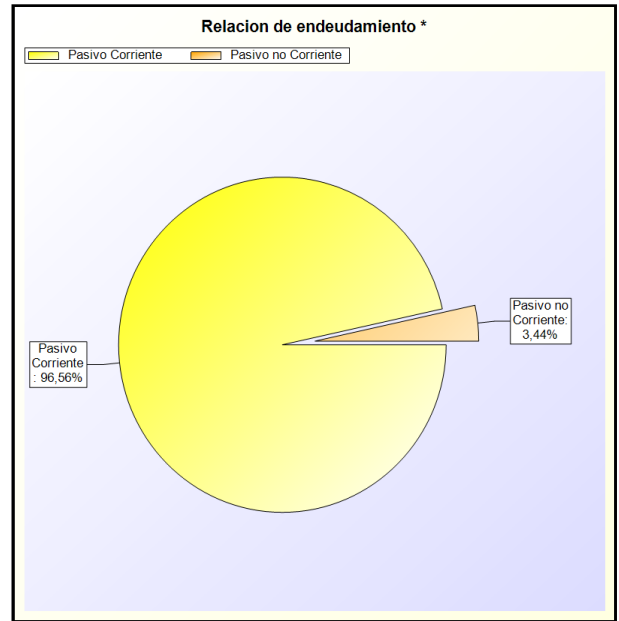
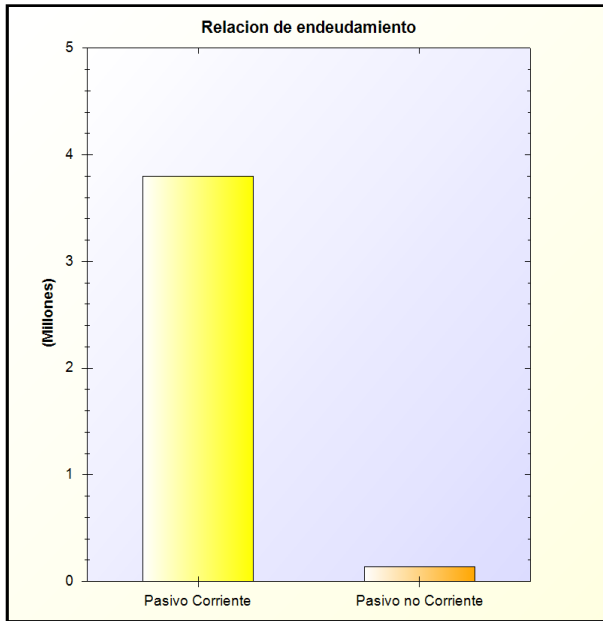


## F) RELACIÓN DE ENDEUDAMIENTO

**RELACIÓN DE ENDEUDAMIENTO:** Representa la relación existente entre el pasivo corriente y el no corriente

**FÓRMULA:** Pasivo corriente / Pasivo no corriente

| Pasivo Corriente | Pasivo no Corriente | Porcentaje |
|------------------|---------------------|------------|
| 3.801.075,00     | 135.342,40          | 2.808,00 % |



\* -> Aporte relativo de cada detalle al valor total del indicador

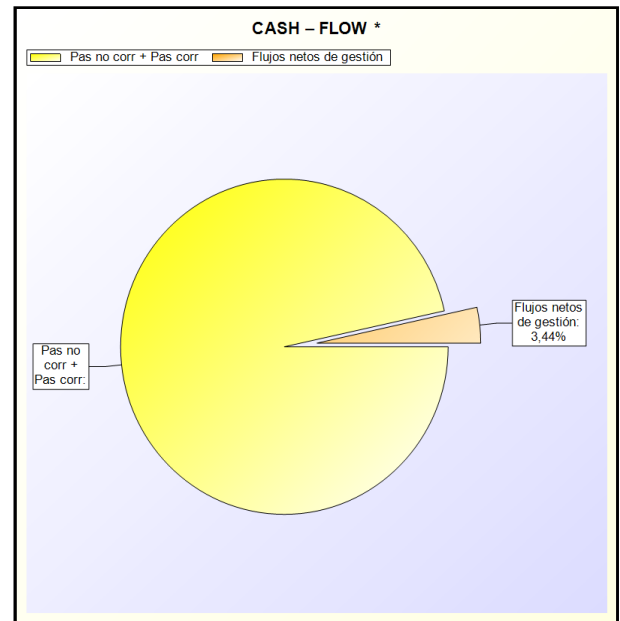
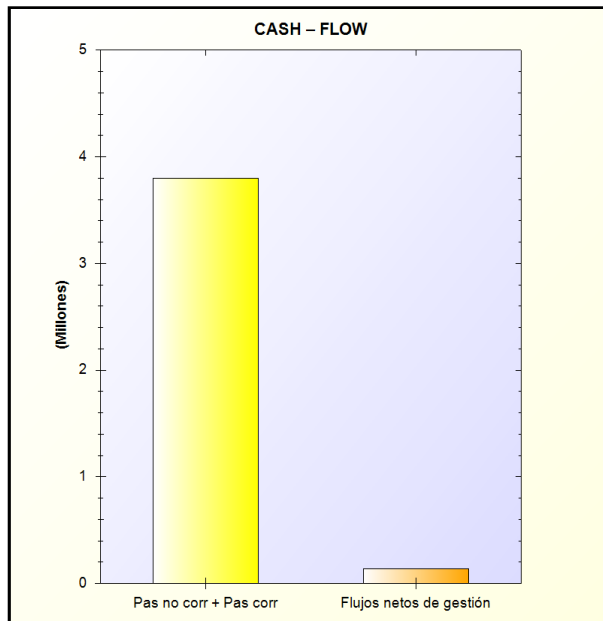


### G) CASH FLOW

CASH – FLOW: Refleja en que medida los flujos netos de gestión de caja cubren el pasivo de la entidad

FÓRMULA:  $(\text{Pasivo no corriente} + \text{Pasivo corriente}) / \text{Flujos netos de gestión}$

| Pasivo no corriente + Pasivo corriente | Flujos netos de gestión | Porcentaje |
|--|-------------------------|------------|
| 3.936.417,40                           | 4.518.566,32            | 87,00 %    |



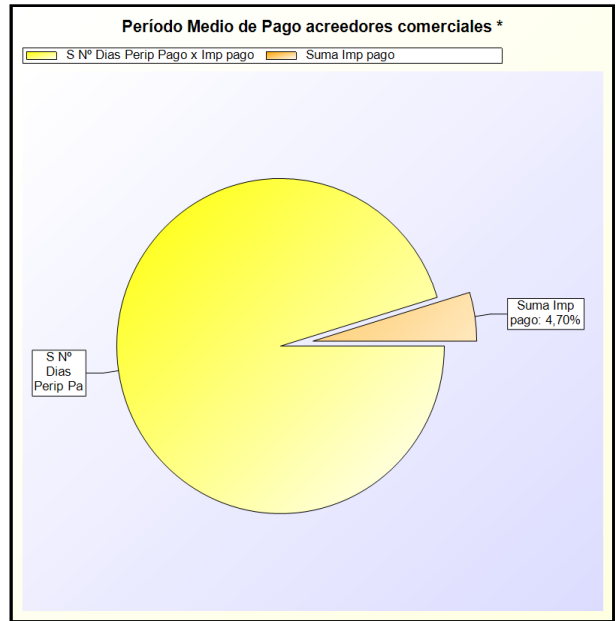
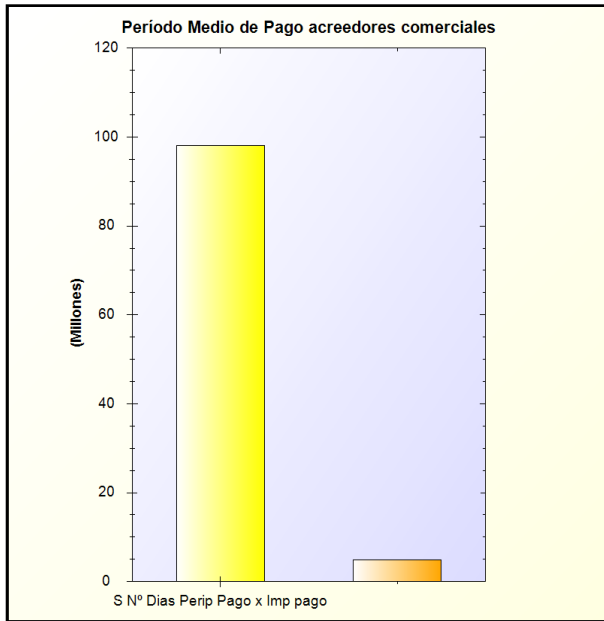
\* -> Aporte relativo de cada detalle al valor total del indicador



### H) PERIODO MEDIO DE PAGO A ACREEDORES COMERCIALES

**PERÍODO MEDIO DE PAGO A ACREEDORES COMERCIALES:** Refleja el número de días que por término medio tarda la entidad en pagar a sus acreedores comerciales derivados, en general, de la ejecución de los capítulos 2 y 6 del presupuesto. Este indicador se obtendrá aplicando las reglas establecidas para calcular el “período medio de pago” a efectos del suministro de información sobre el cumplimiento de los plazos de pago de las entidades locales. Se calculará un único indicador referido a todo el ejercicio y al conjunto de las deudas incluidas en su cálculo

| Suma N° días periodo pago x Imp pago | Suma Imp pago | Días  |
|--------------------------------------|---------------|-------|
| 98.167.064,86                        | 4.840.261,01  | 20,28 |



\* -> Aporte relativo de cada detalle al valor total del indicador

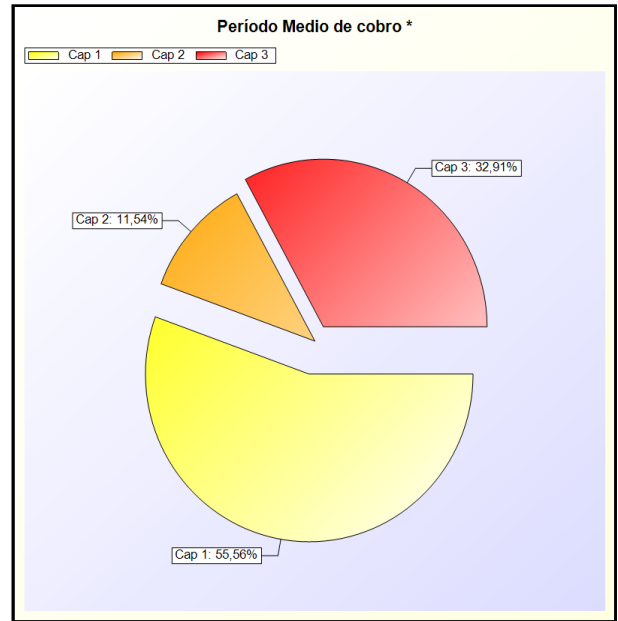
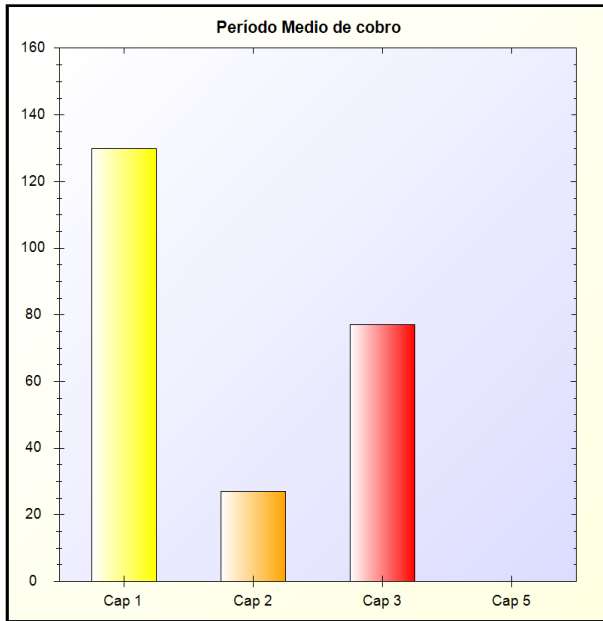


### I) PERÍODO MEDIO DE COBRO

**PERÍODO MEDIO DE COBRO:** Refleja el número de días que por término medio tarda la entidad en cobrar sus ingresos, es decir, en recaudar sus derechos reconocidos derivados de la ejecución de los capítulos 1 a 3 y 5, excluidos de este último capítulo los ingresos que deriven de operaciones financieras

**FÓRMULA:**  $\text{SUMA}(\text{Número días periodo cobro} \times \text{Importe cobro}) / \text{SUMA}(\text{Importe Pago})$

| Capítulo   | Nº días periodo cobro x | Sumatorio importe    | Periodo medio cobro |
|--|-------------------------|----------------------|---------------------|
| 1.IMPUESTOS DIRECTOS                             | 6.016.982.218,85        | 46.382.781,69        | 130                 |
| 2.IMPUESTOS INDIRECTOS                           | 456.004.996,76          | 17.048.936,00        | 27                  |
| 3.TASAS, PRECIOS PUBLICOS Y OTROS_INGRESOS       | 485.199.824,15          | 6.283.326,05         | 77                  |
| 5.INGRESOS PATRIMONIALES artículos 54 y 55 y del | 0,00                    | 1.500.940,80         | 0                   |
| <b>TOTAL</b>                                     | <b>6.958.187.039,76</b> | <b>71.215.984,54</b> | <b>97,71</b>        |



\* -> Aporte relativo de cada detalle al valor total del indicador

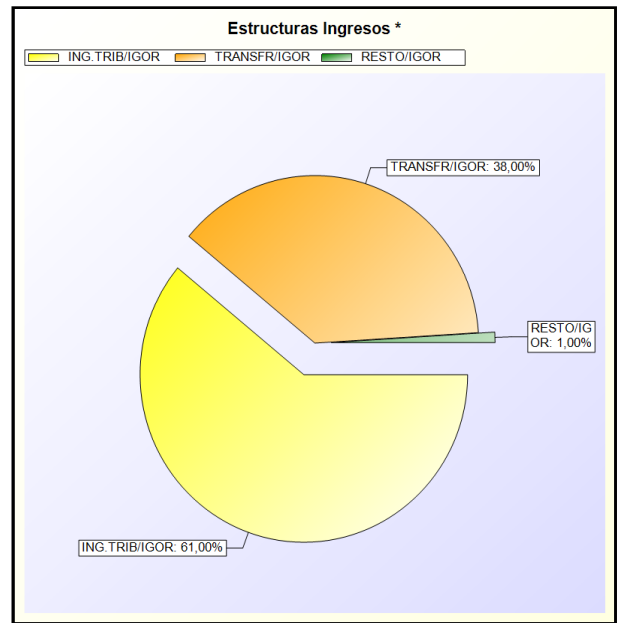
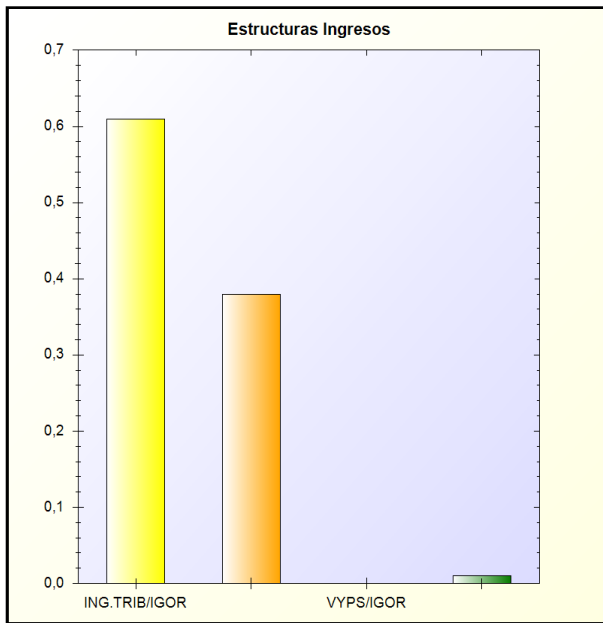


### J) ESTRUCTURA DE LOS INGRESOS

Todos los valores de la formula referidos a INGRESOS DE GESTIÓN ORDINARIA

FÓRMULA: Ingresos tributarios y urbanísticos + Transferencias y subvenciones recibidas + Ventas y prestación de servicios + Resto INGRESOS DE GESTIÓN ORDINARIA

| Ratios                          | Ratio |
|---------------------------------|-------|
| Ingresos Trib y Urb / IGOR      | 0,61  |
| Transfr y Subv recibidas / IGOR | 0,38  |
| Ventas y Prest Sevicios / IGOR  | 0,00  |
| Resto IGOR / IGOR               | 0,01  |



\* -> Aporte relativo de cada detalle al valor total del indicador

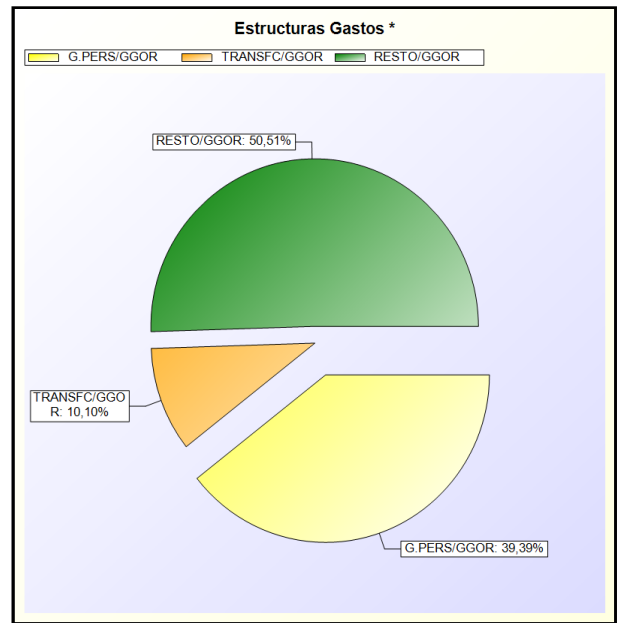
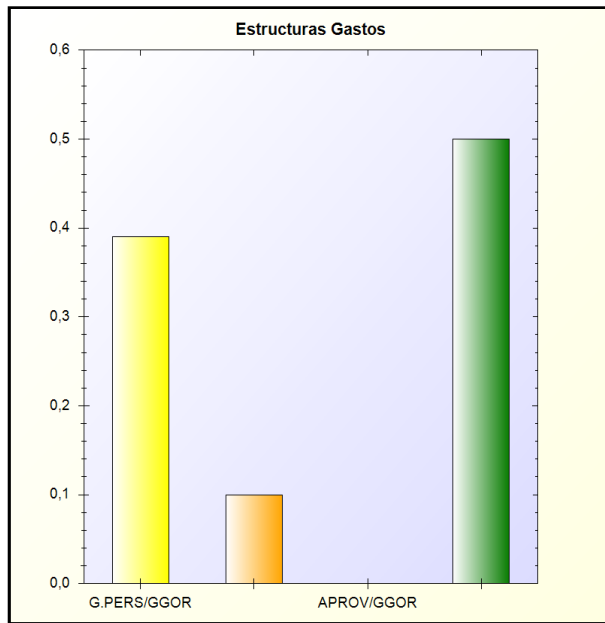


### K) ESTRUCTURA DE LOS GASTOS

Todos los valores de la formula referidos a GASTOS DE GESTIÓN ORDINARIA

FÓRMULA: Gastos de personal + Transferencias y subvenciones concedidas + Aprovisionamientos + Resto de GASTOS DE GESTIÓN ORDINARIA

| Ratios                          | Importe |
|---------------------------------|---------|
| Gasto Personal / GGOR           | 0,39    |
| Transf y Subv Concedidas / GGOR | 0,10    |
| Aprovisionamientos / GGOR       | 0,00    |
| Resto GGOR / GGOR               | 0,50    |



\* -> Aporte relativo de cada detalle al valor total del indicador

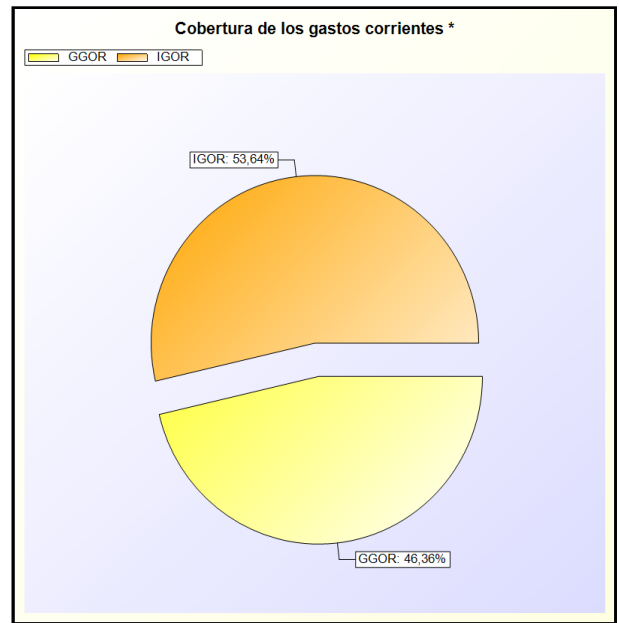
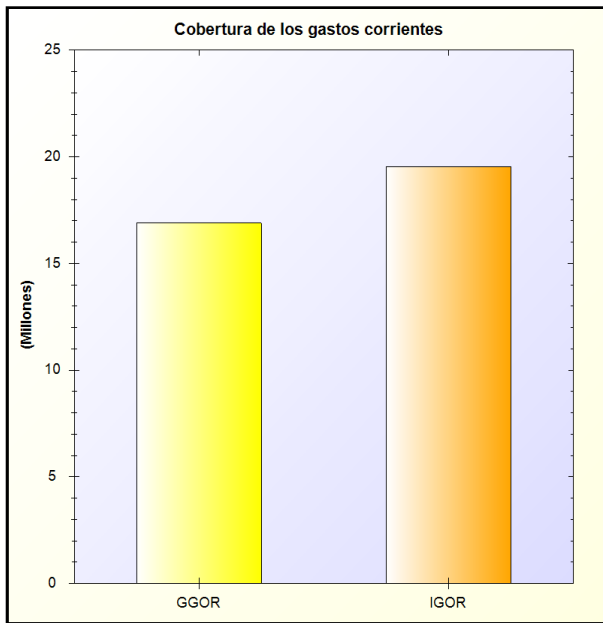


### L) COBERTURA DE LOS GASTOS CORRIENTES

Cobertura de los gastos corrientes: Pone de manifiesto la relación existente entre los gastos de gestión ordinaria y los ingresos de la misma naturaleza

FÓRMULA: Gastos de gestión ordinaria / Ingresos de gestión ordinaria

| Gastos Gestión Ordinaria | Ingresos Gestion | Ratio |
|--------------------------|------------------|-------|
| 16.890.451,63            | 19.543.734,92    | 0,86  |



\* -> Aporte relativo de cada detalle al valor total del indicador

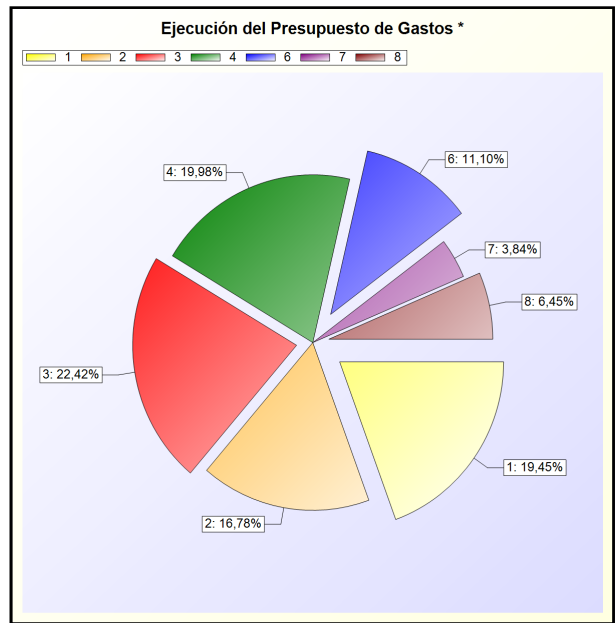
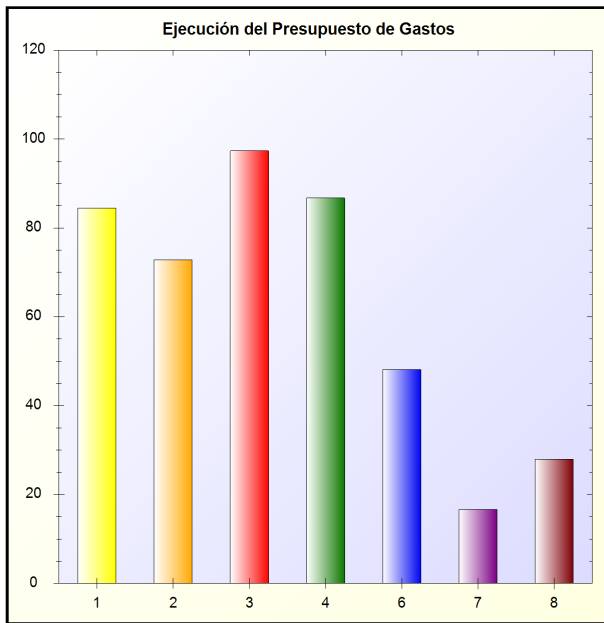


### M) EJECUCIÓN DEL PRESUPUESTO DE GASTOS

**EJECUCIÓN DEL PRESUPUESTO DE GASTOS:** Refleja la proporción de los créditos aprobados en el ejercicio que han dado lugar a reconocimiento de obligaciones presupuestarias

**FÓRMULA:** Obligaciones reconocidas netas/Créditos definitivos

| Capítulo                                    | Créditos definitivos | Obligaciones Netas   | Porcentaje     |
|---|----------------------|----------------------|----------------|
| 1 - GASTOS DE PERSONAL.                     | 7.866.952,03         | 6.642.573,34         | 84,44 %        |
| 2 - GASTOS CORRIENTES EN BIENES Y SERVICIOS | 11.704.105,72        | 8.526.496,77         | 72,85 %        |
| 3 - GASTOS FINANCIEROS                      | 288.000,00           | 280.389,52           | 97,36 %        |
| 4 - TRANSFERENCIAS CORRIENTES               | 1.961.099,56         | 1.701.039,70         | 86,74 %        |
| 6 - INVERSIONES REALES                      | 16.953.892,99        | 8.167.542,30         | 48,18 %        |
| 7 - TRANSFERENCIAS DE CAPITAL               | 150.000,00           | 25.000,00            | 16,67 %        |
| 8 - ACTIVOS FINANCIEROS                     | 15.000,00            | 4.200,00             | 28,00 %        |
| <b>TOTAL</b>                                | <b>38.939.050,30</b> | <b>25.347.241,63</b> | <b>65,09 %</b> |



\* -> Aporte relativo de cada detalle al valor total del indicador

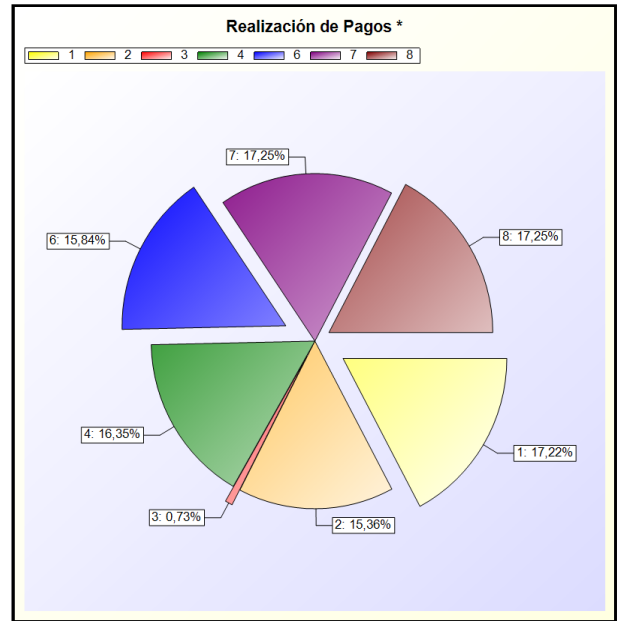
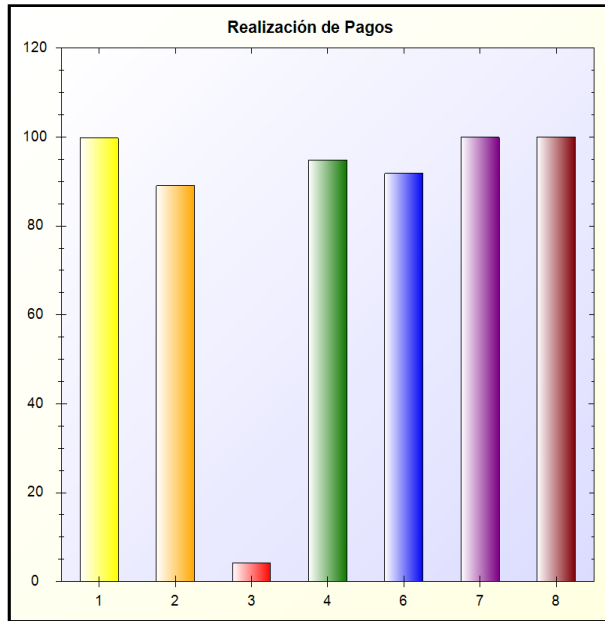


### N) REALIZACIÓN DE PAGOS

**REALIZACIÓN DE PAGOS:** Refleja la proporción de obligaciones reconocidas en el ejercicio cuyo pago ya se ha realizado al finalizar el mismo con respecto al total de obligaciones reconocidas

**FÓRMULA:** Pagos realizados Obligaciones reconocidas netas

| Capítulo                                    | Obligaciones Netas   | Pagos Líquidos       | Porcentaje     |
|---|----------------------|----------------------|----------------|
| 1 - GASTOS DE PERSONAL.                     | 6.642.573,34         | 6.630.681,02         | 99,82 %        |
| 2 - GASTOS CORRIENTES EN BIENES Y SERVICIOS | 8.526.496,77         | 7.591.835,91         | 89,04 %        |
| 3 - GASTOS FINANCIEROS                      | 280.389,52           | 11.822,40            | 4,22 %         |
| 4 - TRANSFERENCIAS CORRIENTES               | 1.701.039,70         | 1.612.366,57         | 94,79 %        |
| 6 - INVERSIONES REALES                      | 8.167.542,30         | 7.500.994,62         | 91,84 %        |
| 7 - TRANSFERENCIAS DE CAPITAL               | 25.000,00            | 25.000,00            | 100,00 %       |
| 8 - ACTIVOS FINANCIEROS                     | 4.200,00             | 4.200,00             | 100,00 %       |
| <b>TOTAL</b>                                | <b>25.347.241,63</b> | <b>23.376.900,52</b> | <b>92,23 %</b> |



\* -> Aporte relativo de cada detalle al valor total del indicador

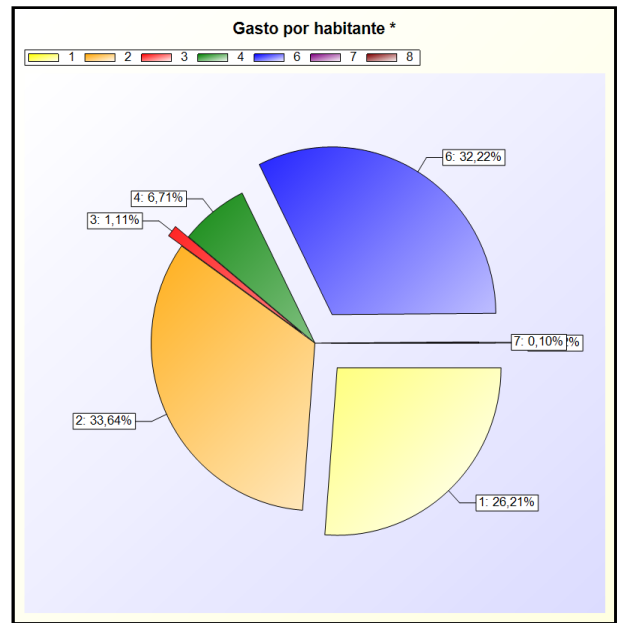
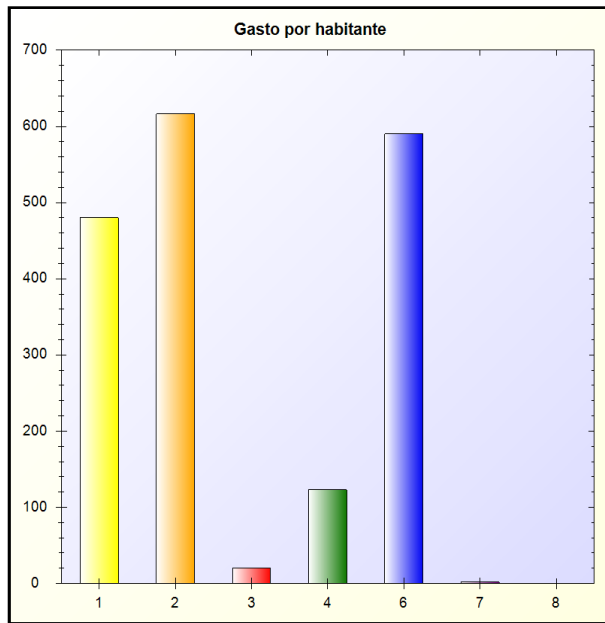


O) GASTO POR HABITANTE

GASTO POR HABITANTE: Para las entidades territoriales y sus organismos autónomos, este índice distribuye la totalidad del gasto presupuestario realizado en el ejercicio entre los habitantes de la entidad

FÓRMULA: Obligaciones reconocidas netas / Número de habitantes

| Capítulo                                    | Obligaciones Netas | Habitantes | Gasto por Habitante |
|---|--------------------|------------|---------------------|
| 1 - GASTOS DE PERSONAL.                     | 6.642.573,34       | 13.832     | 480,23 €            |
| 2 - GASTOS CORRIENTES EN BIENES Y SERVICIOS | 8.526.496,77       | 13.832     | 616,43 €            |
| 3 - GASTOS FINANCIEROS                      | 280.389,52         | 13.832     | 20,27 €             |
| 4 - TRANSFERENCIAS CORRIENTES               | 1.701.039,70       | 13.832     | 122,98 €            |
| 6 - INVERSIONES REALES                      | 8.167.542,30       | 13.832     | 590,48 €            |
| 7 - TRANSFERENCIAS DE CAPITAL               | 25.000,00          | 13.832     | 1,81 €              |
| 8 - ACTIVOS FINANCIEROS                     | 4.200,00           | 13.832     | 0,30 €              |
| TOTAL                                       | 25.347.241,63      | 13.832     | 1.832,51 €          |



\* -> Aporte relativo de cada detalle al valor total del indicador

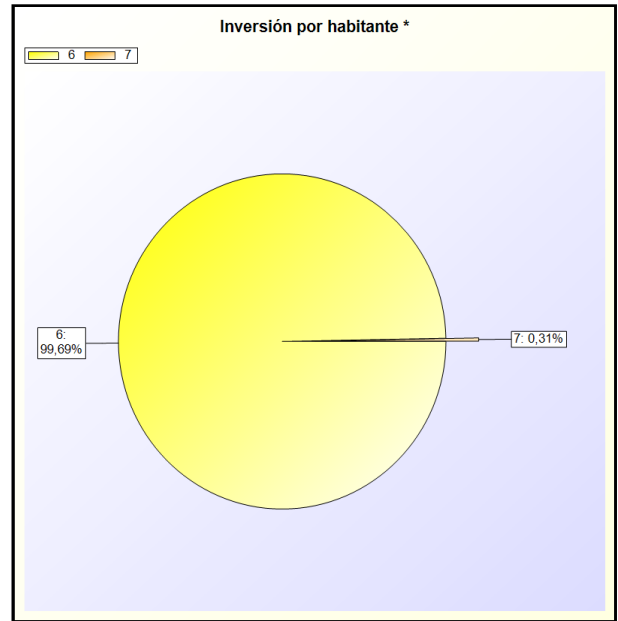
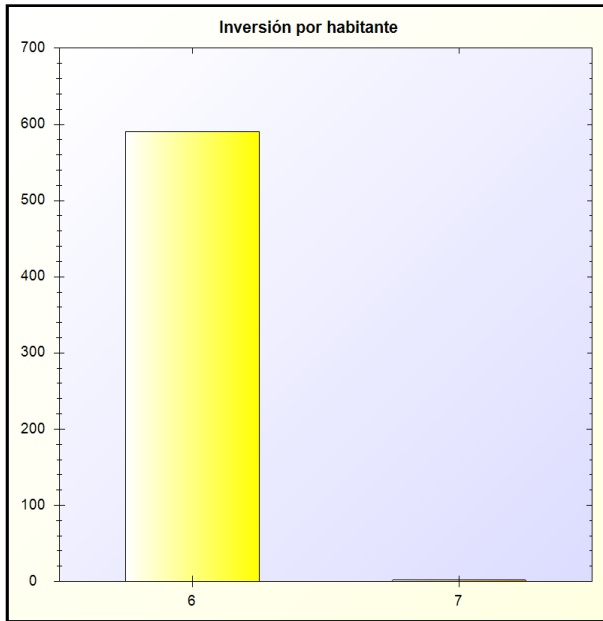


### P) INVERSIÓN POR HABITANTE

**INVERSIÓN POR HABITANTE:** Para las entidades territoriales y sus organismos autónomos, este índice distribuye la totalidad del gasto presupuestario por operaciones de capital realizado en el ejercicio entre el número de habitantes de la entidad

**FÓRMULA:** Obligaciones reconocidas netas (Capítulos 6 y 7) / Número de habitantes

| Capítulo                      | Obligaciones Netas  | Habitantes    | Gasto por Habitante |
|-------------------------------|---------------------|---------------|---------------------|
| 6 - INVERSIONES REALES        | 8.167.542,30        | 13.832        | 590,48 €            |
| 7 - TRANSFERENCIAS DE CAPITAL | 25.000,00           | 13.832        | 1,81 €              |
| <b>TOTAL</b>                  | <b>8.192.542,30</b> | <b>13.832</b> | <b>592,29 €</b>     |



\* -> Aporte relativo de cada detalle al valor total del indicador

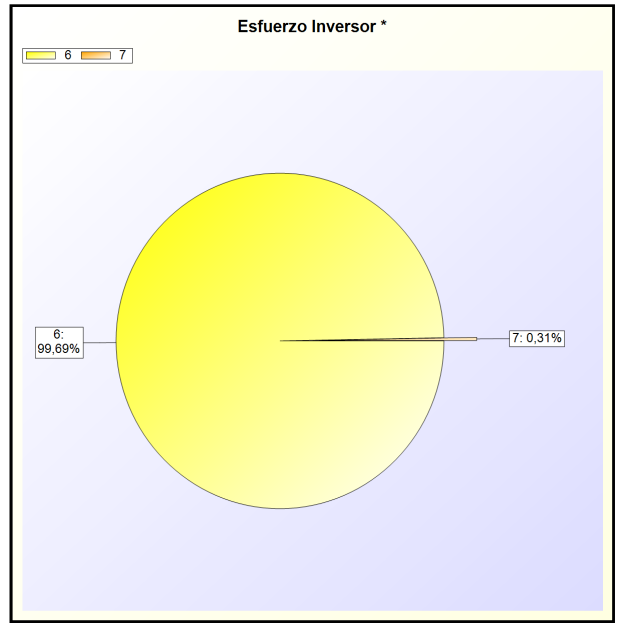
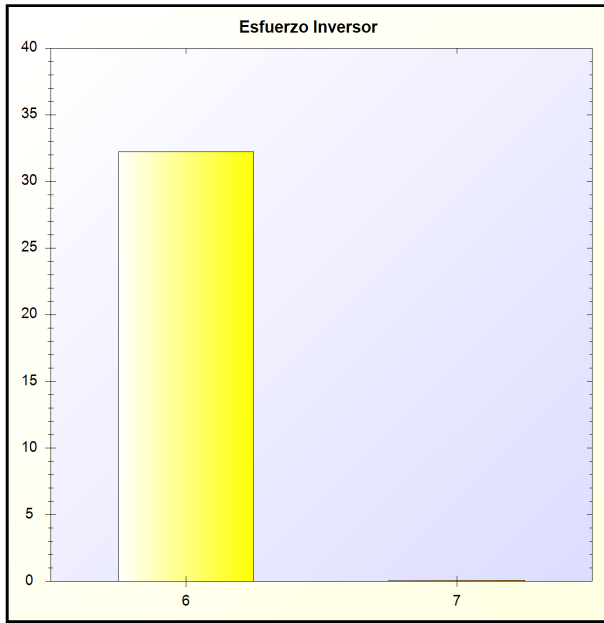


**Q) ESFUERZO INVERSOR**

ESFUERZO INVERSOR: Muestra la proporción que representan las operaciones de capital realizadas en el ejercicio en relación con la totalidad de los gastos presupuestarios realizados en el mismo

FÓRMULA: Obligaciones reconocidas netas (Capítulos 6 y 7) / Total obligaciones reconocidas netas

| Capítulo                      | Obligaciones Rec.   | Total Obligaciones Rec. | Porcentaje     |
|-------------------------------|---------------------|-------------------------|----------------|
| 6 - INVERSIONES REALES        | 8.167.542,30        | 25.347.241,63           | 32,22 %        |
| 7 - TRANSFERENCIAS DE CAPITAL | 25.000,00           | 25.347.241,63           | 0,10 %         |
| <b>TOTAL</b>                  | <b>8.192.542,30</b> | <b>25.347.241,63</b>    | <b>32,32 %</b> |



\* -> Aporte relativo de cada detalle al valor total del indicador

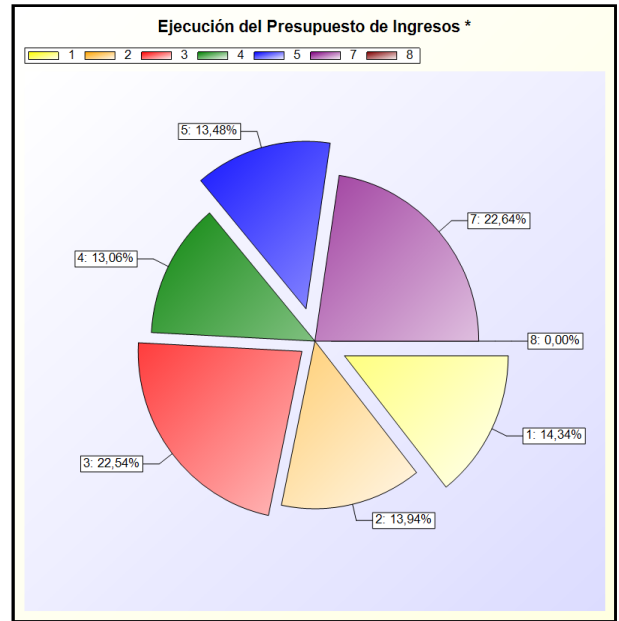
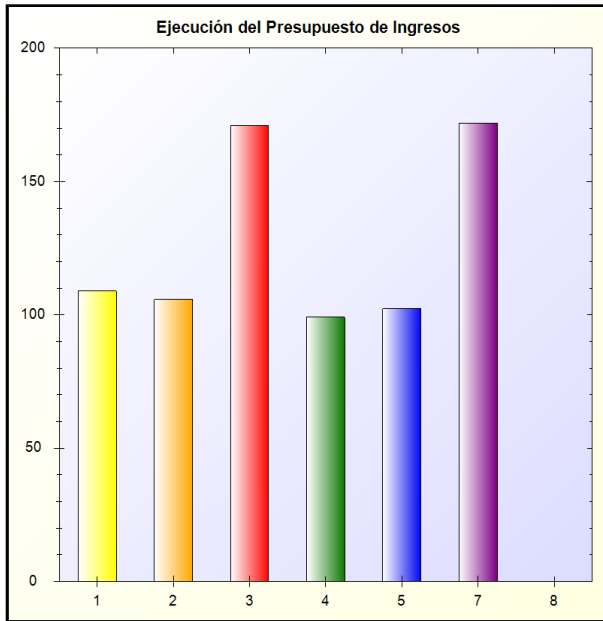


## R) EJECUCIÓN DEL PRESUPUESTO DE INGRESOS

**EJECUCIÓN DEL PRESUPUESTO DE INGRESOS:** Refleja la proporción que sobre los ingresos presupuestarios previstos suponen los ingresos presupuestarios netos, esto es, los derechos reconocidos netos

**FÓRMULA:** Derechos reconocidos netos/Previsiones definitivas

| Capítulo                                     | Previsiones Definitivas | Derechos Rec. Netos  | Porcentaje     |
|--|-------------------------|----------------------|----------------|
| 1 - Impuestos directos                       | 5.895.798,03            | 6.420.274,20         | 108,90 %       |
| 2 - Impuestos indirectos                     | 4.501.409,78            | 4.762.765,52         | 105,81 %       |
| 3 - Tasas, precios públicos y otros ingresos | 976.144,71              | 1.670.151,87         | 171,10 %       |
| 4 - Transferencias corrientes                | 7.412.449,22            | 7.348.503,74         | 99,14 %        |
| 5 - Ingresos patrimoniales                   | 1.680.027,66            | 1.719.683,23         | 102,36 %       |
| 7 - Transferencias de capital                | 75.000,00               | 128.900,05           | 171,87 %       |
| 8 - Activos financieros                      | 18.398.220,90           | 4.200,00             | 0,02 %         |
| <b>TOTAL</b>                                 | <b>38.939.050,30</b>    | <b>22.054.478,61</b> | <b>56,64 %</b> |



\* -> Aporte relativo de cada detalle al valor total del indicador

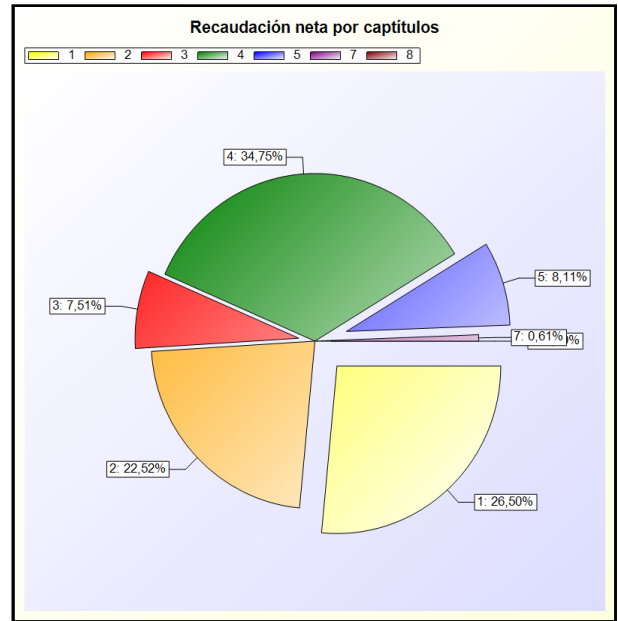
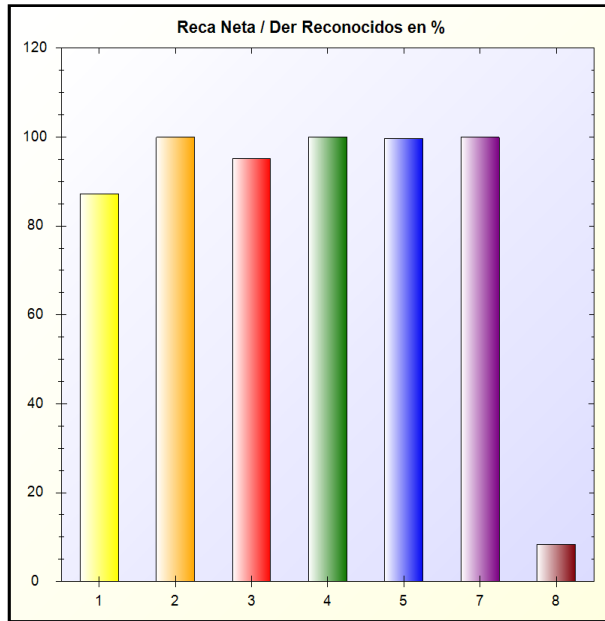


### S) REALIZACIÓN DE COBROS

**REALIZACIÓN DE COBROS:** Refleja la proporción que suponen los cobros obtenidos en el ejercicio sobre los derechos reconocidos netos

**FÓRMULA:** Recaudación neta / Derechos reconocidos netos

| Capítulo                                     | Recaudación Neta (A) | Der. Rec. Netos (B)  | Porcentaje (A/B * 100) |
|--|----------------------|----------------------|------------------------|
| 1 - Impuestos directos                       | 5.604.488,70         | 6.420.274,20         | 87,29 %                |
| 2 - Impuestos indirectos                     | 4.762.765,52         | 4.762.765,52         | 100,00 %               |
| 3 - Tasas, precios públicos y otros ingresos | 1.588.195,11         | 1.670.151,87         | 95,09 %                |
| 4 - Transferencias corrientes                | 7.348.503,74         | 7.348.503,74         | 100,00 %               |
| 5 - Ingresos patrimoniales                   | 1.714.881,65         | 1.719.683,23         | 99,72 %                |
| 7 - Transferencias de capital                | 128.900,05           | 128.900,05           | 100,00 %               |
| 8 - Activos financieros                      | 350,00               | 4.200,00             | 8,33 %                 |
| <b>TOTAL</b>                                 | <b>21.148.084,77</b> | <b>22.054.478,61</b> | <b>95,89 %</b>         |



\* -> Aporte relativo de cada detalle al valor total del indicador

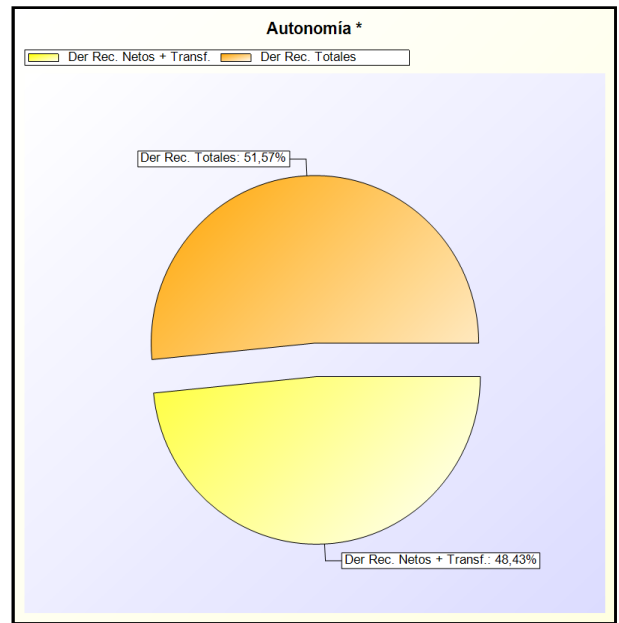
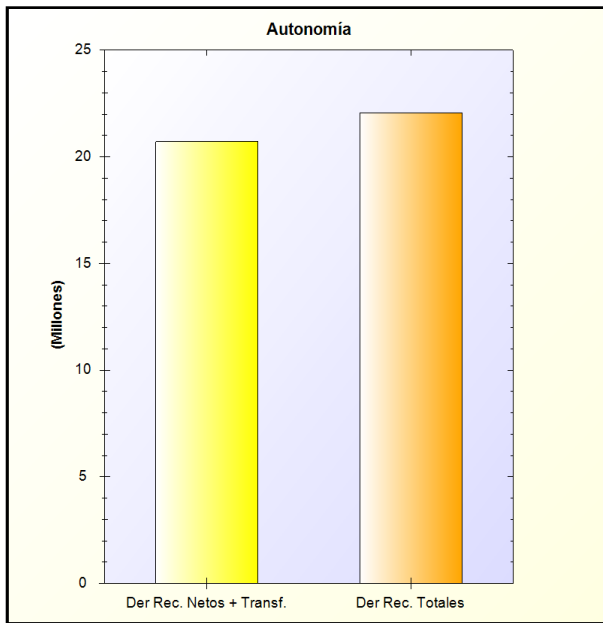


### T) AUTONOMÍA

**AUTONOMÍA:** Muestra la proporción que representan los ingresos presupuestarios realizados en el ejercicio (excepto los derivados de subvenciones y de pasivos financieros) en relación con la totalidad de los ingresos presupuestarios realizados en el mismo

**FÓRMULA:** Derechos reconocidos netos (Capítulos 1 a 3, 5, 6 y 8 + transferencias recibidas) / Total derechos reconocidos netos

| Derechos Rec. Netos + Transf. | Derechos Rec. Totales | Porcentaje |
|-------------------------------|-----------------------|------------|
| 20.714.581,30                 | 22.054.478,61         | 93,92 %    |



\* -> Aporte relativo de cada detalle al valor total del indicador

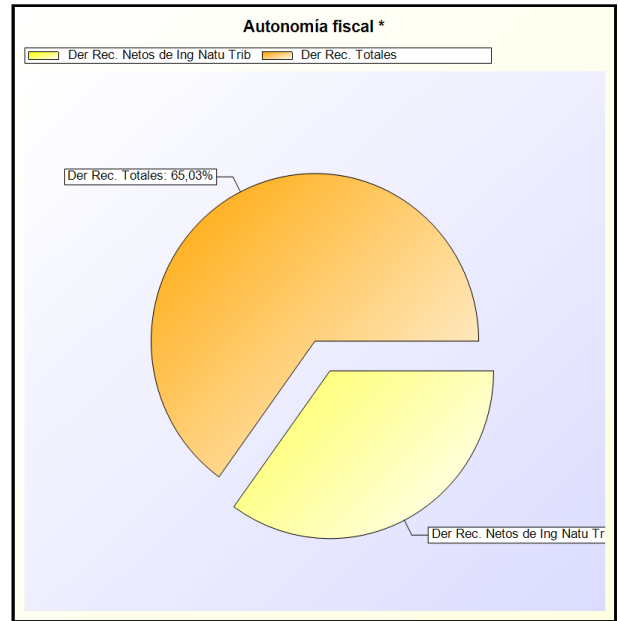
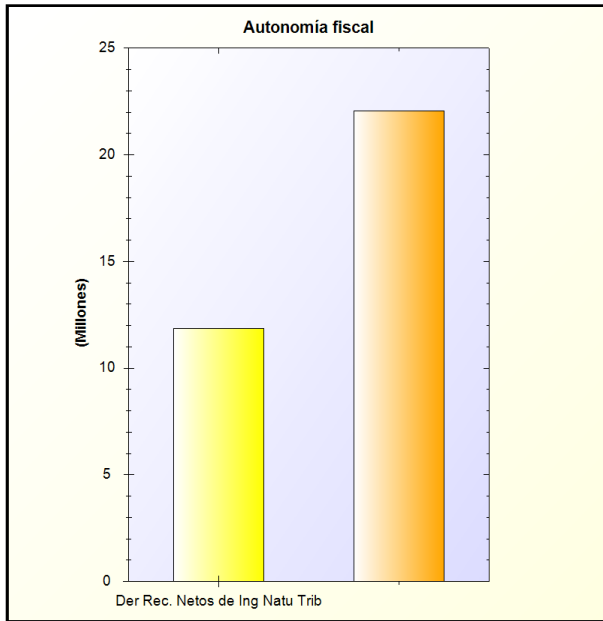


### U) AUTONOMÍA FISCAL

**AUTONOMÍA FISCAL:** Refleja la proporción que representan los ingresos presupuestarios de naturaleza tributaria realizados en el ejercicio en relación con la totalidad de los ingresos presupuestarios realizados en el mismo

**FÓRMULA:** Derechos reconocidos netos (de ingresos de naturaleza tributaria) / Total derechos reconocidos netos

| Derechos Rec. Netos + Transf. | Derechos Rec. Totales | Porcentaje |
|-------------------------------|-----------------------|------------|
| 11.858.093,37                 | 22.054.478,61         | 53,77 %    |



\* -> Aporte relativo de cada detalle al valor total del indicador

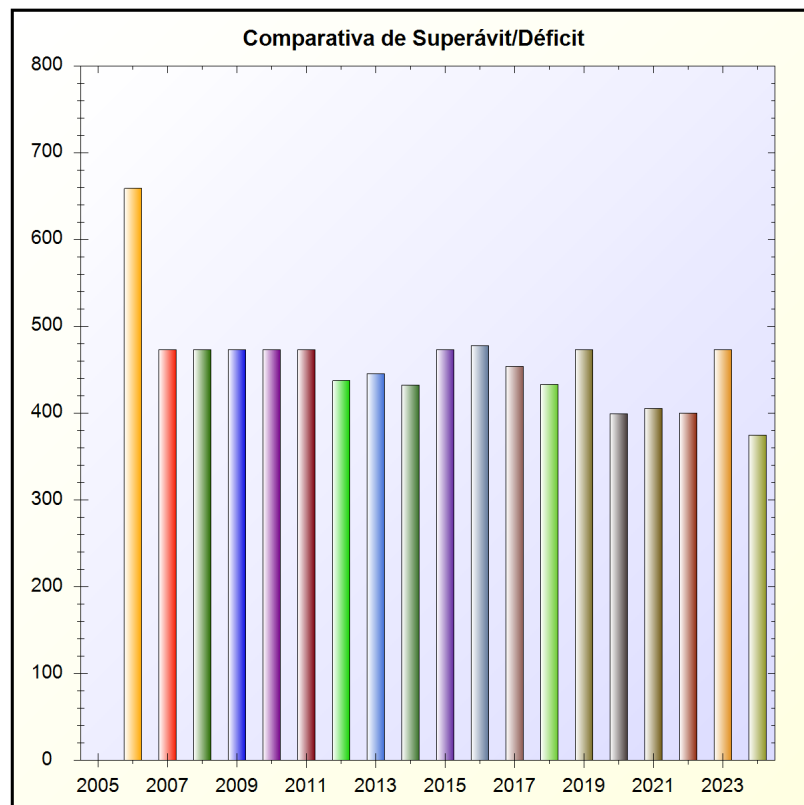


## V) SUPERÁVIT (O DÉFICIT) POR HABITANTE

SUPERÁVIT (O DÉFICIT) POR HABITANTE en las entidades territoriales y sus organismos autónomos

FÓRMULA: Resultado presupuestario ajustado / Número de habitantes

| Resultado Presupuestario Ajustado | Habitantes | Superávit |
|-----------------------------------|------------|-----------|
| 5.178.669,60                      | 13832      | 374,40 €  |

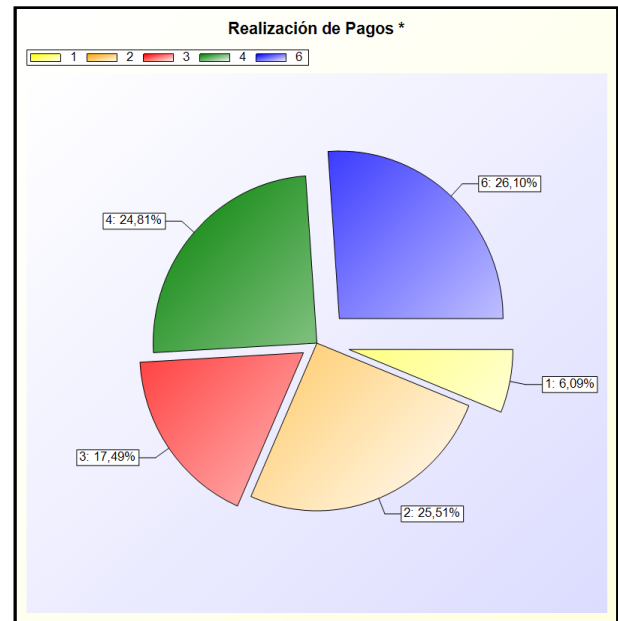
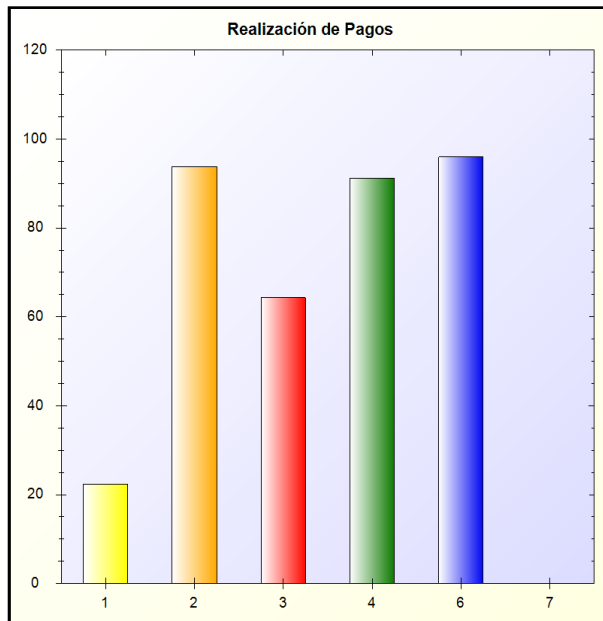


## W) REALIZACIÓN DE PAGOS

**REALIZACIÓN DE PAGOS:** Pone de manifiesto la proporción de pagos que se han efectuado en el ejercicio de las obligaciones pendientes de pago de presupuestos ya cerrados

**FÓRMULA:** Pagos / Saldo inicial de obligaciones (+/- modificaciones y anulaciones)

| Capítulo                                    | Pagos               | Saldo Inicial de    | Porcentaje     |
|---|---------------------|---------------------|----------------|
| 1 - GASTOS DE PERSONAL.                     | 432,65              | 1.931,51            | 22,40 %        |
| 2 - GASTOS CORRIENTES EN BIENES Y SERVICIOS | 1.447.005,97        | 1.542.109,97        | 93,83 %        |
| 3 - GASTOS FINANCIEROS                      | 12.826,64           | 19.946,03           | 64,31 %        |
| 4 - TRANSFERENCIAS CORRIENTES               | 237.887,45          | 260.729,79          | 91,24 %        |
| 6 - INVERSIONES REALES                      | 1.117.775,73        | 1.164.772,06        | 95,97 %        |
| 7 - TRANSFERENCIAS DE CAPITAL               | 0,00                | 4.209,30            | 0 %            |
| <b>TOTAL</b>                                | <b>2.815.928,44</b> | <b>2.993.698,66</b> | <b>94,06 %</b> |



\* -> Aporte relativo de cada detalle al valor total del indicador

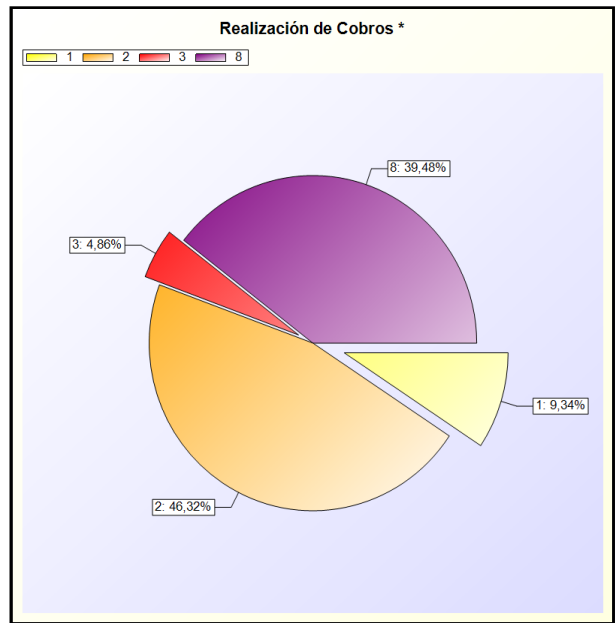
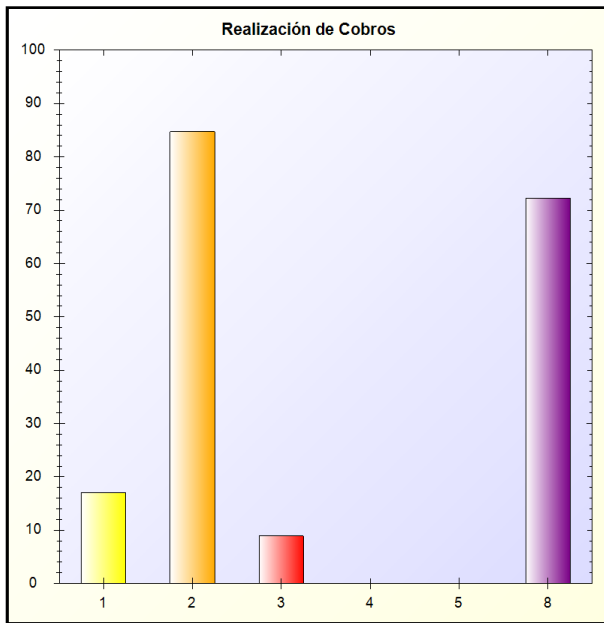


### X) REALIZACIÓN DE COBROS

REALIZACIÓN DE COBROS: Pone de manifiesto la proporción de cobros que se han efectuado en el ejercicio relativos a derechos pendientes de cobro de presupuestos ya cerrados

FÓRMULA: Cobros / Saldo inicial de derechos (+/- modificaciones y anulaciones)

| Capítulo                                     | Cobros            | Saldo Inicial de    | Porcentaje     |
|--|-------------------|---------------------|----------------|
| 1 - Impuestos directos                       | 824.643,12        | 4.826.280,10        | 17,09 %        |
| 2 - Impuestos indirectos                     | 68.976,63         | 81.412,01           | 84,73 %        |
| 3 - Tasas, precios públicos y otros ingresos | 52.645,95         | 592.010,75          | 8,89 %         |
| 4 - Transferencias corrientes                | 0,00              | 28.265,71           | 0 %            |
| 5 - Ingresos patrimoniales                   | 0,00              | 443,33              | 0 %            |
| 8 - Activos financieros                      | 8.774,94          | 12.150,00           | 72,22 %        |
| <b>TOTAL</b>                                 | <b>955.040,64</b> | <b>5.540.561,90</b> | <b>17,24 %</b> |



\* -> Aporte relativo de cada detalle al valor total del indicador



## Cuenta General del Ejercicio 2024

### 26 - INFORMACIÓN SOBRE EL COSTE DE LAS ACTIVIDADES



*26 - INFORMACIÓN SOBRE EL COSTE DE LAS ACTIVIDADES*

1. RESUMEN GENERAL DE COSTES DE LA ENTIDAD



## 26. INFORMACIÓN SOBRE EL COSTE DE LAS ACTIVIDADES

### 26.1 RESUMEN GENERAL DE COSTES DE LA ENTIDAD

No constan datos para este apartado.



*26 - INFORMACIÓN SOBRE EL COSTE DE LAS ACTIVIDADES*

2. RESUMEN DEL COSTE POR ELEMENTOS DE LAS ACTIVIDADES



## 26. INFORMACIÓN SOBRE EL COSTE DE LAS ACTIVIDADES

### 26.2 RESUMEN DEL COSTE POR ELEMENTOS DE LAS ACTIVIDADES

No constan datos para este apartado.



*26 - INFORMACIÓN SOBRE EL COSTE DE LAS ACTIVIDADES*

3. RESUMEN DE COSTES POR ACTIVIDAD



## 26. INFORMACIÓN SOBRE EL COSTE DE LAS ACTIVIDADES

### 26.3 RESUMEN DE COSTES POR ACTIVIDAD

No constan datos para este apartado.



*26 - INFORMACIÓN SOBRE EL COSTE DE LAS ACTIVIDADES*

4. RESUMEN RELACIONANDO COSTES E INGRESOS DE LAS ACTIVIDADES



## 26. INFORMACIÓN SOBRE EL COSTE DE LAS ACTIVIDADES

### 26.4 RESUMEN RELACIONANDO COSTES E INGRESOS DE LAS ACTIVIDADES



## Cuenta General del Ejercicio 2024

### 27 - INDICADORES DE GESTIÓN



## 27. INDICADORES DE GESTIÓN

### 1) INDICADORES DE EFICACIA

#### A) NUM. DE ACTUACIONES REALIZADAS / NUM. DE ACTUACIONES PREVISTAS

| DESCRIPCIÓN DE LA ACTIVIDAD | NUM. DE ACTUACIONES REALIZADAS (1) | NUM. DE ACTUACIONES PREVISTAS (2) | VALOR INDICADOR (1/2) |
|-----------------------------|------------------------------------|-----------------------------------|-----------------------|
|                             |                                    |                                   |                       |

#### B) PLAZO MEDIO DE ESPERA PARA RECIBIR UN DETERMINADO SERVICIO PÚBLICO

| DESCRIPCIÓN DE LA ACTIVIDAD | PLAZO MEDIO |
|-----------------------------|-------------|
|                             |             |

#### C) PORCENTAJE DE POBLACIÓN CUBIERTA POR UN DETERMINADO SERVICIO PÚBLICO

| DESCRIPCIÓN DE LA ACTIVIDAD | PORCENTAJE POBLACIÓN |
|-----------------------------|----------------------|
|                             |                      |

#### D) NUM. DE ACTUACIONES EJERCICIO ACTUAL / NUM. DE ACTUACIONES EJERCICIOS ANTERIORES

| DESCRIPCIÓN DE LA ACTIVIDAD | NUM. DE ACTUACIONES REALIZADAS EJERCICIO ACTUAL (1) | NUM. DE ACTUACIONES PREVISTAS EJERCICIO ACTUAL (2) | NUM. MEDIO DE ACTUACIONES REALIZADAS EJERCICIOS ANTERIORES (3) | NUM. MEDIO DE ACTUACIONES PREVISTAS EJERCICIOS ANTERIORES (4) | VALOR INDICADOR (1/2) / (3/4) |
|-----------------------------|---|--|--|---|-------------------------------|
|                             |   |  |  |   |                               |

### 2) INDICADORES DE EFICIENCIA

#### A) COSTE DE ACTIVIDAD / NÚMERO DE USUARIOS

| DESCRIPCIÓN DE LA ACTIVIDAD | COSTE DE LA ACTIVIDAD (1) | NÚMERO DE USUARIOS (2) | VALOR INDICADOR (1/2) |
|-----------------------------|---------------------------|------------------------|-----------------------|
|                             |                           |                        |                       |

#### B) COSTE REAL DE LA ACTIVIDAD / COSTE PREVISTO DE LA ACTIVIDAD

| DESCRIPCIÓN DE LA ACTIVIDAD | COSTE REAL DE LA ACTIVIDAD (1) | COSTE PREVISTO DE LA ACTIVIDAD (2) | VALOR INDICADOR (1/2) |
|-----------------------------|--------------------------------|------------------------------------|-----------------------|
|                             |                                |                                    |                       |

#### C) COSTE DE LA ACTIVIDAD / NÚMERO DE UNIDADES EQUIVALENTES PRODUCIDAS

| DESCRIPCIÓN DE LA ACTIVIDAD | COSTE DE LA ACTIVIDAD (1) | NÚMERO DE UNIDADES EQUIVALENTES PRODUCIDAS (2) | VALOR INDICADOR (1/2) |
|-----------------------------|---------------------------|--|-----------------------|
|                             |                           |  |                       |

### 3) INDICADOR DE ECONOMÍA

| DESCRIPCIÓN DE LA ACTIVIDAD | PRECIO O COSTE DE ADQUISICIÓN DEL FACTOR DE PRODUCCIÓN "X" (1) | PRECIO MEDIO DEL FACTOR DE PRODUCCIÓN "X" EN EL MERCADO (2) | VALOR INDICADOR (1/2) |
|-----------------------------|--|---|-----------------------|
|                             |  |   |                       |

### 4) INDICADOR DE MEDIOS DE PRODUCCIÓN

| DESCRIPCIÓN DE LA ACTIVIDAD | COSTE DE PERSONAL (1) | NÚMERO DE PERSONAS EQUIVALENTES (2) | VALOR INDICADOR (1/2) |
|-----------------------------|-----------------------|-------------------------------------|-----------------------|
|                             |                       |                                     |                       |



## Cuenta General del Ejercicio 2024

### 28 - HECHOS POSTERIORES AL CIERRE



## 28 - HECHOS POSTERIORES AL CIERRE

No constan datos para este apartado.



Cuenta General del Ejercicio 2024

*29 - ASPECTOS DERIVADOS DE LA TRANSICIÓN A LAS NUEVAS NORMAS  
CONTABLES*



*Aspectos derivados de la transición a las nuevas normas contables*

1.Estado de conciliación



*Aspectos derivados de la transición a las nuevas normas contables*

2.Datos incluidos en la cuentas del ejercicio 2014  
1-Balance



*Aspectos derivados de la transición a las nuevas normas contables*

2.Datos incluidos en la cuentas del ejercicio 2014  
2-Cuenta de Resultado



*Aspectos derivados de la transición a las nuevas normas contables*

2.Datos incluidos en la cuentas del ejercicio 2014  
3-Remanente de Tesorería



*Aspectos derivados de la transición a las nuevas normas contables*

3. Ajustes realizados por disposición transitoria



## Cuenta General del Ejercicio 2024

### *30 - ESTADO DE CONCILIACIÓN BANCARIA*



### 30. ESTADO DE CONCILIACIÓN BANCARIA

No constan datos para este apartado.



Cód. Validación: 3MY372A6HG6WMLCTPWZ52L7N  
Verificación: <https://antigua.sedelectronica.es/>  
Documento firmado electrónicamente desde la plataforma esPublico Gestiona | Página 338 de 343

## Cuenta General del Ejercicio 2024

### *31 - BALANCE DE COMPROBACIÓN*



## 31. BALANCE DE COMPROBACIÓN

| CUENTA | DESCRIPCIÓN  | SALDO INICIAL DEUDOR | SALDO INICIAL ACREEDOR | MOVIMIENTOS DEBE | MOVIMIENTOS HABER | SALDO FINAL DEUDOR | SALDO FINAL ACREEDOR |
|--------|--|----------------------|------------------------|------------------|-------------------|--------------------|----------------------|
| 000    | Presupuesto ejercicio corriente.                   | 0,00                 | 0,00                   | 38.939.050,30    | 38.939.050,30     | 0,00               | 0,00                 |
| 001    | Presupuesto de gastos.Créditos iniciales.          | 0,00                 | 0,00                   | 19.920.991,08    | 19.920.991,08     | 0,00               | 0,00                 |
| 0020   | Créditos extraordinarios.                          | 0,00                 | 0,00                   | 8.604.746,87     | 8.604.746,87      | 0,00               | 0,00                 |
| 0021   | Suplementos de crédito.                            | 0,00                 | 0,00                   | 5.284.546,75     | 5.284.546,75      | 0,00               | 0,00                 |
| 0024   | Incorporaciones de remanentes de crédito.          | 0,00                 | 0,00                   | 4.493.927,28     | 4.493.927,28      | 0,00               | 0,00                 |
| 0025   | Créditos generados por ingresos.                   | 0,00                 | 0,00                   | 634.838,32       | 634.838,32        | 0,00               | 0,00                 |
| 0030   | Créditos disponibles.                              | 0,00                 | 0,00                   | 30.114.686,23    | 38.939.050,30     | 0,00               | 8.824.364,07         |
| 0031   | Créditos retenidos para gastar.                    | 0,00                 | 0,00                   | 17.425.565,61    | 18.187.837,16     | 0,00               | 762.271,55           |
| 004    | Presupuesto de gastos.Gastos autorizados.          | 0,00                 | 0,00                   | 29.285.976,97    | 29.352.414,68     | 0,00               | 66.437,71            |
| 005    | Presupuesto de gastos.Gastos comprometidos.        | 0,00                 | 0,00                   | 0,00             | 29.285.976,97     | 0,00               | 29.285.976,97        |
| 006    | Presupuesto de ingresos.Previsiones iniciales.     | 0,00                 | 0,00                   | 19.920.991,08    | 19.920.991,08     | 0,00               | 0,00                 |
| 007    | Presupuesto de ingresos.Modificación de previsione | 0,00                 | 0,00                   | 19.018.059,22    | 19.018.059,22     | 0,00               | 0,00                 |
| 008    | Presupuesto de ingresos.Previsiones definitivas.   | 0,00                 | 0,00                   | 38.939.050,30    | 0,00              | 38.939.050,30      | 0,00                 |
| 100    | Patrimonio.  | 0,00                 | 21.159.928,05          | 0,00             | 0,00              | 0,00               | 21.159.928,05        |
| 120    | Resultados de ejercicios anteriores.               | 0,00                 | 65.757.160,19          | 84.479,42        | 1.336.521,74      | 0,00               | 67.009.202,51        |
| 129    | Resultado del ejercicio.                           | 0,00                 | 1.348.616,59           | 1.348.616,59     | 0,00              | 0,00               | 0,00                 |
| 179    | Otras deudas a largo plazo.                        | 0,00                 | 135.342,40             | 0,00             | 0,00              | 0,00               | 135.342,40           |
| 206    | Aplicaciones informáticas.                         | 134.223,47           | 0,00                   | 19.356,00        | 0,00              | 153.579,47         | 0,00                 |
| 209    | Otro inmovilizado intangible.                      | 4.844,81             | 0,00                   | 0,00             | 0,00              | 4.844,81           | 0,00                 |
| 210    | Terrenos y bienes naturales.                       | 1.983.038,72         | 0,00                   | 941.609,75       | 0,00              | 2.924.648,51       | 0,00                 |
| 211    | Construcciones.                                    | 1.047.033,51         | 0,00                   | 9.357,15         | 0,00              | 1.056.390,66       | 0,00                 |
| 212    | Infraestructuras.                                  | 21.743.074,77        | 0,00                   | 6.890.217,53     | 0,00              | 28.633.292,29      | 0,00                 |
| 213    | Bienes del patrimonio histórico.                   | 667.308,40           | 0,00                   | 0,00             | 0,00              | 667.308,40         | 0,00                 |
| 214    | Maquinaria y utillaje.                             | 566.066,73           | 0,00                   | 30.024,53        | 0,00              | 596.071,27         | 0,00                 |
| 215    | Instalaciones técnicas y otras instalaciones.      | 2.870.379,37         | 0,00                   | 24.625,05        | 0,00              | 2.895.005,42       | 0,00                 |
| 216    | Mobiliario.  | 968.916,41           | 0,00                   | 32.892,28        | 0,00              | 1.001.769,21       | 0,00                 |
| 217    | Equipos para procesos de información.              | 544.038,12           | 0,00                   | 23.612,28        | 0,00              | 567.652,18         | 0,00                 |
| 218    | Elementos de transporte.                           | 1.797.372,97         | 0,00                   | 125.848,33       | 0,00              | 1.923.221,34       | 0,00                 |
| 219    | Otro inmovilizado material.                        | 582.624,93           | 0,00                   | 70.055,35        | 0,00              | 652.680,95         | 0,00                 |
| 220    | Inversiones en terrenos.                           | 3.792.029,78         | 0,00                   | 0,00             | 0,00              | 3.792.029,78       | 0,00                 |
| 221    | Inversiones en construcciones.                     | 5.995.828,57         | 0,00                   | 0,00             | 0,00              | 5.995.828,57       | 0,00                 |
| 2300   | Adaptación de terrenos y bienes naturales.Inmovili | 189.154,33           | 0,00                   | 0,00             | 0,00              | 189.154,33         | 0,00                 |
| 232    | Infraestructuras en curso.                         | 23.625.085,69        | 0,00                   | 0,00             | 0,00              | 23.625.085,69      | 0,00                 |
| 234    | Maquinaria y utillaje en montaje.                  | 4.554,50             | 0,00                   | 0,00             | 0,00              | 4.554,50           | 0,00                 |
| 238    | Otro inmovilizado material en curso.               | 26.088,74            | 0,00                   | 0,00             | 0,00              | 26.088,74          | 0,00                 |
| 240    | Terrenos del Patrimonio público del suelo.         | 64.587,51            | 0,00                   | 0,00             | 0,00              | 64.587,51          | 0,00                 |
| 241    | Construcciones del Patrimonio público del suelo.   | 31.504,73            | 0,00                   | 0,00             | 0,00              | 31.504,73          | 0,00                 |



## 31. BALANCE DE COMPROBACIÓN

| CUENTA | DESCRIPCIÓN  | SALDO INICIAL DEUDOR | SALDO INICIAL ACREEDOR | MOVIMIENTOS DEBE | MOVIMIENTOS HABER | SALDO FINAL DEUDOR | SALDO FINAL ACREEDOR |
|--------|--|----------------------|------------------------|------------------|-------------------|--------------------|----------------------|
| 243    | Adaptación de terrenos del Patrimonio público del  | 85.530,88            | 0,00                   | 0,00             | 0,00              | 85.530,88          | 0,00                 |
| 2501   | En sociedades mercantiles.                         | 309.515,06           | 0,00                   | 0,00             | 0,00              | 309.515,06         | 0,00                 |
| 4000   | Operaciones de gestión.                            | 0,00                 | 0,00                   | 15.859.883,50    | 16.895.109,81     | 0,00               | 1.035.226,31         |
| 4001   | Otras cuentas a pagar.                             | 0,00                 | 0,00                   | 4.200,00         | 4.200,00          | 0,00               | 0,00                 |
| 4003   | Otras deudas.                                      | 0,00                 | 0,00                   | 7.512.817,02     | 8.447.931,82      | 0,00               | 935.114,80           |
| 4010   | Operaciones de gestión.                            | 0,00                 | 1.808.980,57           | 1.685.326,07     | 0,00              | 0,00               | 123.654,50           |
| 4013   | Otras deudas.                                      | 0,00                 | 1.184.718,09           | 1.130.602,37     | 0,00              | 0,00               | 54.115,72            |
| 4131   | Acreedores por operaciones pendientes de aplicar a | 0,00                 | 9.553,85               | 0,00             | 0,00              | 0,00               | 9.553,85             |
| 414    | Entes Públicos acreedores por recaudación de recur | 0,00                 | 135.045,81             | 0,00             | 45.724,59         | 0,00               | 180.770,40           |
| 4180   | Operaciones de gestión.                            | 0,00                 | 17.048,01              | 194.134,48       | 194.258,20        | 0,00               | 17.171,73            |
| 419    | Otros acreedores no presupuestarios.               | 0,00                 | 129.075,95             | 9.884,40         | 18.160,65         | 0,00               | 137.352,20           |
| 4300   | Operaciones de gestión.                            | 0,00                 | 0,00                   | 20.809.182,51    | 19.856.756,94     | 952.425,57         | 0,00                 |
| 4303   | Otras inversiones financieras.                     | 0,00                 | 0,00                   | 1.489.312,31     | 1.485.462,31      | 3.850,00           | 0,00                 |
| 4310   | Operaciones de gestión.                            | 5.624.986,17         | 0,00                   | -12.094,85       | 946.265,70        | 4.666.625,62       | 0,00                 |
| 4313   | Otras inversiones financieras.                     | 12.150,00            | 0,00                   | 0,00             | 8.774,94          | 3.375,06           | 0,00                 |
| 43300  | Operaciones de gestión.                            | 0,00                 | 0,00                   | 0,00             | 49.851,73         | 0,00               | 49.851,73            |
| 4339   | Por devolución de ingresos.                        | 0,00                 | 0,00                   | 0,00             | 194.134,48        | 0,00               | 194.134,48           |
| 43400  | Operaciones de gestión.                            | 0,00                 | 0,00                   | 0,00             | 84.479,42         | 0,00               | 84.479,42            |
| 437    | Devolución de ingresos.                            | 0,00                 | 0,00                   | 194.134,48       | 0,00              | 194.134,48         | 0,00                 |
| 43810  | Operaciones de gestión.                            | 0,00                 | 0,00                   | 0,00             | 30,00             | 0,00               | 30,00                |
| 43910  | Operaciones de gestión.                            | 0,00                 | 0,00                   | 0,00             | 161.647,54        | 0,00               | 161.647,54           |
| 4720   | IVA soportado.                                     | 20.721,76            | 0,00                   | 0,00             | 0,00              | 20.721,76          | 0,00                 |
| 4751   | Hacienda Pública, acreedor por retenciones practi  | 0,00                 | 127.705,06             | 1.052.626,86     | 1.057.529,66      | 0,00               | 132.607,86           |
| 4759   | Hacienda Pública, acreedor por otros conceptos.    | 0,00                 | 46,72                  | 0,00             | 0,00              | 0,00               | 46,72                |
| 4760   | Seguridad Social.                                  | 0,00                 | 25.500,37              | 314.534,48       | 313.940,50        | 0,00               | 24.906,43            |
| 4900   | Operaciones de gestión.                            | 0,00                 | 3.803.621,58           | 3.803.621,58     | 2.921.710,54      | 0,00               | 2.921.710,54         |
| 529    | Otras deudas a corto plazo.                        | 0,00                 | 50.826,36              | 0,00             | 0,00              | 0,00               | 50.826,36            |
| 5429   | Otros créditos a corto plazo.                      | 0,00                 | 0,00                   | 1.500,00         | 1.500,00          | 0,00               | 0,00                 |
| 544    | Créditos a corto plazo al personal.                | 0,00                 | 0,00                   | 2.700,00         | 2.700,00          | 0,00               | 0,00                 |
| 554    | Cobros pendientes de aplicación.                   | 0,00                 | 1.499.305,06           | 8.721.640,00     | 8.248.192,13      | 0,00               | 1.025.887,14         |
| 555    | Pagos pendientes de aplicación.                    | 25.042,90            | 0,00                   | 9.623,26         | 7.670,40          | 26.996,39          | 0,00                 |
| 556    | Movimientos internos de tesorería.                 | 0,00                 | 0,00                   | 20.069.783,82    | 20.069.783,82     | 0,00               | 0,00                 |
| 557    | Formalización.                                     | 0,00                 | 0,00                   | 10.103.517,99    | 10.103.517,99     | 0,00               | 0,00                 |
| 5580   | Provisiones de fondos para pagos a justificar pend | 2.675,00             | 0,00                   | 12.816,32        | 12.816,32         | 2.675,00           | 0,00                 |
| 5581   | Provisiones de fondos para anticipos de caja fija  | 0,00                 | 0,00                   | 18.608,67        | 18.608,67         | 0,00               | 0,00                 |
| 5584   | Libramientos para pagos a justificar.              | 180,01               | 0,00                   | 23.899,02        | 23.899,02         | 180,01             | 0,00                 |
| 5585   | Libramientos para la reposición de anticipos de ca | 0,00                 | 0,00                   | 18.608,67        | 18.608,67         | 0,00               | 0,00                 |



## 31. BALANCE DE COMPROBACIÓN

| CUENTA | DESCRIPCIÓN  | SALDO INICIAL DEUDOR | SALDO INICIAL ACREEDOR | MOVIMIENTOS DEBE | MOVIMIENTOS HABER | SALDO FINAL DEUDOR | SALDO FINAL ACREEDOR |
|--------|--|----------------------|------------------------|------------------|-------------------|--------------------|----------------------|
| 5586   | Gastos realizados con provisiones de fondos para p | 0,00                 | 0,00                   | 351,12           | 351,12            | 0,00               | 0,00                 |
| 561    | Depósitos recibidos a corto plazo.                 | 0,00                 | 70.629,76              | 22.976,64        | 26.187,86         | 0,00               | 73.840,98            |
| 566    | Depósitos constituidos a corto plazo.              | 12.020,24            | 0,00                   | 0,00             | 0,00              | 12.020,24          | 0,00                 |
| 571    | Bancos e instituciones de crédito.Cuentas operativ | 19.389.926,30        | 0,00                   | 34.177.825,51    | 34.778.081,21     | 18.789.670,60      | 0,00                 |
| 573    | Bancos e instituciones de crédito.Cuentas restring | 1.122.255,33         | 0,00                   | 7.800.152,85     | 7.703.451,19      | 1.218.956,99       | 0,00                 |
| 5740   | Caja.Pagos a justificar.                           | 5.628,38             | 0,00                   | 17.988,47        | 16.696,80         | 6.920,05           | 0,00                 |
| 5741   | Caja.Anticipos de caja fija.                       | 4.226,30             | 0,00                   | 127,01           | 127,01            | 4.226,30           | 0,00                 |
| 5750   | Bancos e instituciones de crédito.Pagos a justific | 490,03               | 0,00                   | 2.957,40         | 2.544,04          | 903,39             | 0,00                 |
| 5751   | Bancos e instituciones de crédito.Anticipos de caj | 10.000,00            | 0,00                   | 18.481,66        | 18.481,66         | 10.000,00          | 0,00                 |
| 577    | Activos líquidos equivalentes al efectivo.         | 4.000.000,00         | 0,00                   | 0,00             | 4.000.000,00      | 0,00               | 0,00                 |
| 621    | Arrendamientos y cánones.                          | 0,00                 | 0,00                   | 8.764,71         | 0,00              | 8.764,71           | 0,00                 |
| 622    | Reparaciones y conservación.                       | 0,00                 | 0,00                   | 799.973,64       | 0,00              | 799.973,64         | 0,00                 |
| 623    | Servicios de profesionales independientes.         | 0,00                 | 0,00                   | 128.175,23       | 0,00              | 128.175,23         | 0,00                 |
| 624    | Transportes.                                       | 0,00                 | 0,00                   | 81.090,80        | 0,00              | 81.090,80          | 0,00                 |
| 625    | Primas de seguros.                                 | 0,00                 | 0,00                   | 34.832,70        | 0,00              | 34.832,70          | 0,00                 |
| 627    | Publicidad, propaganda y relaciones públicas.      | 0,00                 | 0,00                   | 195.839,32       | 0,00              | 195.839,32         | 0,00                 |
| 628    | Suministros.                                       | 0,00                 | 0,00                   | 2.099.153,30     | 0,00              | 2.099.153,30       | 0,00                 |
| 629    | Comunicaciones y otros servicios.                  | 0,00                 | 0,00                   | 5.006.667,26     | 0,00              | 5.006.667,26       | 0,00                 |
| 630    | Tributos de carácter local.                        | 0,00                 | 0,00                   | 167.341,63       | 0,00              | 167.341,63         | 0,00                 |
| 640    | Sueldos y salarios.                                | 0,00                 | 0,00                   | 5.188.302,28     | 0,00              | 5.188.302,28       | 0,00                 |
| 642    | Cotizaciones sociales a cargo del empleador.       | 0,00                 | 0,00                   | 1.424.268,97     | 0,00              | 1.424.268,97       | 0,00                 |
| 644    | Otros gastos sociales.                             | 0,00                 | 0,00                   | 30.002,09        | 0,00              | 30.002,09          | 0,00                 |
| 6500   | A la entidad o entidades propietarias.             | 0,00                 | 0,00                   | 318.387,27       | 0,00              | 318.387,27         | 0,00                 |
| 6501   | Al resto de entidades.                             | 0,00                 | 0,00                   | 897.184,38       | 0,00              | 897.184,38         | 0,00                 |
| 6510   | A la entidad o entidades propietarias.             | 0,00                 | 0,00                   | 20.000,00        | 0,00              | 20.000,00          | 0,00                 |
| 6511   | Al resto de entidades.                             | 0,00                 | 0,00                   | 490.468,05       | 0,00              | 490.468,05         | 0,00                 |
| 669    | Otros gastos financieros.                          | 0,00                 | 0,00                   | 280.389,52       | 0,00              | 280.389,52         | 0,00                 |
| 678    | Gastos excepcionales.                              | 0,00                 | 0,00                   | 161.677,54       | 0,00              | 161.677,54         | 0,00                 |
| 6980   | Pérdidas por deterioro de créditos a entidades del | 0,00                 | 0,00                   | 2.921.710,54     | 0,00              | 2.921.710,54       | 0,00                 |
| 724    | Impuesto sobre bienes inmuebles.                   | 0,00                 | 0,00                   | 49.532,07        | 5.023.532,12      | 0,00               | 4.973.939,42         |
| 725    | Impuesto sobre vehículos de tracción mecánica.     | 0,00                 | 0,00                   | 2.803.243,29     | 459.047,67        | 0,00               | 456.243,76           |
| 726    | Impuesto sobre el incremento del valor de los terr | 0,00                 | 0,00                   | 2.676,88         | 433.144,56        | 0,00               | 430.467,74           |
| 727    | Impuesto sobre actividades económicas.             | 0,00                 | 0,00                   | 12.193,71        | 571.612,79        | 0,00               | 559.419,04           |
| 733    | Impuesto sobre construcciones, instalaciones y obr | 0,00                 | 0,00                   | 0,00             | 4.559.503,68      | 0,00               | 4.559.503,68         |
| 739    | Otros impuestos.                                   | 0,00                 | 0,00                   | 0,00             | 203.261,84        | 0,00               | 203.261,84           |
| 740    | Tasas por prestación de servicios o realización de | 0,00                 | 0,00                   | 672,59           | 459.246,86        | 0,00               | 458.574,27           |
| 742    | Tasas por utilización privativa o aprovechamiento  | 0,00                 | 0,00                   | 0,00             | 222.823,38        | 0,00               | 216.637,57           |



## 31. BALANCE DE COMPROBACIÓN

| CUENTA | DESCRIPCIÓN  | SALDO INICIAL DEUDOR | SALDO INICIAL ACREEDOR | MOVIMIENTOS DEBE | MOVIMIENTOS HABER | SALDO FINAL DEUDOR | SALDO FINAL ACREEDOR |
|--------|--|----------------------|------------------------|------------------|-------------------|--------------------|----------------------|
| 7500   | De la entidad o entidades propietarias.            | 0,00                 | 0,00                   | 0,00             | 373.814,74        | 0,00               | 373.814,74           |
| 7501   | Del resto de entidades.                            | 0,00                 | 0,00                   | 169.709,95       | 7.172.614,07      | 0,00               | 7.002.904,12         |
| 7510   | De la entidad o entidades propietarias.            | 0,00                 | 0,00                   | 0,00             | 100.684,93        | 0,00               | 100.684,93           |
| 760    | Ingresos de participaciones en el patrimonio neto. | 0,00                 | 0,00                   | 0,00             | 764.380,14        | 0,00               | 764.380,14           |
| 769    | Otros ingresos financieros.                        | 0,00                 | 0,00                   | 51,86            | 834.128,64        | 0,00               | 834.076,78           |
| 770    | Beneficios procedentes del inmovilizado intangible | 0,00                 | 0,00                   | 0,00             | 234.570,92        | 0,00               | 234.570,92           |
| 775    | Reintegros.  | 0,00                 | 0,00                   | 0,00             | 670.468,98        | 0,00               | 670.468,98           |
| 777    | Otros ingresos.                                    | 0,00                 | 0,00                   | 222,54           | 208.506,35        | 0,00               | 208.283,81           |
| 7980   | Reversión del deterioro de créditos a entidades de | 0,00                 | 0,00                   | 0,00             | 3.803.621,58      | 0,00               | 3.803.621,58         |
|        | <b>TOTAL</b>                                       | 97.263.104,42        | 97.263.104,42          | 397.753.101,74   | 397.753.101,74    | 160.307.305,29     | 160.307.305,29       |

Cód. Validación: 3MY372A6HG6WMLCTPWZ52L7N  
 Verificación: <https://antigua.sedelectronica.es/>  
 Documento firmado electrónicamente desde la plataforma esPublico Gestiona | Página 343 de 343

